

## การเข้าสู่ระบบโปรแกรมรายงานผลการคัดแยกขยะ

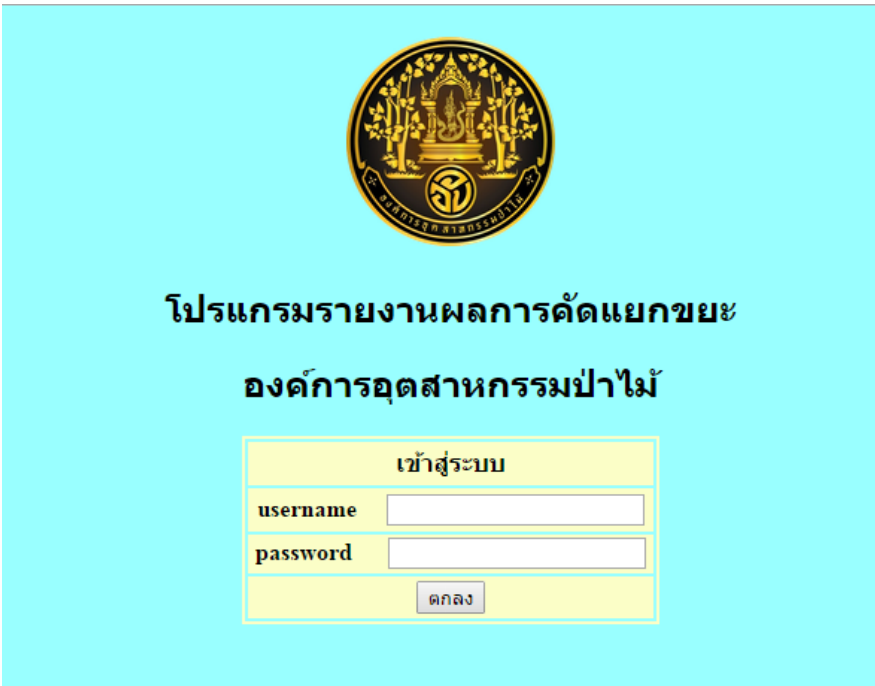
### 1. การเข้าสู่ระบบโปรแกรมการคัดแยกขยะ

1.1 เข้าสู่เว็บไซต์ อ.อ.ป. คลิก banner  การคัดแยกขยะมูลฝอย และคลิกที่

- โปรแกรมรายงานผลการคัดแยกขยะ เพื่อทำการ Login เข้าสู่ระบบ



1.2 พิมพ์ Username และ Password ลงในช่อง แล้วคลิกปุ่ม **ตกลง**



## 2. การบันทึกข้อมูลที่ต้องการรายงานผล

2.1 เมื่อ login เข้าสู่ระบบแล้ว หน้าจอหลักจะแสดงผลต่างๆ ดังนี้

WELCOME !!!	
NAME	02. องค์การอุตสาหกรรมป่าไม้ ภาคเหนือบน (เขตลำปาง)

เมนู	
เพิ่มข้อมูล	
ดูข้อมูล	
ออกจากระบบ	

เพิ่มข้อมูล	
ปี	2558 ▼
เดือน	ตุลาคม ▼
จำนวนวัน	1
จำนวนคน	1
ขยะอินทรีย์	1 กิโลกรัม
ขยะรีไซเคิล	1 กิโลกรัม
ขยะอันตราย	1 กิโลกรัม
ขยะทั่วไป	1 กิโลกรัม
ขยะสังกะสี	1 กิโลกรัม
ถุงพลาสติก	1 ชิ้น
กล่องโฟม	1 ชิ้น
ตกลง	

2.2 ตารางแสดงค่าสถานะของผู้ใช้งาน ( ตัวอย่าง องค์การอุตสาหกรรมป่าไม้ภาคเหนือบน ( เขตลำปาง ) )

WELCOME !!!	
NAME	02. องค์การอุตสาหกรรมป่าไม้ ภาคเหนือบน (เขตลำปาง)

2.3 เมนูด้านซ้ายของหน้าจอ โดยมีให้เลือกดังนี้

1. เพิ่มข้อมูล                      คลิกเพื่อเปิดหน้าต่างสำหรับการบันทึกข้อมูลที่ต้องการรายงานผล
2. ดูข้อมูล                         คลิกเพื่อเปิดหน้าต่างแสดงข้อมูลของผู้ใช้งานเคยบันทึกไว้แล้ว
3. ออกจากระบบ                 คลิกเพื่อต้องการออกจากระบบ

เมนู
เพิ่มข้อมูล
ดูข้อมูล
ออกจากระบบ

2.4 ให้ทำการบันทึกข้อมูลต่างๆ ลงในช่องตามรูป โดยมีเงื่อนไข ดังนี้

- 2.4.1 จำนวนวัน                      อนุญาตบันทึกเป็นตัวเลขจำนวนเต็มเท่านั้น  
 2.4.2 จำนวนคน                      อนุญาตบันทึกเป็นตัวเลขจำนวนเต็มเท่านั้น  
 2.4.3 ข้อมูลขยะต่างๆ              อนุญาตบันทึกโดยใช้ทศนิยมไม่เกิน 4 ตำแหน่ง

เพิ่มข้อมูล	
ปี	2558 ▾
เดือน	ตุลาคม ▾
จำนวนวัน	<input type="text" value="1"/>
จำนวนคน	<input type="text" value="1"/>
ขยะอินทรีย์	<input type="text" value="1"/> กิโลกรัม
ขยะรีไซเคิล	<input type="text" value="1"/> กิโลกรัม
ขยะอันตราย	<input type="text" value="1"/> กิโลกรัม
ขยะทั่วไป	<input type="text" value="1"/> กิโลกรัม
ขยะส่งกำจัด	<input type="text" value="1"/> กิโลกรัม
ถุงพลาสติก	<input type="text" value="1"/> ชิ้น
กล่องโฟม	<input type="text" value="1"/> ชิ้น
<input type="button" value="ตกลง"/>	

เมื่อทำการบันทึกเสร็จเรียบร้อยแล้วให้กดปุ่ม ตกลง

### 3. การตรวจสอบข้อมูลที่เคยบันทึก

3.1 เมื่อผู้ใช้งานได้ทำการกรอกข้อมูลเสร็จเรียบร้อยแล้ว หน้าจอแสดงผลจะแสดงข้อมูลที่ผู้ใช้งานได้เคยบันทึกในอดีตจนถึงปัจจุบัน

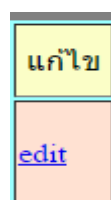
WELCOME !!!													
NAME	02. องค์การอุตสาหกรรมป่าไม้ภาคเหนือบน (เขตลำปาง)												
<table border="1"> <thead> <tr> <th>เมนู</th> </tr> </thead> <tbody> <tr> <td>เพิ่มข้อมูล</td> </tr> <tr> <td>ดูข้อมูล</td> </tr> <tr> <td>ออกจากระบบ</td> </tr> </tbody> </table>		เมนู	เพิ่มข้อมูล	ดูข้อมูล	ออกจากระบบ								
เมนู													
เพิ่มข้อมูล													
ดูข้อมูล													
ออกจากระบบ													
สำนักงาน	ปี	เดือน	จำนวนคน	วันทำงาน	ขยะอินทรีย์	ขยะรีไซเคิล	ขยะอันตราย	ขยะทั่วไป	ขยะส่งกำจัด	พลาสติก	โฟม	แก้ไข	ลบ
02. องค์การอุตสาหกรรมป่าไม้ภาคเหนือบน (เขตลำปาง)	2558	ตุลาคม	1	1	1.000	1.000	1.000	1.000	1.000	1.000	1.000	<a href="#">edit</a>	<a href="#">delete</a>
02. องค์การอุตสาหกรรมป่าไม้ภาคเหนือบน (เขตลำปาง)	2559	มิถุนายน	50	50	50.500	50.321	50.123	50.753	40.159	40.951	40.357	<a href="#">edit</a>	<a href="#">delete</a>
02. องค์การอุตสาหกรรมป่าไม้ภาคเหนือบน (เขตลำปาง)	2559	ตุลาคม	0	0	0.000	0.000	0.000	0.000	0.000	0.000	0.000	<a href="#">edit</a>	<a href="#">delete</a>

3.2 กรุณาทำการตรวจเช็คข้อมูลว่าที่ได้ทำการบันทึกเป็นตามข้อมูลจริงหรือไม่ ( จากตารางข้อมูลที่ได้ทำการบันทึกล่าสุดจะอยู่บนสุดเสมอ )

สำนักงาน	ปี	เดือน	จำนวน คน	วัน ทำงาน	ขยะ อินทรีย์	ขยะ รีไซเคิล	ขยะ อันตราย	ขยะ ทั่วไป	ขยะ ส่ง กำจัด	พลาสติก	โฟม	แก้ไข	ลบ
02. องค์การอุตสาหกรรมป่าไม้ภาคเหนือบน (เขตลำปาง)	2558	ตุลาคม	1	1	1.000	1.000	1.000	1.000	1.000	1.000	1.000	<a href="#">edit</a>	<a href="#">delete</a>
02. องค์การอุตสาหกรรมป่าไม้ภาคเหนือบน (เขตลำปาง)	2559	มิถุนายน	50	50	50.500	50.321	50.123	50.753	40.159	40.951	40.357	<a href="#">edit</a>	<a href="#">delete</a>
02. องค์การอุตสาหกรรมป่าไม้ภาคเหนือบน (เขตลำปาง)	2559	ตุลาคม	0	0	0.000	0.000	0.000	0.000	0.000	0.000	0.000	<a href="#">edit</a>	<a href="#">delete</a>

#### 4. การแก้ไขข้อมูล

4.1 เมื่อผู้ใช้งานทำการตรวจสอบแล้วพบข้อผิดพลาด สามารถทำการแก้ไขข้อมูลได้โดยทำการคลิกที่ [edit](#) ในตารางข้อมูลของผู้ใช้ต้องการทำการแก้ไข



4.2 เมื่อผู้ใช้ได้ทำการคลิกเพื่อต้องการแก้ไขแล้ว หน้าจอจะแสดงตารางให้ท่านกรอกข้อมูล ตามภาพ

แก้ไขข้อมูล	
ปี	2558 ▾
เดือน	ตุลาคม ▾
จำนวนวัน	1
จำนวนคน	1
ขยะอินทรีย์	1.000 กิโลกรัม
ขยะรีไซเคิล	1.000 กิโลกรัม
ขยะอันตราย	1.000 กิโลกรัม
ขยะทั่วไป	1.000 กิโลกรัม
ขยะส่งกำจัด	1.000 กิโลกรัม
พลาสติก	1.000 ชิ้น
โฟม	1.000 ชิ้น
ตกลง	

4.3 เมื่อผู้ใช้ได้ทำการแก้ไขข้อมูลแล้วให้กดปุ่ม **ตกลง** เพื่อทำการยืนยันในการแก้ไขข้อมูล


แก้ไขข้อมูล	
ปี	2558 ▼
เดือน	ตุลาคม ▼
จำนวนวัน	1
จำนวนคน	1
ขยะอินทรีย์	5 กิโลกรัม
ขยะรีไซเคิล	5 กิโลกรัม
ขยะอันตราย	5 กิโลกรัม
ขยะทั่วไป	5 กิโลกรัม
ขยะส่งกำจัด	5 กิโลกรัม
พลาสติก	5 ชิ้น
โฟม	5 ชิ้น
<b>ตกลง</b>	

4.4 เมื่อผู้ใช้ยืนยันข้อมูลแล้ว หน้าจอจะแสดงผลข้อมูลใหม่ที่ผู้ใช้งานได้ทำการแก้ไขแล้ว

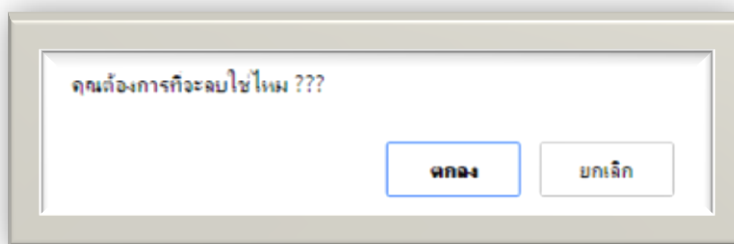
สำนักงาน	ปี	เดือน	จำนวนคน	วันทำงาน	ขยะอินทรีย์	ขยะรีไซเคิล	ขยะอันตราย	ขยะทั่วไป	ขยะส่งกำจัด	พลาสติก	โฟม	แก้ไข	ลบ
02. องค์การอุตสาหกรรมป่าไม้ภาคเหนือบน (เขตลำปาง)	2558	ตุลาคม	5	5	5.000	5.000	5.000	5.000	5.000	5.000	5.000	<a href="#">edit</a>	<a href="#">delete</a>
02. องค์การอุตสาหกรรมป่าไม้ภาคเหนือบน (เขตลำปาง)	2559	มิถุนายน	50	50	50.500	50.321	50.123	50.753	40.159	40.951	40.357	<a href="#">edit</a>	<a href="#">delete</a>
02. องค์การอุตสาหกรรมป่าไม้ภาคเหนือบน (เขตลำปาง)	2559	ตุลาคม	0	0	0.000	0.000	0.000	0.000	0.000	0.000	0.000	<a href="#">edit</a>	<a href="#">delete</a>

## 5. การลบข้อมูล

5.1 เมื่อผู้ใช้ต้องการทำการลบข้อมูลที่ทำการบันทึกสามารถทำได้โดยคลิกที่ **delete** ในตารางข้อมูลที่ผู้ใช้ต้องการลบ



5.2 เมื่อคลิกแล้วจะมีกล่องข้อความขึ้นมาเพื่อให้ผู้ใช้งานยืนยันในการลบ ถ้าต้องการลบให้กดปุ่ม ตกลง ถ้าไม่ต้องการให้กดปุ่ม ยกเลิก



5.3 เมื่อทำการลบแล้ว ตารางแสดงผลจะทำการลบข้อมูลนั้นออกไป ตามภาพ

สำนักงาน	ปี	เดือน	จำนวน คน	วัน ทำงาน	ขยะ อินทรีย์	ขยะ รีไซเคิล	ขยะ อันตราย	ขยะ ทั่วไป	ขยะส่ง กำจัด	พลาสติก	โฟม	แก้ว	ลบ
02. องค์การอุตสาหกรรมป่าไม้ภาคเหนือบน (เขตลำปาง)	2559	มิถุนายน	50	50	50.500	50.321	50.123	50.753	40.159	40.951	40.357	<a href="#">edit</a>	<a href="#">delete</a>
02. องค์การอุตสาหกรรมป่าไม้ภาคเหนือบน (เขตลำปาง)	2559	ตุลาคม	0	0	0.000	0.000	0.000	0.000	0.000	0.000	0.000	<a href="#">edit</a>	<a href="#">delete</a>