

















**ไม้สักตัดต่อแบบมีอุประสานและไม้อัดประสาน**  
**งานแปรรูปไม้และผลิตภัณฑ์ไม้ร่องขวาง ส่วนพัฒนาธุรกิจและอุตสาหกรรมไม้**

ข้อมูล ณ วันที่ 18 กุมภาพันธ์ 2564

ลำดับที่	รหัสสินค้า	ชื่อสินค้า	ขนาด	ราคาขายส่ง (บาท/แผ่น)	ราคาขายปลีก (บาท/แผ่น)	รูปภาพ	คงเหลือ
1	FJ47182500BB	ไม้สักตัดต่อแบบมีอุประสาน 2"x3/4"x8'	เกรด BB (W47xD18xH2500)mm	35	55		11140
2	FJ36182500BB	ไม้สักตัดต่อแบบมีอุประสาน 1 1/2"x3/4"x8'	เกรด BB (W36xD18xH2500)mm	27	40		14290
3	FJL600122450BB	ไม้สักประสาน 24"x1/2"x8'	เกรด BB (W600xD12xH2450)mm	450	600		695
4	FJL600122450BBB	ไม้สักประสาน 24"x1/2"x8'	เกรด BBB (W600xD12xH2450)mm		450		1000
5	FJL600162450AA	ไม้สักประสาน 24"x3/4"x8'	เกรด AA (W600xD16xH2450)mm	1200	1500		9
6	FJL600162450BB	ไม้สักประสาน 24"x3/4"x8'	เกรด BB (W600xD16xH2450)mm	1000	1200		254
7	FJL600162450BBB	ไม้สักประสาน 24"x3/4"x8'	เกรด BBB (W600xD16xH2450)mm	700	1000		5
8	FJL600222450AA	ไม้สักประสาน 24"x1"x8'	เกรด AA (W600xD22xH2450)mm	1800	2250		4
9	FJL600222450BBB	ไม้สักประสาน 24"x1"x8'	เกรด BBB (W600xD22xH2450)mm		1000		172
10	FJL1200122450BB	ไม้สักประสาน 48"x1/2"x8'	เกรด BB (W1200xD12xH2450)mm	900	1200		92
11	FJL1200122450BBB	ไม้สักประสาน 48"x1/2"x8'	เกรด BBB (W1200xD12xH2450)mm		900		103
12	FJL1200162450AA	ไม้สักประสาน 48"x3/4"x8'	เกรด AA (W1200xD16xH2450)mm	2400	3000		0
13	FJL1200162450BB	ไม้สักประสาน 48"x3/4"x8'	เกรด BB (W1200xD16xH2450)mm	1400	2000		20
14	FJL1200162450BBB	ไม้สักประสาน 48"x3/4"x8'	เกรด BBB (W1200xD16xH2450)mm		1400		97
15	FJL1200222450BB	ไม้สักประสาน 48"x1"x8'	เกรด BB (W1200xD22xH2450)mm	1800	3500		2
16	FJL1200222450BBB	ไม้สักประสาน 48"x1"x8'	เกรด BBB (W1200xD22xH2450)mm		2000		95