























ส่วนพัฒนาธุรกิจและอุตสาหกรรมไม้ ออป.เหนือบน












งานแปรรูปไม้และผลิตภัณฑ์ไม้ร่องขวาง ส่วนพัฒนาธุรกิจและอุตสาหกรรมไม้












ข้อมูล ณ วันที่ 18 กุมภาพันธ์ 2564












ลำดับที่	รหัสสินค้า	ชื่อสินค้า	ขนาด	ราคาขายส่ง (บาท/แผ่น)	ราคาขายปลีก (บาท/แผ่น)	รูปภาพ	คงเหลือ
1	CNC005	จานรองแก้วข้าง	(W90xD100xH7)mm	35	35		50
2	HM001	เก้าอี้ฮอมทานอาหาร รุ่นฮัม	(W470xD500xH800) mm.	1,785	2,000		10
3	HM003	ม้านั่งฮอม รุ่นฮัม	(W1200xD315xH440) mm.	1,785	2,000		25
4	HM004	HM.004 ที่แขวนผ้าฮอม รุ่น แฮร์	(W500xD502xH1650) mm.	1,070	1,200		42
5	TB001	Stacking Table รุ่นเทรนเนอร์ 2016(W455xD455xH465) mm.	(W455xD455xH465) mm.	1,450	1,600		2
6	HT001	ที่วางโทรศัพท์	(W100xD100xH16)mm	45	50		196
7	DR001-80	บานประตูโมเดิร์น แบบที่ 1	(W800xD35xH2000)mm	3,850	4,300		21
8	DR001-90	บานประตูโมเดิร์น แบบที่ 1	(W900xD35xH2000)mm	4,350	4,900		54
9	DR002-70	บานประตูโมเดิร์น แบบที่ 2	(W700xD35xH2000)mm	3,050	3,400		












10	ST300351200	ไม้บันไดประสาน 12"x1 1/2"x4'	(W300xD35xH1200)mm	400	450		1,360
11	CNC008	แกะสลัก รูปสมเด็จพระพุทธาจารย์	(W180xD250xH22)mm	490	650		13
12	BD001	BD.001 เตี้ยงทึบ	(W1906xD2170xH1000)	11,300	13,000		1
13	BD002	BD.002 เตี้ยงยืม 6ฟุต	(W1906xD2170xH1000) mm.	11,300	13,000		6
14	D014	จานกลม 8 นิ้ว	(W200xD200xH22)mm	90	100		46
15	DR003-80	บานประตูโมเดิร์น แบบที่3	(W800xD35xH2000)mm	3,850	4,300		4
16	DR005-80	บานประตูโมเดิร์น แบบที่5	(W800xD35xH2000)mm	3,100	3,500		16
17	DR005-90	บานประตูโมเดิร์น แบบที่5	(W900xD35xH2000)mm	3,300	3,700		9
18	DR005-90-NC	บานประตูโมเดิร์น แบบที่5 ไม่ทำสี	(W900xD35xH2000)mm	2,200	2,500		4
19	DR004-80	บานประตู 6 เต้า แบบที่ 1	(W800xD35xH2000)mm	3,800	4,250		63
20	DR004-90	บานประตู 6 เต้า แบบที่ 1	(W900xD35xH2000)mm	4,150	4,650		1

21	DR008-80-NC	บานประตู แบบที่ 8 บานประตู ปีกนก ไม่ทำสี	(W800xD35xH2000) mm.	2,850	3,200		170
22	DR009-90-NC	บานประตู แบบที่ 9 บานประตู 8 เต้า ไม่ทำสี	(W900xD35xH2000) mm.	3,100	3,450		23
23	ch030	เก้าอี้ NINA CHAIR นิน่า	(W450xD500xH850) mm	2,700	3,000		38
24	TB030	โต๊ะ NINA TABLE นิน่า	(940x940x780) mm.	4,575	5,200		1
25	TB028	โต๊ะ รุ่น อินมายด์	(500x1200x700) mm.	3,825	4,500		9
26	D030	จานรองแก้วกลม 1 ชุด ชุดละ 6 ชิ้น	(85 x 85 x 12)mm	60	70		4
27	DR017-90-NC	บานประตูเฉพาะโครง แบบลายขวาง ไม่ทำสี	(900 x 35 x 2000 H)mm	3,550	4,000		9
28	DR019-80-NC	บานประตูเฉพาะโครง แบบลายก้ออิฐ ไม่ทำสี	(800 x 35 x 2000 H)mm	3,400	3,800		12
29	DR019-90-NC	บานประตูเฉพาะโครง แบบลายก้ออิฐ ไม่ทำสี	(900 x 35 x 2000 H)mm	3,500	4,000		20
30	DR022-80-NC	บานประตูเฉพาะโครง แบบลายเฉียง ไม่ทำสี	(800 x 35 x 2000 H)mm	3,400	3,800		11
31	DR022-90-NC	บานประตูเฉพาะโครง แบบลายเฉียง ไม่ทำสี	(900 x 35 x 2000 H)mm	3,900	4,400		16

32	DR022-80	บานประตูเพาะโครง แบบลายเฉียง	(800 x 35 x 2000 H)mm	4,550	5,100		6
33	SV001	จานกลม ไม้สัก 12 นิ้ว	(300 x 300 x 22 H)mm	210	250		10
34	HM6201-FJ	โต๊ะกลาง ฮอम्म รุ่น สเปน ไม้สัก ประสาน	(W 350 mm x D 770 mm x H 350mm)	1,200	1,500		4
35	HM6202-FJ	ราวแขวน ฮอम्म รุ่น ไอเฟล ไม้สัก ประสาน	(W 800 mm x D 450 mm x H 1600mm)	2,600	3,500		1
36	SH6201	ชั้นวางของซ้อนขาติดผนังพร้อมลิ้นชัก	(W 300 mm x D 45 mm x H 1200mm)	2,250	2,500		1
37	SV6210	พวงกุญแจ รุ่น SIZE S (ชุดละ10ชิ้น)	(W 60 mm x D 2 mm x H 60mm)	90	100		48
38	SV6204	ที่เสียบปากกา รุ่น WORD	(W 200 mm x D 120 mm x H 35mm)	135	150		1
39	TB6204-FJ	โต๊ะทำงาน รุ่นโปรเจค A1 ไม้อัดประสาน	(W 1200 mm x D 600 mm x H 750mm)	5,500	6,500		1
40	SV6218	ที่ใส่นามบัตรแบบพกพา	(W 65 mm x D 12 mm x H 90mm)	85	100		3
41	CH6201-FJ	ม้านั่งพร้อมแกะสลักขา ไม้ประสาน	(W350x1500x450) mm.	1,600	1,800		10
42	KL-CS6201	สินค้าไม้กระยาเลย วงกบประตู	(W 800 mm x D 50 mm x H 2000mm)	1,170	1,300		113

43	KL-CS6202	สินค้าไม้กระยาเลย วงกบประตู	(W 900 mm x D 50 mm x H 2000mm)	1,300	1,450		121
44	KL-CS6207	สินค้าไม้กระยาเลย วงกบประตู	(W 700 mm x D 50 mm x H 2000mm)	1,150	1,300		127
45	KL-FL9022350	สินค้าไม้กระยาเลย ไม้พื้น รางลิ้นรอบตัว 30 ชั้น/มัด ขายเป็นมัด	(W 90 mm x D 22 mm x H 350mm)	810	910		7
46	KL-FL9022450	สินค้าไม้กระยาเลย ไม้พื้น รางลิ้นรอบตัว 24 ชั้น/มัด ขายเป็นมัด	(W 90 mm x D 22 mm x H 450mm)	850	950		70
47	KL-FL9022600	สินค้าไม้กระยาเลย ไม้พื้น รางลิ้นรอบตัว 18 ชั้น/มัด ขายเป็นมัด	สินค้าไม้กระยาเลย ไม้พื้น รางลิ้นรอบตัว 18 ชั้น/มัด ขายเป็นมัด (W 90 mm x D 22 mm x H 600mm)	820	920		4
48	KL-FL90221000	สินค้าไม้กระยาเลย ไม้พื้น รางลิ้นรอบตัว 10 ชั้น/มัด ขายเป็นมัด	(W 90 mm x D 22 mm x H 1000mm)	910	1,020		74
49	KL-FL90222000	สินค้าไม้กระยาเลย ไม้พื้น รางลิ้น 2 ด้าน 5ชั้น/มัด ขายเป็นมัด	(W 90 mm x D 22 mm x H 2000mm)	1,200	1,340		78
50	KL-FL90221200	สินค้าไม้กระยาเลย ไม้พื้น รางลิ้นรอบตัว 9 ชั้น/มัด ขายเป็นมัด	(W 90 mm x D 22 mm x H 1200mm)	980	1,100		1
51	KL-FL14022300	สินค้าไม้กระยาเลย ไม้พื้น รางลิ้นรอบตัว 24 ชั้น/มัด ขายเป็นมัด	(W 140 mm x D 22 mm x H 300mm)	870	980		2
52	KL-FL14022350	สินค้าไม้กระยาเลย ไม้พื้น รางลิ้นรอบตัว 20 ชั้น/มัด ขายเป็นมัด	(W 140 mm x D 22 mm x H 350mm)	810	910		394
53	KL-FL14022600	สินค้าไม้กระยาเลย ไม้พื้น รางลิ้นรอบตัว 12 ชั้น/มัด ขายเป็นมัด	(W 140 mm x D 22 mm x H 600mm)	820	920		5

54	KL-FL14022900	สินค้าไม้กระยาเลย ไม้พื้น รางลื่นรอบตัว 8 ชั้น/ มัด ขายเป็นมัด	(W 140 mm x D 22 mm x H 900mm)	860	900		2
55	KL-FL140221000	สินค้าไม้กระยาเลย ไม้พื้น รางลื่นรอบตัว 7 ชั้น/ มัด ขายเป็นมัด	(W 140 mm x D 22 mm x H 1000mm)	960	1,080		29
56	KL-FL140221200	สินค้าไม้กระยาเลย ไม้พื้น รางลื่นรอบตัว 6 ชั้น/ มัด ขายเป็นมัด	(W 140 mm x D 22 mm x H 1200mm)	980	1,100		2
57	KL-FL140222000	สินค้าไม้กระยาเลย ไม้พื้น รางลื่น 2 ด้าน 4 ชั้น/ มัด ขายเป็นมัด	(W 140 mm x D 22 mm x H 2000mm)	1,600	1,790		49
58	KL-FJL200222450	สินค้าไม้กระยาเลย ไม้พื้น ประสาน รางลื่น 2 ด้าน ไม้กระยาเลย	(W 200 mm x D 22 mm x H 2450mm)	450	500		440
59	TB-FIO-01	โต๊ะอาหาร DINNING TABLE แบรินด์ FIO THAI TEAK DESIGN	(W 800 mm x D 1600 mm x H 750mm)	10,200	11,500		9
60	TB-FIO-05	โต๊ะอาหาร DINNING TABLE แบรินด์ FIO THAI TEAK DESIGN	(W 800 mm x D 800 mm x H 750mm)	5,700	6,400		11
61	TB-FIO-04	โต๊ะกลางนอกระเบียง แบรินด์ FIO THAI TEAK DESIGN	(W 600 mm x D 600 mm x H 450mm)	4,000	4,500		15
62	CH-FIO-01	เก้าอี้โต๊ะอาหาร DINNING TABLE แบรินด์ FIO THAI TEAK DESIGN	(W 510 mm x D 485 mm x H 775mm)	2,900	3,200		86
63	CH6204-FJ	ม้านั่ง รุ่น โปรเจค ปี ไม้สักประสาน	(W 350 mm x D 1000 mm x H 450mm)	1,350	1,500		48
64	TB6214-FJ	โต๊ะ รุ่น โปรเจค ปี ไม้สักประสาน	(W 500 mm x D 1200 mm x H 750mm)	3,200	3,600		24

65	DR6341-NC	บานประตูทึบ 4 นิ้ว DR033 ไม่ทำสี	(W800xD35xH2000mm)	4,500	5,000		75
66	TB6309-FJ	โต๊ะ รุ่นโปรเจคคิดดี ไม้ประสาน	(W800xD750xH1600mm)	5,700	6,000		4
67	CH6306-FJ	เก้าอี้ รุ่นโปรเจคคิดดี ไม้ประสาน	(W400xD500xH800mm)	1,450	1,600		18
68	CH6307-FJ	ม้านั่ง รุ่นโปรเจคคิดดี ไม้ประสาน	(W1200xD315xH440mm)	1,920	2,000		18
69	CH6308	เก้าอี้ รุ่น BURUTPAT	(W700xD600xH1050 mm.)	5,200	6,000		6
70	CH6308-2	เก้าอี้ รุ่น BURUSPAT V.#2	(W660xD595xH1050 mm.)	4,880	5,400		4
71	CH6317-FJ	เก้าอี้โยก รุ่น สมปอง	(W725xD900xH1010 mm.)	3,280	3,640		12
72	CH6309	เก้าอี้ รุ่นสมหวัง	(W440 x D425 x H805 mm.)	2,450	2,700		2
73	TB6401-1	โต๊ะทึบกร V.1	(W850 x D1600 x H750 mm.)	20,250	22,500		2
74	TB6401-2	โต๊ะทึบกร V.2	(W850 x D2000 x H750 mm.)	20,430	22,900		2
75	CH6402	เก้าอี้โสภณ	(W520 x D595 x H1050 mm.)	4,430	5,000		7