

รายงานการสอบทานข้อมูลทางการเงินระหว่างกาลโดยผู้สอบบัญชี
และงบการเงินระหว่างกาลขององค์การอุตสาหกรรมป่าไม้
สำหรับงวดสามเดือนและหกเดือนสิ้นสุดวันที่ 30 มิถุนายน 2565



รายงานการสอบทานข้อมูลทางการเงินระหว่างกาลโดยผู้สอบบัญชี

เสนอ คณะกรรมการขององค์การอุตสาหกรรมป่าไม้

สำนักงานการตรวจเงินแผ่นดินได้สอบทานงบแสดงฐานะการเงินที่แสดงเงินลงทุนตามวิธีส่วนได้เสีย และงบเฉพาะกิจการ ณ วันที่ 30 มิถุนายน 2565 งบกำไรขาดทุนเบ็ดเสร็จที่แสดงเงินลงทุนตามวิธีส่วนได้เสียและงบเฉพาะกิจการ สำหรับงวดสามเดือนและหกเดือนสิ้นสุดวันเดียวกัน งบแสดงการเปลี่ยนแปลงส่วนของผู้ถือหุ้นที่แสดงเงินลงทุนตามวิธีส่วนได้เสียและงบเฉพาะกิจการ และงบกระแสเงินสดที่แสดงเงินลงทุนตามวิธีส่วนได้เสีย และงบเฉพาะกิจการ สำหรับงวดหกเดือนสิ้นสุดวันเดียวกัน และหมายเหตุประกอบงบการเงินระหว่างกาลแบบย่อขององค์การอุตสาหกรรมป่าไม้ ซึ่งผู้บริหารขององค์การอุตสาหกรรมป่าไม้ เป็นผู้รับผิดชอบในการจัดทำและนำเสนอข้อมูลทางการเงินระหว่างกาลเหล่านี้ตามมาตรฐานการบัญชี ฉบับที่ 34 เรื่อง การรายงานทางการเงินระหว่างกาล ส่วนสำนักงานการตรวจเงินแผ่นดินเป็นผู้รับผิดชอบในการให้ข้อสรุปเกี่ยวกับข้อมูลทางการเงินระหว่างกาลดังกล่าวจากผลการสอบทานของสำนักงานการตรวจเงินแผ่นดิน

ขอบเขตการสอบทาน

สำนักงานการตรวจเงินแผ่นดินได้ปฏิบัติตามสอบทานตามมาตรฐานงานสอบทาน รหัส 2410 เรื่อง การสอบทานข้อมูลทางการเงินระหว่างกาลโดยผู้สอบบัญชีรับอนุญาตของกิจการ การสอบทานดังกล่าวประกอบด้วย การใช้วิธีการสอบถามบุคลากรซึ่งส่วนใหญ่เป็นผู้รับผิดชอบด้านการเงินและบัญชี และการวิเคราะห์เปรียบเทียบและวิธีการสอบทานอื่น การสอบทานนี้มีขอบเขตจำกัดกว่าการตรวจสอบตามมาตรฐานการสอบบัญชี ทำให้สำนักงานการตรวจเงินแผ่นดินไม่สามารถได้ความเชื่อมั่นว่าจะพบเรื่องที่มีนัยสำคัญทั้งหมดซึ่งอาจพบได้จากการตรวจสอบ ดังนั้น สำนักงานการตรวจเงินแผ่นดินจึงไม่แสดงความเห็นต่อข้อมูลทางการเงินระหว่างกาลที่สอบทาน

ข้อสรุป

สำนักงานการตรวจเงินแผ่นดินไม่พบสิ่งที่เป็นเหตุให้เชื่อว่าข้อมูลทางการเงินระหว่างกาลดังกล่าวไม่ได้จัดทำขึ้นตามมาตรฐานการบัญชี ฉบับที่ 34 เรื่อง การรายงานทางการเงินระหว่างกาล ในสาระสำคัญจากการสอบทานของสำนักงานการตรวจเงินแผ่นดิน

(นางสาวถนอมใจ ตีระวัฒน์พงศ์)

ผู้อำนวยการสำนักตรวจสอบการเงินและบริหารพัสดุที่ 10

(นางสาวกนกพจน์ บุตรอากาศ)

นักวิชาการตรวจเงินแผ่นดินชำนาญการ

สำนักงานการตรวจเงินแผ่นดิน

วันที่ 25 ตุลาคม 2565


องค์การอุตสาหกรรมป่าไม้
งบแสดงฐานะการเงิน
ณ วันที่ 30 มิถุนายน 2565

(หน่วย : บาท)

งบการเงินระหว่างกาลที่แสดงเงินลงทุนตามวิธีส่วนได้เสียและงบการเงินเฉพาะกิจการ

	หมายเหตุ	30 มิถุนายน 2565 (ยังไม่ได้ตรวจสอบ แต่สอบทานแล้ว)	31 ธันวาคม 2564 (ตรวจสอบแล้ว)
สินทรัพย์			
สินทรัพย์หมุนเวียน			
เงินสดและรายการเทียบเท่าเงินสด	3	165,858,656.76	162,660,949.82
ลูกหนี้การค้า		46,557,788.98	90,226,216.11
สินค้าคงเหลือ	4	180,792,191.20	160,085,733.68
สินทรัพย์ชีวภาพหมุนเวียน	5.1	129,204,613.96	60,321,535.06
พัสดุดังเหลือ		1,198,330.34	1,185,695.46
สินทรัพย์ทางการเงินหมุนเวียนอื่น	6.1	205,000,000.00	272,000,000.00
สินทรัพย์หมุนเวียนอื่น		13,808,761.42	13,011,657.05
รวมสินทรัพย์หมุนเวียน		742,420,342.66	759,491,787.18
สินทรัพย์ไม่หมุนเวียน			
สินทรัพย์ทางการเงินไม่หมุนเวียนอื่น	6.2	50,000,000.00	-
เงินลงทุนในบริษัทร่วม		11,413,673.48	10,816,631.46
เงินลงทุนในบริษัทย่อย		80,000,000.00	80,000,000.00
อสังหาริมทรัพย์เพื่อการลงทุน		9,280,498.48	9,291,246.16
ที่ดิน อาคาร อุปกรณ์และสวนป่า	7	2,488,943,078.55	2,498,444,660.86
สินทรัพย์สิทธิการใช้		57,092,559.18	64,561,005.27
สินทรัพย์ไม่มีตัวตน		13,598,713.28	15,487,343.22
สินทรัพย์ชีวภาพไม่หมุนเวียน	5.2	2,725,051,977.31	2,662,769,380.83
สินทรัพย์ไม่หมุนเวียนอื่น		4,684,960.16	4,730,036.59
รวมสินทรัพย์ไม่หมุนเวียน		5,440,065,460.44	5,346,100,304.39
รวมสินทรัพย์		6,182,485,803.10	6,105,592,091.57

หมายเหตุประกอบงบการเงินระหว่างกาลเป็นส่วนหนึ่งของงบการเงินนี้



องค์การอุตสาหกรรมป่าไม้
งบแสดงฐานะการเงิน (ต่อ)
ณ วันที่ 30 มิถุนายน 2565

(หน่วย : บาท)

งบการเงินระหว่างกาลที่แสดงเงินลงทุนตามวิธีส่วนได้เสียและงบการเงินเฉพาะกิจการ

	หมายเหตุ	30 มิถุนายน 2565 (ยังไม่ได้ตรวจสอบ แต่สอบทานแล้ว)	31 ธันวาคม 2564 (ตรวจสอบแล้ว)
หนี้สินและส่วนของผู้ถือหุ้น			
หนี้สินหมุนเวียน			
เจ้าหนี้การค้า	8	64,502,010.57	110,529,090.58
เจ้าหนี้อื่น		20,257,017.30	17,811,456.55
หนี้สินของสัญญาเช่าที่ถึงกำหนดชำระภายในหนึ่งปี		14,197,955.79	13,928,235.75
เงินรับล่วงหน้าระยะสั้น	9.1	46,251,279.84	14,361,522.75
ค่าใช้จ่ายค้างจ่าย		14,506,754.30	19,585,549.08
หนี้สินหมุนเวียนอื่น		15,757,241.99	22,022,294.94
รวมหนี้สินหมุนเวียน		175,472,259.79	198,238,149.65
หนี้สินไม่หมุนเวียน			
หนี้สินตามสัญญาเช่า		44,457,462.77	51,745,741.58
เงินรับล่วงหน้าระยะยาว	9.2	397,629,636.08	326,090,913.20
รายการรอการรับรู้	10	636,316,090.63	619,920,432.91
โบนัสค้างจ่าย		127,597,524.45	127,610,304.45
ภาระหนี้สินผลประโยชน์ระยะยาวหลังออกจากงาน	11	291,535,382.29	275,733,142.29
หนี้สินไม่หมุนเวียนอื่น	12	154,489,313.01	154,517,258.26
รวมหนี้สินไม่หมุนเวียน		1,652,025,409.23	1,555,617,792.69
รวมหนี้สิน		1,827,497,669.02	1,753,855,942.34

หมายเหตุประกอบงบการเงินระหว่างกาลเป็นส่วนหนึ่งของงบการเงินนี้

องค์การอุตสาหกรรมป่าไม้
งบแสดงฐานะการเงิน (ต่อ)
ณ วันที่ 30 มิถุนายน 2565

(หน่วย : บาท)

งบการเงินระหว่างกาลที่แสดงเงินลงทุนตามวิธีส่วนได้เสียและงบการเงินเฉพาะกิจการ

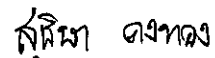
	หมายเหตุ 30 มิถุนายน 2565 (ยังไม่ได้ตรวจสอบ แต่สอบทานแล้ว)	31 ธันวาคม 2564 (ตรวจสอบแล้ว)
ส่วนของผู้ถือหุ้น		
ทุนประเดิมจากรัฐบาล	10,000,000.00	10,000,000.00
ทุนรับโอน	10,319,839.46	10,319,839.46
กำไรสะสม		
จัดสรรแล้ว		
สำรองธรรมดา	470,182,576.51	470,182,576.51
สำรองบำรุงสวัสดิภาพ	8,736,387.60	8,736,387.60
สำรองโครงการปลูกสร้างสวนป่า	888,082,498.01	888,082,498.01
ยังไม่ได้จัดสรร	2,967,666,832.50	2,964,414,847.65
รวมส่วนของผู้ถือหุ้น	4,354,988,134.08	4,351,736,149.23
รวมหนี้สินและส่วนของผู้ถือหุ้น	6,182,485,803.10	6,105,592,091.57

หมายเหตุประกอบงบการเงินระหว่างกาลเป็นส่วนหนึ่งของงบการเงินนี้



(นายสุกิจ จันทร์ทอง)

ผู้อำนวยการองค์การอุตสาหกรรมป่าไม้



(นางสาวสุธิษา คงทอง)

ผู้อำนวยการสำนักบัญชีและการเงิน

องค์การอุตสาหกรรมป่าไม้

(ยังไม่ได้ตรวจสอบ
แต่สอบทานแล้ว)


องค์การอุตสาหกรรมป่าไม้
งบกำไรขาดทุนเบ็ดเสร็จ
สำหรับงวดสามเดือนสิ้นสุดวันที่ 30 มิถุนายน 2565

(หน่วย : บาท)

งบการเงินระหว่างกาลที่แสดงเงินลงทุนตามวิธีส่วนได้เสียและงบการเงินเฉพาะกิจการ

	หมายเหตุ	2565	2564
รายได้			
รายได้ค่าขาย	13.1	355,186,581.54	375,381,984.66
รายได้ผลิตน้ำยางพารา	13.2	68,895,890.28	46,597,603.26
รายได้จากการให้บริการ	13.3	4,361,505.38	1,627,231.63
รายได้เงินอุดหนุนรัฐบาล	14	50,251,162.77	88,895,901.71
รายได้อื่น	15	295,192,410.18	113,025,831.90
รวมรายได้		773,887,550.15	625,528,553.16
ค่าใช้จ่าย			
ต้นทุนขาย	16.1	512,207,510.40	281,818,046.00
ต้นทุนขายผลผลิตยางพารา	16.2	69,252,327.07	40,601,219.86
ต้นทุนในการให้บริการ	16.3	8,834,976.90	9,172,934.65
ค่าใช้จ่ายจากการขาย		18,405,465.21	15,543,662.62
ค่าใช้จ่ายในการบริหารทั่วไป	17	118,002,958.44	106,159,293.04
ค่าใช้จ่ายเงินอุดหนุนรัฐบาล	19	50,251,162.77	88,895,901.71
ค่าใช้จ่ายอื่น		5,304,052.83	7,256,352.27
รวมค่าใช้จ่าย		782,258,453.62	549,447,410.15
กำไร(ขาดทุน)ก่อนหักต้นทุนทางการเงิน		(8,370,903.47)	76,081,143.01
ส่วนแบ่งกำไรจากเงินลงทุนในบริษัทร่วม		298,521.01	189,624.10
รายได้ทางการเงิน		796,645.67	420,679.45
ต้นทุนทางการเงิน		(406,428.05)	(427,712.48)
กำไร(ขาดทุน)สำหรับงวด		(7,682,164.84)	76,263,734.08
กำไรขาดทุนเบ็ดเสร็จอื่น		-	-
กำไร(ขาดทุน)เบ็ดเสร็จรวมสำหรับงวด		(7,682,164.84)	76,263,734.08

หมายเหตุประกอบงบการเงินระหว่างกาลเป็นส่วนหนึ่งของงบการเงินนี้



(ยังไม่ได้ตรวจสอบ
แต่สอบทานแล้ว)

องค์การอุตสาหกรรมป่าไม้
งบกำไรขาดทุนเบ็ดเสร็จ
สำหรับงวดหกเดือนสิ้นสุดวันที่ 30 มิถุนายน 2565

(หน่วย : บาท)

งบการเงินระหว่างกาลที่แสดงเงินลงทุนตามวิธีส่วนได้เสียและงบการเงินเฉพาะกิจการ

	หมายเหตุ	2565	2564
รายได้			
รายได้ค่าขาย	13.1	837,995,700.87	1,070,524,002.14
รายได้ผลิตน้ำยางพารา	13.2	113,539,888.48	100,198,417.30
รายได้จากการให้บริการ	13.3	9,802,443.04	5,177,128.08
รายได้เงินอุดหนุนรัฐบาล	14	93,156,018.81	137,159,947.10
รายได้อื่น	15	437,018,561.58	134,671,263.14
รวมรายได้		1,491,512,612.78	1,447,730,757.76
ค่าใช้จ่าย			
ต้นทุนขาย	16.1	979,067,459.67	854,786,856.63
ต้นทุนขายผลผลิตยางพารา	16.2	124,069,403.34	78,399,765.94
ต้นทุนในการให้บริการ	16.3	18,139,275.33	17,771,827.19
ค่าใช้จ่ายจากการขาย		34,503,909.06	31,116,271.09
ค่าใช้จ่ายในการบริหารทั่วไป	17	232,802,616.06	212,335,610.18
ค่าใช้จ่ายเงินอุดหนุนรัฐบาล	19	93,156,018.81	137,159,947.10
ค่าใช้จ่ายอื่น		6,981,737.09	12,654,396.45
รวมค่าใช้จ่าย		1,488,720,419.36	1,344,224,674.58
กำไรก่อนหักต้นทุนทางการเงิน		2,792,193.42	103,506,083.18
ส่วนแบ่งกำไรจากเงินลงทุนในบริษัทร่วม		597,042.02	347,644.18
รายได้ทางการเงิน		1,395,484.48	685,479.46
ต้นทุนทางการเงิน		(1,532,735.07)	(1,386,964.43)
กำไรสำหรับงวด		3,251,984.85	103,152,242.39
กำไรขาดทุนเบ็ดเสร็จอื่น		-	-
กำไรเบ็ดเสร็จรวมสำหรับงวด		3,251,984.85	103,152,242.39

หมายเหตุประกอบงบการเงินระหว่างกาลเป็นส่วนหนึ่งของงบการเงินนี้

10/10/2021

(ยังไม่ได้ตรวจสอบ
แต่สอบทานแล้ว)

องค์การอุตสาหกรรมป่าไม้
งบแสดงการเปลี่ยนแปลงส่วนของผู้เจ้าของ
สำหรับงวดหกเดือนสิ้นสุดวันที่ 30 มิถุนายน 2565

(หน่วย : บาท)

งบการเงินระหว่างกาลที่แสดงเงินลงทุนตามวิธีส่วนได้เสียและการเงินเฉพาะกิจการ

ทุน	กำไรสะสม			รวม
	กำไรสะสมแล้ว	ยังไม่ได้จัดสรร		
	สำรองขาด	สำรองบำรุง สวัสดิภาพ	สำรองโครงการ ปลูกสร้างสวนป่า	
ยอดยกมา ณ วันที่ 1 มกราคม 2564	470,182,576.51	8,736,387.60	888,082,498.01	4,220,507,633.66
กำไรเบ็ดเสร็จรวมสำหรับงวด	-	-	-	103,152,242.39
ยอดคงเหลือ ณ วันที่ 30 มิถุนายน 2564	470,182,576.51	8,736,387.60	888,082,498.01	4,323,659,876.05
ยอดคงเหลือ ณ วันที่ 31 ธันวาคม 2564	470,182,576.51	8,736,387.60	888,082,498.01	4,351,736,149.23
กำไรเบ็ดเสร็จรวมสำหรับงวด	-	-	-	3,251,984.85
ยอดคงเหลือ ณ วันที่ 30 มิถุนายน 2565	470,182,576.51	8,736,387.60	888,082,498.01	4,354,988,134.08

หมายเหตุประกอบงบการเงินระหว่างกาลเป็นส่วนหนึ่งของงบการเงินนี้

(ยังไม่ได้ตรวจสอบ
แต่สอบทานแล้ว)

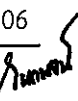
องค์การอุตสาหกรรมป่าไม้
งบกระแสเงินสด
สำหรับงวดหกเดือนสิ้นสุดวันที่ 30 มิถุนายน 2565

(หน่วย : บาท)

งบการเงินระหว่างกาลที่แสดงเงินลงทุนตามวิธีส่วนได้เสียและงบการเงินเฉพาะกิจการ

	2565	2564
กระแสเงินสดจากกิจกรรมดำเนินงาน		
กำไรสำหรับงวด	3,251,984.85	103,152,242.39
รายการปรับกระทบกำไร(ขาดทุน)สำหรับงวดเป็นเงินสดรับ(จ่าย)จากกิจกรรมดำเนินงาน		
ต้นทุนทางการเงิน	1,532,735.07	1,386,964.43
ค่าเสื่อมราคา - ทรัพย์สิน	34,003,609.92	32,575,192.27
ค่าเสื่อมราคา - อสังหาริมทรัพย์เพื่อการลงทุน	10,747.68	10,781.28
ค่าเสื่อมราคา - สินทรัพย์สิทธิการใช้	7,468,446.09	6,672,829.22
ค่าเสื่อมราคา - ปาล์มน้ำมัน	153,199.56	231,889.42
ค่าเสื่อมราคา - สวนป่ายางพารา	35,011,479.68	4,196,752.53
ค่าตัดจำหน่าย - สินทรัพย์ไม่มีตัวตน	2,109,443.03	1,011,785.45
รายได้รอการรับรู้โอนเป็นรายได้	(94,104,839.34)	(137,975,223.36)
ผลขาดทุนด้านเครดิตที่คาดว่าจะเกิดขึ้น	-	(141,794.96)
ค่าใช้จ่ายสินทรัพย์ชำรุดและตัดบัญชี	4,478.64	325,529.58
ค่าใช้จ่ายโครงการต่างๆ จากการบริจาค	23,214.51	-
ค่าใช้จ่ายชดเชยพื้นที่สวนป่า	-	2,770,650.29
ค่าใช้จ่ายตัดบัญชี	337,184.07	-
ค่าเผื่อสินค้าชำรุดและเสื่อมคุณภาพ (กลับรายการ)	(3,501,953.96)	(1,927,408.08)
กำไรจากการจำหน่ายสินทรัพย์	(630,016.83)	(534,614.25)
กำไรจากการเปลี่ยนแปลงมูลค่ายุติธรรมของสินทรัพย์ชีวภาพ - สวนป่าเศรษฐกิจ	(396,618,469.99)	(13,432,657.60)
กำไรจากการเปลี่ยนแปลงมูลค่ายุติธรรมของสินทรัพย์ชีวภาพ - ปาล์มน้ำมัน	(7,326,583.05)	-
ส่วนแบ่งกำไรจากการลงทุนในบริษัทร่วม	(597,042.02)	(347,644.18)
ขาดทุนจากการด้อยค่าเงินลงทุนบริษัทร่วม	-	41,847.09
ผลประโยชน์ระยะยาวหลังออกจากงาน	15,802,240.00	13,922,877.00
รายได้ทางการเงิน	(1,395,484.48)	(685,479.46)
กำไร(ขาดทุน)จากการดำเนินงานก่อนการเปลี่ยนแปลงในสินทรัพย์และหนี้สินดำเนินงาน	<u>(404,465,626.57)</u>	<u>11,254,519.06</u>

หมายเหตุประกอบงบการเงินระหว่างกาลเป็นส่วนหนึ่งของงบการเงินนี้



(ยังไม่ได้ตรวจสอบ
แต่สอบทานแล้ว)

องค์การอุตสาหกรรมป่าไม้
งบกระแสเงินสด (ต่อ)
สำหรับงวดหกเดือนสิ้นสุดวันที่ 30 มิถุนายน 2565

(หน่วย : บาท)

งบการเงินระหว่างกาลที่แสดงเงินลงทุนตามวิธีส่วนได้เสียและงบการเงินเฉพาะกิจการ

	2565	2564
สินทรัพย์ดำเนินงาน(เพิ่มขึ้น)ลดลง		
ลูกหนี้การค้า	43,668,427.13	65,397,448.63
สินค้าคงเหลือ	(17,204,503.56)	(15,556,676.24)
สินทรัพย์ชีวภาพ	283,799,635.08	(36,462,594.70)
พัสดุคงเหลือ	(12,634.88)	(37,374.89)
สินทรัพย์หมุนเวียนอื่น	(797,104.37)	2,713,536.41
สินทรัพย์ไม่หมุนเวียนอื่น	45,076.43	-
หนี้สินดำเนินงานเพิ่มขึ้น(ลดลง)		
เจ้าหนี้การค้า	(46,027,080.01)	(65,501,138.77)
เจ้าหนี้อื่น	2,445,560.75	3,792,012.03
เงินรับล่วงหน้า	103,428,479.97	109,994,370.43
ค่าใช้จ่ายค้างจ่าย	(5,078,794.78)	(12,850,702.17)
โบนัสค้างจ่าย	(12,780.00)	(612,521.16)
หนี้สินหมุนเวียนอื่น	(6,265,052.95)	(4,869,504.30)
หนี้สินไม่หมุนเวียนอื่น	(27,945.25)	(24,618,346.63)
เงินสดสุทธิได้มาจาก(ใช้ไปใน)กิจกรรมดำเนินงาน	(46,504,343.01)	32,643,027.70
กระแสเงินสดจากกิจกรรมลงทุน		
เงินสดรับจากการไถ่ถอนเงินลงทุนระยะสั้นที่ครบกำหนด	272,000,000.00	102,004,553.50
เงินสดรับจากดอกเบี้ยเงินลงทุน	1,395,484.48	685,479.46
เงินสดจ่ายจากการซื้อเงินลงทุนระยะสั้น	(255,000,000.00)	(239,000,000.00)
เงินสดรับจากการขายส่วนได้เสียในบริษัทร่วม	-	2,309,000.00
เงินสดรับจากการขายสินทรัพย์	630,018.83	536,645.06
เงินสดจ่ายซื้อสินทรัพย์	(23,871,772.15)	(44,781,250.97)
เงินสดจ่ายซื้อสินทรัพย์ไม่มีตัวตน	(220,813.09)	(5,977,000.00)
เงินสดจ่ายเพื่อดำเนินการสวนป่ายางพาราและสวนป่านูร์กซ์	(14,113,421.34)	(11,269,665.31)
เงินสดสุทธิใช้ไปในกิจกรรมลงทุน	(19,180,503.27)	(195,492,238.26)

หมายเหตุประกอบงบการเงินระหว่างกาลเป็นส่วนหนึ่งของงบการเงินนี้

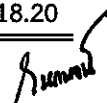
(ยังไม่ได้ตรวจสอบ
แต่สอบทานแล้ว)

องค์การอุตสาหกรรมป่าไม้
งบกระแสเงินสด (ต่อ)
สำหรับงวดหกเดือนสิ้นสุดวันที่ 30 มิถุนายน 2565

(หน่วย : บาท)

งบการเงินระหว่างกาลที่แสดงเงินลงทุนตามวิธีส่วนได้เสียและงบการเงินเฉพาะกิจการ

	2565	2564
กระแสเงินสดจากกิจกรรมจัดหาเงิน		
เงินสดจ่ายชำระคืนเงินต้นตามหนี้สัญญาเช่า	(7,018,558.77)	(6,330,587.70)
เงินสดจ่ายชำระดอกเบี้ยตามหนี้สัญญาเช่า	(1,532,735.07)	(1,386,964.43)
เงินสดรับจากเงินอุดหนุนรัฐบาล	77,433,847.06	124,838,769.78
เงินสดสุทธิได้มาจากกิจกรรมจัดหาเงิน	68,882,553.22	117,121,217.65
เงินสดและรายการเทียบเท่าเงินสดเพิ่มขึ้น(ลดลง)สุทธิ	3,197,706.94	(45,727,992.91)
เงินสดและรายการเทียบเท่าเงินสด ณ วันต้นงวด	162,660,949.82	220,039,411.11
เงินสดและรายการเทียบเท่าเงินสดปลายงวด	165,858,656.76	174,311,418.20



หมายเหตุประกอบงบการเงินระหว่างกาลเป็นส่วนหนึ่งของงบการเงินนี้

องค์การอุตสาหกรรมป่าไม้
 หมายเหตุประกอบงบการเงินระหว่างกาลแบบย่อ
 สำหรับงวดสามเดือนและหกเดือนสิ้นสุดวันที่ 30 มิถุนายน 2565 (ยังไม่ได้ตรวจสอบแต่สอบทานแล้ว)

หมายเหตุ	หัวข้อเรื่อง
1	ข้อมูลทั่วไป
2	เกณฑ์ในการจัดทำงบการเงินระหว่างกาล
3	เงินสดและรายการเทียบเท่าเงินสด
4	สินค้าคงเหลือ
5	สินทรัพย์ชีวภาพ
6	สินทรัพย์ทางการเงิน
7	ที่ดิน อาคาร อุปกรณ์และสวนป่า
8	เจ้าหนี้การค้า
9	เงินรับล่วงหน้า
10	รายการรอการรับรู้
11	ภาระหนี้สินผลประโยชน์ระยะยาวหลังออกจากงาน
12	หนี้สินไม่หมุนเวียนอื่น
13	รายได้
14	รายได้เงินอุดหนุนรัฐบาล
15	รายได้อื่น
16	ต้นทุน
17	ค่าใช้จ่ายในการบริหารทั่วไป
18	ค่าเสื่อมราคาและค่าตัดจำหน่าย
19	ค่าใช้จ่ายเงินอุดหนุนรัฐบาล
20	มูลค่ายุติธรรม
21	เหตุการณ์สำคัญระหว่างงวดที่รายงาน
22	หนี้สินที่อาจเกิดขึ้น
23	การจัดประเภทรายการใหม่
24	การอนุมัติงบการเงินระหว่างกาล

กมล

องค์การอุตสาหกรรมป่าไม้
หมายเหตุประกอบงบการเงินระหว่างกาลแบบย่อ
สำหรับงวดสามเดือนและหกเดือนสิ้นสุดวันที่ 30 มิถุนายน 2565 (ยังไม่ได้ตรวจสอบแต่สอบทานแล้ว)

1. ข้อมูลทั่วไป

องค์การอุตสาหกรรมป่าไม้ (อ.อ.ป.) เป็นรัฐวิสาหกิจที่จัดตั้งตามพระราชกฤษฎีกาจัดตั้งองค์การอุตสาหกรรมป่าไม้ พ.ศ. 2499 แก้ไขเพิ่มเติม (ฉบับที่ 2) พ.ศ. 2517 (ฉบับที่ 3) พ.ศ. 2533 (ฉบับที่ 4) พ.ศ. 2542 (ฉบับที่ 5) พ.ศ. 2546 และ (ฉบับที่ 6) พ.ศ. 2559

สำนักงานใหญ่ตั้งอยู่ที่ 76 ถนนราชดำเนินนอก แขวงวัดโสมนัส เขตป้อมปราบศัตรูพ่าย กรุงเทพมหานคร 10100

ประกอบธุรกิจเกี่ยวกับอุตสาหกรรมป่าไม้ ธุรกิจที่ต่อเนื่องคล้ายคลึงกัน รวมทั้งอุตสาหกรรมอื่นใดที่เกี่ยวข้องไม้หรือของป่า ปลูกสร้างสวนป่า คัมครองรักษาป่าไม้ และบุรณะป่าไม้เพื่อประโยชน์แก่การป่าไม้ ไม่ว่าจะเป็นการดำเนินการเองหรือเป็นการดำเนินการเพื่อช่วยเหลือรัฐ รวมทั้งการจัดการที่พิก การอำนวยความสะดวกหรือการให้บริการในกิจการที่เกี่ยวกับทัศนาวจร หรือกิจการอื่นใดเพื่อประโยชน์แก่การอำนวยความสะดวกดังกล่าว

บริษัทย่อยและบริษัทร่วมประกอบธุรกิจหลักด้านอุตสาหกรรมป่าไม้กับหน่วยงานราชการ รัฐวิสาหกิจ และเอกชนทั่วไป ทั้งภายในและนอกประเทศ ในด้านการผลิตและจำหน่ายไม้อัด แผ่นใยไม้อัดแข็ง ประตุไม้แผ่นเรียบ และผลิตภัณฑ์ เครื่องเรือนอื่นๆ ตลอดจนจัดทำโครงการสวนป่าตามที่ได้รับสัมปทานจากกรมป่าไม้

2. เกณฑ์ในการจัดทำงบการเงินระหว่างกาล

2.1 เกณฑ์การถือปฏิบัติ

งบการเงินระหว่างกาลได้จัดทำขึ้นตามมาตรฐานการบัญชี ฉบับที่ 34 เรื่อง การรายงานทางการเงินระหว่างกาล โดย อ.อ.ป. เลื่อนนำเสนองบการเงินระหว่างกาลแบบย่อ อย่างไรก็ตาม อ.อ.ป. ได้แสดงรายการงบแสดงฐานะการเงิน งบกำไรขาดทุนเบ็ดเสร็จ งบแสดงการเปลี่ยนแปลงส่วนของผู้ถือหุ้น และงบกระแสเงินสดในรูปแบบเช่นเดียวกับงบการเงินสำหรับปีสิ้นสุดวันที่ 31 ธันวาคม 2564 ส่วนหมายเหตุประกอบงบการเงินระหว่างกาลเปิดเผยข้อมูลเฉพาะรายการที่มีสาระสำคัญ

งบการเงินระหว่างกาลนี้จัดทำขึ้นเพื่อให้ข้อมูลเพิ่มเติมจากงบการเงินประจำปีทีเสนอครั้งสุดท้ายที่สุด ดังนั้น งบการเงินระหว่างกาล จึงเน้นการให้ข้อมูลเกี่ยวกับกิจกรรม เหตุการณ์ และสถานการณ์ใหม่ๆ เพื่อไม่ให้ข้อมูลที่นำเสนอซ้ำซ้อนกับข้อมูลที่ได้รายงานไปแล้ว งบการเงินระหว่างกาลนี้ควรอ่านควบคู่กับงบการเงินสำหรับปีสิ้นสุดวันที่ 31 ธันวาคม 2564

2.2 นโยบายการบัญชีที่สำคัญ

2.2.1 นโยบายการบัญชีที่ใช้ในการจัดทำงบการเงินระหว่างกาลเป็นนโยบายเดียวกันกับนโยบายการบัญชีที่ใช้ในการจัดทำงบการเงินสำหรับปีสิ้นสุดวันที่ 31 ธันวาคม 2564

2.2.2 อ.อ.ป. จัดทำงบการเงินระหว่างกาลที่แสดงเงินลงทุนตามวิธีส่วนได้เสีย และงบการเงินระหว่างกาลเฉพาะกิจการ โดยแสดงเงินลงทุนในบริษัทร่วมตามวิธีส่วนได้เสีย

2.3 ประเมินการทางบัญชี

ในการจัดทำงบการเงินระหว่างกาล ผู้บริหารจะใช้ดุลยพินิจที่มีนัยสำคัญในการนำนโยบายการบัญชีของ อ.อ.ป. และแหล่งที่มาของข้อมูลที่สำคัญของความไม่แน่นอนในการประมาณการที่มีอยู่มาใช้เช่นเดียวกับงบการเงินที่แสดงเงินลงทุนตามวิธีส่วนได้เสียและงบการเงินเฉพาะกิจการ สำหรับปีสิ้นสุดวันที่ 31 ธันวาคม 2564

Handwritten signature

3. เงินสดและรายการเทียบเท่าเงินสด

หน่วย : ล้านบาท

งบการเงินระหว่างกาลที่แสดงเงินลงทุนตามวิธีส่วนได้เสียและงบการเงินเฉพาะกิจการ

	30 มิ.ย. 65		31 ธ.ค. 64	
เงินสด		0.20		0.37
เงินฝากธนาคารกระแสรายวัน	0.17		0.12	
เงินฝากธนาคารออมทรัพย์				
- อ.อ.ป.	110.13		162.10	
- เงินฝากเงินประกัน	0.04		0.04	
เงินฝากธนาคารประจำ	55.32	165.66	0.03	162.29
รวม		165.86		162.66

ณ วันที่ 30 มิถุนายน 2565 เงินฝากธนาคารประเภทออมทรัพย์กับสถาบันการเงิน มีอัตราดอกเบี้ยร้อยละ 0.25 - 1.00 ต่อปี

4. สิ้นค้าคงเหลือ

หน่วย : ล้านบาท

งบการเงินระหว่างกาลที่แสดงเงินลงทุนตามวิธีส่วนได้เสียและงบการเงินเฉพาะกิจการ

	ราคาทุน		รายการปรับลดราคาทุนให้เป็น		สิ้นค้าคงเหลือ - สุทธิ	
	30 มิ.ย. 65	31 ธ.ค. 64	30 มิ.ย. 65	31 ธ.ค. 64	30 มิ.ย. 65	31 ธ.ค. 64
สินค้าสำเร็จรูป	148.31	128.65	(5.64)	(9.14)	142.67	119.51
งานระหว่างผลิต - สินค้า	38.06	40.53	-	-	38.06	40.53
วัสดุประกอบการผลิต	0.06	0.05	-	-	0.06	0.05
รวม	186.43	169.23	(5.64)	(9.14)	180.79	160.09

5. สินทรัพย์ชีวภาพ

5.1 สินทรัพย์ชีวภาพหมุนเวียน

หน่วย : ล้านบาท

งบการเงินระหว่างกาลที่แสดงเงินลงทุนตามวิธีส่วนได้เสียและงบการเงินเฉพาะกิจการ

	30 มิ.ย. 65		31 ธ.ค. 64	
งานระหว่างผลิต - สวนป่าเศรษฐกิจ				
งานระหว่างผลิต - สวนป่าเศรษฐกิจโครงการ 1 - 6	16.26		10.42	
บวก กำไรจากการเปลี่ยนแปลงมูลค่ายุติธรรมของ				
สินทรัพย์ชีวภาพ - สวนป่าเศรษฐกิจ	106.77	123.03	45.97	56.39
กำไรจากการเปลี่ยนแปลงมูลค่ายุติธรรมของ				
สินทรัพย์ชีวภาพ - ปาล์มน้ำมัน	6.17		3.93	
รวม	129.20		60.32	

Handwritten signature

5. สินทรัพย์ชีวภาพ (ต่อ)

5.2 สินทรัพย์ชีวภาพไม่หมุนเวียน

หน่วย : ล้านบาท

งบการเงินระหว่างกาลที่แสดงเงินลงทุนตามวิธีส่วนได้เสียและงบการเงินเฉพาะกิจการ

	30 มิ.ย. 65	31 ธ.ค. 64
งานระหว่างผลิต - สวนป่าเศรษฐกิจโครงการ 1 - 6	2,555.27	2,498.07
งานระหว่างผลิต - สวนป่าเศรษฐกิจโครงการ OSC - U	36.78	38.32
งานระหว่างผลิต - สวนป่าเศรษฐกิจ (รับจ้าง)	132.44	125.45
งานระหว่างผลิต - สวนป่าเศรษฐกิจโครงการพืชพลังงาน (ชีวมวล)	0.44	0.80
งานระหว่างผลิต - สวนป่าเศรษฐกิจโครงการ TGG	0.11	0.12
งานระหว่างผลิต - การปลูกพืชสมุนไพรและธัญญาหาร	0.01	0.01
รวม	2,725.05	2,662.77

สินทรัพย์ชีวภาพ วัดด้วยมูลค่ายุติธรรมหักต้นทุนในการขายซึ่งคำนวณโดยคณะกรรมการกำหนดราคากลาง โดยอ้างอิงจากราคาตลาด อ.อ.ป. ได้ทำการประเมินมูลค่ายุติธรรมของสินทรัพย์ชีวภาพสำหรับการรายงานในงบการเงิน กระบวนการประเมินมูลค่ายุติธรรม (Fair Value : FV) ได้จัดทำอย่างน้อยหนึ่งครั้งในแต่ละไตรมาส ซึ่งสอดคล้องกับวันที่รายงานรายไตรมาสของ อ.อ.ป.

หน่วย : ล้านบาท

สินทรัพย์ชีวภาพ ผลปาล์มบนต้น	สินทรัพย์ชีวภาพ สวนป่าเศรษฐกิจ	
	ณ จุดเก็บเกี่ยว	ยังไม่ถึงจุดเก็บเกี่ยว
ณ วันที่ 1 มกราคม 2565	3.93	56.39
เพิ่มขึ้น		
- ผลปาล์มบนต้น	-	-
- รับโอนเงินลงทุนให้สินทรัพย์ชีวภาพ	-	24.50
- เงินลงทุนที่เกิดขึ้นระหว่างงวด	-	123.41
ลดลง		
- โอนเงินลงทุนเป็นสินทรัพย์ชีวภาพ	-	(22.93)
- ขดเชยพื้นที่สวนป่าเศรษฐกิจ	-	-
- เงินสงเคราะห์สวนป่า	-	-
- ค่าใช้จ่ายตัดบัญชี	-	-
- ตัดต้นทุนทำไม้ออก	-	(10.42)
- เงินลงทุนที่ลดลงระหว่างงวด	-	-
- โอนเปลี่ยนแปลงประเภท	-	-
- โอนสวนป่าเศรษฐกิจยังไม่ถึงจุดเก็บเกี่ยว ไปไว้ ณ จุดเก็บเกี่ยว	-	16.26
- โอนไปต้นทุนขาย	(5.09)	(335.82)
กำไรจากการเปลี่ยนแปลงมูลค่ายุติธรรมของ สินทรัพย์ชีวภาพ	7.33	396.62
ณ วันที่ 30 มิถุนายน 2565	6.17	123.03

รวม

5. สินทรัพย์ชีวภาพ (ต่อ)

	สินทรัพย์ชีวภาพ ผลปาล์มบนต้น	หน่วย : ล้านบาท	
		สินทรัพย์ชีวภาพ สวนป่าเศรษฐกิจ ณ จุดเก็บเกี่ยว	สินทรัพย์ชีวภาพ สวนป่าเศรษฐกิจ ยังไม่ถึงจุดเก็บเกี่ยว
ณ วันที่ 1 มกราคม 2564	-	22.84	2,544.32
เพิ่มขึ้น			
- ผลปาล์มบนต้น	-	-	-
- รับโอนเงินลงทุนให้สินทรัพย์ชีวภาพ	-	-	36.60
- เงินลงทุนที่เกิดขึ้นระหว่างงวด	-	-	228.39
ลดลง			
- โอนเงินลงทุนให้สินทรัพย์ชีวภาพสวนป่าเศรษฐกิจ	-	-	(2.60)
- โอนเงินลงทุนให้สินทรัพย์ชีวภาพปาล์ม	-	-	(6.05)
- ขดเชยพื้นที่สวนป่าเศรษฐกิจ	-	-	(2.77)
- เงินสงเคราะห์สวนป่า	-	-	-
- ค่าใช้จ่ายตัดบัญชี	-	-	(0.25)
- ตัดต้นทุนทำไม้ออก	-	(22.84)	(124.45)
- เงินลงทุนที่ลดลงระหว่างงวด	-	-	-
- โอนสวนป่าเศรษฐกิจยังไม่ถึงจุดเก็บเกี่ยวไปไว้ ณ จุดเก็บเกี่ยว	-	10.42	(10.42)
- โอนไปต้นทุนขาย	(8.70)	-	-
กำไรจากการเปลี่ยนแปลงมูลค่ายุติธรรมของสินทรัพย์ชีวภาพ	12.63	45.97	-
ณ วันที่ 31 ธันวาคม 2564	<u>3.93</u>	<u>56.39</u>	<u>2,662.77</u>

เทคนิคการประเมินมูลค่าและข้อมูลที่ใช้ในการวัดมูลค่ายุติธรรมของสินทรัพย์ชีวภาพถูกจัดอยู่ในระดับ 2 คือ วิธีเปรียบเทียบข้อมูลตลาด โดยใช้ราคาอ้างอิงราคาตลาด ณ วันสิ้นรอบระยะเวลารายงาน

ราคาตลาดของไม้สักสวนป่ากำหนดโดยคณะกรรมการกำหนดราคากลางซึ่งมีการอ้างอิงจากตลาดซื้อขายไม้ภายในประเทศ

เทคนิคการประเมินมูลค่าและข้อมูลที่ไม่สามารถสังเกตได้ที่มีนัยสำคัญที่ใช้ในการวัดมูลค่ายุติธรรมของสินทรัพย์ชีวภาพที่ถูกจัดอยู่ในระดับ 2 แสดงในตารางดังต่อไปนี้

เทคนิคการประเมินมูลค่า	ข้อมูลที่ไม่สามารถสังเกตได้ที่มีนัยสำคัญ	ความสัมพันธ์ระหว่างข้อมูลที่ไม่สามารถสังเกตได้ที่มีนัยสำคัญและการวัดมูลค่ายุติธรรม
วิธีเปรียบเทียบข้อมูลตลาดซื้อขายไม้ภายในประเทศ	ขนาดเส้นรอบวงไม้สักสวนป่า ไม้กระยาเลย จำนวน (ต้น) ไม้สักสวนป่า ไม้กระยาเลย	หากราคาตลาด ณ วันที่ในรายงานสูงขึ้น/ลดลงไปจากเดิม จะปรับเพิ่มในอัตราร้อยละ 10 มูลค่ายุติธรรมจะเปลี่ยนแปลงตามราคาตลาด

Handwritten signature

6. สินทรัพย์ทางการเงินหมุนเวียนอื่น

6.1 สินทรัพย์ทางการเงินหมุนเวียน

	หน่วย : ล้านบาท	
	งบการเงินระหว่างกาลที่แสดงเงินลงทุนตามวิธีส่วนได้เสียและงบการเงินเฉพาะกิจการ	
	30 มิ.ย. 65	31 ธ.ค. 64
เงินฝากธนาคาร – ประจำ 6 – 12 เดือน	<u>205.00</u>	<u>272.00</u>
รวม	<u>205.00</u>	<u>272.00</u>
ณ วันที่ 30 มิถุนายน 2565 เงินฝากธนาคาร ประเภทฝากประจำ 6 – 12 เดือน มีอัตราดอกเบี้ยร้อยละ 0.60 – 0.80 ต่อปี		

6.2 สินทรัพย์ทางการเงินไม่หมุนเวียน

	หน่วย : ล้านบาท	
	งบการเงินระหว่างกาลที่แสดงเงินลงทุนตามวิธีส่วนได้เสียและงบการเงินเฉพาะกิจการ	
	30 มิ.ย. 65	31 ธ.ค. 64
เงินฝากธนาคาร – ประจำ 24 เดือน	<u>50.00</u>	<u>-</u>
รวม	<u>50.00</u>	<u>-</u>
ณ วันที่ 30 มิถุนายน 2565 เงินฝากธนาคาร ประเภทฝากประจำ 24 เดือน มีอัตราดอกเบี้ยร้อยละ 1.00 ต่อปี		

Handwritten signature

7. ที่ดิน อาคาร อุปกรณ์และส่วนป่า

ราคาทุน	ที่ดิน	ส่วน	อาคารและ	ระบบ	เครื่องจักร	ยานพาหนะ	สัตว์พาหนะ	อุปกรณ์	คอมพิวเตอร์	ทรัพย์สิน	รวม	ส่วนป่า	ส่วนป่า	ส่วนป่า	ทรัพย์สินระหว่าง	ทรัพย์สินระหว่าง	รวม	หน่วย : ล้านบาท	
																		ปรับปรุงที่ดิน	สิ่งปลูกสร้าง
วันที่ 31 ธ.ค. 64	57.50	22.11	892.63	59.41	212.60	506.41	20.12	115.41	77.60	8.09	1,971.88	436.02	6.05	590.50	14.24	591.78	3,610.47		
เพิ่มขึ้น	-	-	32.79	1.41	4.97	5.38	0.80	4.30	4.55	4.60	58.80	198.56	-	55.40	-	13.33	326.09		
ลดลง	-	(0.26)	(0.21)	-	-	(7.79)	-	(0.15)	(0.10)	(1.86)	(10.37)	(16.73)	-	(56.88)	-	(192.36)	(276.34)		
ณ วันที่ 30 มิ.ย. 65	57.50	21.85	925.21	60.82	217.57	504.00	20.92	119.56	82.05	10.83	2,020.31	617.85	6.05	589.02	14.24	412.75	3,660.22		
ค่าเสื่อมราคาสะสม																			
วันที่ 31 ธ.ค. 64	-	3.58	388.90	23.49	73.54	365.94	5.51	90.69	70.53	-	1,022.18	89.49	0.36	-	-	-	1,112.03		
เพิ่มขึ้น	-	0.54	13.09	2.80	4.28	9.87	0.35	4.23	1.22	-	36.38	35.01	0.15	-	-	-	71.54		
ลดลง	-	(0.24)	(0.20)	-	-	(7.79)	-	(0.15)	(0.10)	-	(8.48)	(3.81)	-	-	-	-	(12.29)		
ณ วันที่ 30 มิ.ย. 65	-	3.88	401.79	26.29	77.82	368.02	5.86	94.77	71.65	-	1,050.08	120.69	0.51	-	-	-	1,171.28		
มูลค่าสุทธิตามบัญชี																			
ณ วันที่ 30 มิ.ย. 65	57.50	17.97	523.42	34.53	139.75	135.98	15.06	24.79	10.40	10.83	970.23	497.16	5.54	589.02	14.24	412.75	2,488.94		

ที่ดิน ราคาทุน 57.50 ล้านบาท ไม่รวมที่ดิน 5 แปลง ที่บริษัท ไม้ดัดไทย จำกัด โอนให้ อ.อ.ป. เนื่องจากเจ้าหนี้ บริษัท ไม้ดัดไทย จำกัด มีคดีให้เจ้าพนักงานพิทักษ์ทรัพย์ดำเนินการเพิกถอนการโอนทรัพย์สินที่ดิน

(Handwritten signature)

7. ที่ดิน อาคาร อุปกรณ์และส่วนป่า (ต่อ)

		31 ธันวาคม 2564												หน่วย : ล้านบาท				
ราคาทุน		ที่ดิน	ส่วนปรับปรุงที่ดิน	อาคารและสิ่งปลูกสร้าง	ระบบเครื่องจักร	ยานพาหนะ	สัตว์พาหนะ	อุปกรณ์เครื่องมือเครื่องใช้	คอมพิวเตอร์	ทรัพย์สินระหว่างดำเนินการ	ทรัพย์สินระหว่าง		ทรัพย์สินระหว่าง		รวม			
											ส่วนป่า	ส่วนป่า	ส่วนป่า	ส่วนป่า				
	วันที่ 31 ธ.ค. 63	57.50	26.30	888.69	51.75	205.66	491.13	17.42	112.90	72.22	11.62	1,935.19	447.61	-	593.52	15.90	583.20	3,575.42
	เพิ่มขึ้น	-	-	17.95	7.66	13.36	42.17	3.25	9.01	6.52	4.16	104.08	20.43	6.05	-	-	39.93	170.49
	ลดลง	-	(4.19)	(14.01)	-	(6.42)	(26.89)	(0.55)	(6.50)	(1.14)	(7.69)	(67.39)	(32.02)	-	(3.02)	(1.66)	(31.35)	(135.44)
	ณ วันที่ 31 ธ.ค. 64	57.50	22.11	892.63	59.41	212.60	506.41	20.12	115.41	77.60	8.09	1,971.88	436.02	6.05	590.50	14.24	591.78	3,610.47
ค่าเสื่อมราคาสะสม																		
	วันที่ 31 ธ.ค. 63	-	-	376.41	13.75	71.35	368.84	4.64	88.43	68.08	-	991.50	99.08	-	-	-	-	1,090.58
	เพิ่มขึ้น	-	3.58	22.12	9.74	8.32	17.63	1.27	8.69	3.41	-	74.76	10.49	0.36	-	-	-	85.61
	ลดลง	-	-	(9.63)	-	(6.13)	(20.53)	(0.40)	(6.43)	(0.96)	-	(44.08)	(20.08)	-	-	-	-	(64.16)
	ณ วันที่ 31 ธ.ค. 64	-	3.58	388.90	23.49	73.54	365.94	5.51	90.69	70.53	-	1,022.18	89.49	0.36	-	-	-	1,112.03
มูลค่าสุทธิตามบัญชี																		
	ณ วันที่ 31 ธ.ค. 64	57.50	18.53	503.73	35.92	139.06	140.47	14.61	24.72	7.07	8.09	949.70	346.53	5.69	590.50	14.24	591.78	2,498.44

ที่ดิน ราคาทุน 57.50 ล้านบาท ไม่รวมที่ดิน 5 แปลงที่ บริษัท ไม้ोटโต้ จำกัด โอนให้ อ.บ.ป. เนื่องจากเจ้าหน้าที่ให้สำนักงานพืชกษทรัพย์ดำเนินการถือกรรมกรโอนทรัพย์สินกลับมาคืน

Siraporn

7. ที่ดิน อาคาร อุปกรณ์และสวนป่า (ต่อ)

หน่วย : ล้านบาท

สำหรับงวดสามเดือนสิ้นสุดวันที่ 30 มิถุนายน 2565

งบการเงินระหว่างกาลที่แสดงเงินลงทุนตามวิธีส่วนได้เสียและงบการเงินเฉพาะกิจการ

ที่ดิน อาคาร อุปกรณ์และ สวนป่า	สินทรัพย์ ชีวภาพไม่ หมุนเวียน	ค่าใช้จ่าย ในการ บริหาร ทั่วไป	ค่าใช้จ่าย จากการขาย	ค่าใช้จ่าย เงินอุดหนุน รัฐบาล	ต้นทุนขายและ ค่าใช้จ่ายใน การให้บริการ	รวม	
ค่าเสื่อมราคา - ทรัพย์สิน	0.29	0.91	2.19	0.60	11.97	2.83	18.79
ค่าเสื่อมราคา - ปาล์มน้ำมัน	-	-	-	-	-	0.08	0.08
ค่าเสื่อมราคา - สวนปายางพารา	-	-	-	-	-	9.25	9.25
รวม	0.29	0.91	2.19	0.60	11.97	12.16	28.12

หน่วย : ล้านบาท

สำหรับงวดสามเดือนสิ้นสุดวันที่ 30 มิถุนายน 2564

งบการเงินระหว่างกาลที่แสดงเงินลงทุนตามวิธีส่วนได้เสียและงบการเงินเฉพาะกิจการ

ที่ดิน อาคาร อุปกรณ์และ สวนป่า	สินทรัพย์ ชีวภาพไม่ หมุนเวียน	ค่าใช้จ่าย ในการ บริหาร ทั่วไป	ค่าใช้จ่าย จากการขาย	ค่าใช้จ่าย เงินอุดหนุน รัฐบาล	ต้นทุนขายและ ค่าใช้จ่ายใน การให้บริการ	รวม	
ค่าเสื่อมราคา - ทรัพย์สิน	0.19	0.54	1.92	0.01	11.92	2.86	17.44
ค่าเสื่อมราคา - ปาล์มน้ำมัน	-	-	-	-	-	0.06	0.06
ค่าเสื่อมราคา - สวนปายางพารา	-	-	-	-	-	1.38	1.38
รวม	0.19	0.54	1.92	0.01	11.92	4.30	18.88

หน่วย : ล้านบาท

สำหรับงวดหกเดือนสิ้นสุดวันที่ 30 มิถุนายน 2565

งบการเงินระหว่างกาลที่แสดงเงินลงทุนตามวิธีส่วนได้เสียและงบการเงินเฉพาะกิจการ

ที่ดิน อาคาร อุปกรณ์และ สวนป่า	สินทรัพย์ ชีวภาพไม่ หมุนเวียน	ค่าใช้จ่าย ในการ บริหาร ทั่วไป	ค่าใช้จ่าย จากการขาย	ค่าใช้จ่าย เงินอุดหนุน รัฐบาล	ต้นทุนขายและ ค่าใช้จ่ายใน การให้บริการ	รวม	
ค่าเสื่อมราคา - ทรัพย์สิน	0.62	1.76	4.08	0.66	23.66	5.60	36.38
ค่าเสื่อมราคา - ปาล์มน้ำมัน	-	-	-	-	-	0.15	0.15
ค่าเสื่อมราคา - สวนปายางพารา	-	-	-	-	-	35.01	35.01
รวม	0.62	1.76	4.08	0.66	23.66	40.76	71.54

7. ที่ดิน อาคาร อุปกรณ์และสวนป่า (ต่อ)

หน่วย : ล้านบาท

สำหรับงวดหกเดือนสิ้นสุดวันที่ 30 มิถุนายน 2564

งบการเงินระหว่างกาลที่แสดงเงินลงทุนตามวิธีส่วนได้เสียและงบการเงินเฉพาะกิจการ

ที่ดิน อาคาร อุปกรณ์และ สวนป่า	สินทรัพย์ ชีวภาพไม่ หมุนเวียน	ค่าใช้จ่าย ในการ บริหาร ทั่วไป	ค่าใช้จ่าย จากการขาย	ค่าใช้จ่าย เงินอุดหนุน รัฐบาล	ต้นทุนขายและ ค่าใช้จ่ายใน การให้บริการ	รวม	
ค่าเสื่อมราคา - ทรัพย์สิน	0.33	1.08	3.66	0.02	23.34	5.56	33.99
ค่าเสื่อมราคา - ปาล์มน้ำมัน	-	-	-	-	-	0.23	0.23
ค่าเสื่อมราคา - สวนป่ายางพารา	-	-	-	-	-	4.20	4.20
รวม	0.33	1.08	3.66	0.02	23.34	9.99	38.42

8. เจ้าหนี้การค้า

หน่วย : ล้านบาท

งบการเงินระหว่างกาลที่แสดงเงินลงทุนตามวิธีส่วนได้เสียและงบการเงินเฉพาะกิจการ

	30 มิ.ย. 65	31 ธ.ค. 64
เจ้าหนี้การค้า - ค่าซื้อไม้	37.08	78.55
- อื่นๆ	0.14	1.27
	<u>37.22</u>	<u>79.82</u>
เช็คจ่าย	0.96	4.39
เจ้าหนี้การค้ากิจการที่เกี่ยวข้องกัน	26.32	26.32
รวม	64.50	110.53

9. เงินรับล่วงหน้า

9.1 เงินรับล่วงหน้าระยะสั้น

หน่วย : ล้านบาท

งบการเงินระหว่างกาลที่แสดงเงินลงทุนตามวิธีส่วนได้เสียและงบการเงินเฉพาะกิจการ

	30 มิ.ย. 65	31 ธ.ค. 64
ยอดยกมา	14.36	17.19
บวก รับเพิ่มในระหว่างงวด	72.01	65.00
หัก รับรู้เป็นรายได้ในงวด	(40.12)	(67.83)
รวม	46.25	14.36



9. เงินรับล่วงหน้า (ต่อ)

9.2 เงินรับล่วงหน้าระยะยาว

หน่วย : ล้านบาท

งบการเงินระหว่างกาลที่แสดงเงินลงทุนตามวิธีส่วนได้เสียและงบการเงินเฉพาะกิจการ		
	30 มิ.ย. 65	31 ธ.ค. 64
ยอดยกมา	326.09	197.16
<u>บวก</u> รับเพิ่มในระหว่างงวด	100.54	194.17
<u>หัก</u> รับรู้เป็นรายได้ในงวด	(29.00)	(65.24)
รวม	397.63	326.09

เงินรับล่วงหน้า เป็นเงินค่าซื้อขายไม้ล่วงหน้า (ยูคาลิปตัส ไม้แปรรูป ไม้กระยาเลย ฯลฯ) รวมถึงค่าเช่าอสังหาริมทรัพย์ และค่าเช่าบ้านพักนักท่องเที่ยว เป็นต้น

10. รายการรอกการรับรู้

หน่วย : ล้านบาท

งบการเงินระหว่างกาลที่แสดงเงินลงทุนตามวิธีส่วนได้เสียและงบการเงินเฉพาะกิจการ		
	30 มิ.ย. 65	31 ธ.ค. 64
รายได้จากการบริจากรอกการรับรู้		
ยอดยกมา	19.64	16.79
<u>บวก</u> รับเพิ่มในระหว่างงวด	33.07	5.42
<u>หัก</u> รับรู้เป็นรายได้ในงวด	(0.90)	(2.57)
ยอดยกไป	51.81	19.64
เงินอุดหนุนจากรัฐบาลรอกการรับรู้		
ยอดยกมา	599.31	631.82
<u>บวก</u> รับเพิ่มในระหว่างงวด	77.43	232.36
<u>หัก</u> รับรู้เป็นรายได้ในงวด	(93.16)	(264.87)
ยอดยกไป	583.58	599.31
รายได้ของกลางรอกการรับรู้		
ยอดยกมา	0.97	0.55
<u>บวก</u> รับเพิ่มในระหว่างงวด	-	0.50
<u>หัก</u> รับรู้เป็นรายได้ในงวด	(0.04)	(0.08)
ยอดยกไป	0.93	0.97
รวม	636.32	619.92

11. ภาระหนี้สินผลประโยชน์ระยะยาวหลังออกจากงาน

การเปลี่ยนแปลงมูลค่าปัจจุบันของภาระหนี้สินผลประโยชน์ระยะยาวหลังออกจากงาน สำหรับงวดหกเดือนสิ้นสุดวันที่ 30 มิถุนายน 2565 และ 2564 ดังนี้

หน่วย : ล้านบาท

งบการเงินระหว่างกาลที่แสดงเงินลงทุนตามวิธีส่วนได้เสียและงบการเงินเฉพาะกิจการ

	30 มิ.ย. 65	31 ธ.ค. 64
ภาระหนี้สินผลประโยชน์พนักงาน ณ วันต้นงวด	275.73	248.84
บวก ประมาณการผลประโยชน์พนักงานในงบกำไรขาดทุนเบ็ดเสร็จ	-	11.47
ต้นทุนบริการงวดปัจจุบัน	13.05	20.86
ต้นทุนดอกเบี้ย	2.76	6.75
หัก จ่ายผลประโยชน์พนักงานระหว่างงวด	-	(12.19)
มูลค่าปัจจุบันของภาระหนี้สินผลประโยชน์พนักงาน	291.54	275.73

ข้อสมมติฐานหลักในการประมาณการตามหลักคณิตศาสตร์ประกันภัย (Actuarial Basis)

	2565	2564
อัตราการเพิ่มขึ้นของเงินเดือน (%)	6.50	6.50
อัตราคิดลด (%)	2.01	2.01
อายุครบเกษียณ (ปี)	60	60

12. หนี้สินไม่หมุนเวียนอื่น

หน่วย : ล้านบาท

งบการเงินระหว่างกาลที่แสดงเงินลงทุนตามวิธีส่วนได้เสียและงบการเงินเฉพาะกิจการ

	30 มิ.ย. 65	31 ธ.ค. 64
เงินรับล่วงหน้า – บางโพ	56.10	56.10
เงินประกันพนักงาน	0.04	0.04
เงินประกันรับ	98.35	98.38
รวม	154.49	154.52

เงินประกันรับ ส่วนใหญ่เป็นเงินประกันรับจากสัญญาซื้อขายไม้ล่วงหน้า สัญญาซื้อขายไม้แปรรูป สัญญาซื้อขายไม้ยางพารา เป็นต้น

Handwritten signature

13. รายได้

รายได้ สำหรับงวดสามเดือนและหกเดือนสิ้นสุดวันที่ 30 มิถุนายน 2565 และ 2564 สรุปได้ดังนี้

13.1 รายได้ค่าขาย

	หน่วย : ล้านบาท	
	สำหรับงวดสามเดือนสิ้นสุดวันที่ 30 มิถุนายน	
	งบการเงินระหว่างกาลที่แสดงเงินลงทุนตามวิธีส่วนได้เสียและงบการเงินเฉพาะกิจการ	
	2565	2564
ไม้ซุงสักสวนป่า	137.12	116.71
เศษไม้ปลายไม้	8.72	7.46
ไม้ซุงป่า	7.49	13.84
ไม้แปรรูปป่า	1.49	1.89
ไม้แปรรูปสวนป่า	21.57	24.15
ผลิตภัณฑ์ไม้	7.19	9.66
สินค้าผลผลิตสวนป่าอื่นๆ	4.71	7.20
ซื้อขายสินค้าไม้แปรรูป	167.21	195.12
ส่วนลดในการขาย	(0.31)	(0.65)
รวม	355.19	375.38

	หน่วย : ล้านบาท	
	สำหรับงวดหกเดือนสิ้นสุดวันที่ 30 มิถุนายน	
	งบการเงินระหว่างกาลที่แสดงเงินลงทุนตามวิธีส่วนได้เสียและงบการเงินเฉพาะกิจการ	
	2565	2564
ไม้ซุงสักสวนป่า	263.34	257.99
เศษไม้ปลายไม้	14.48	12.39
ไม้ซุงป่า	13.21	17.56
ไม้แปรรูปป่า	2.90	2.69
ไม้แปรรูปสวนป่า	45.90	49.15
ผลิตภัณฑ์ไม้	15.72	17.33
สินค้าผลผลิตสวนป่าอื่นๆ	7.77	10.01
ซื้อขายสินค้าไม้แปรรูป	475.58	704.45
ส่วนลดในการขาย	(0.90)	(1.05)
รวม	838.00	1,070.52

Handwritten signature

13. รายได้ (ต่อ)

13.2 รายได้ผลิตน้ำยางพารา

		หน่วย : ล้านบาท	
		สำหรับงวดสามเดือนสิ้นสุดวันที่ 30 มิถุนายน	
		งบการเงินระหว่างกาลที่แสดงเงินลงทุนตามวิธีส่วนได้เสียและงบการเงินเฉพาะกิจการ	
		2565	2564
ขายน้ำยางพารา		36.83	24.82
ขายยางแผ่น		6.06	2.76
ขายเศษยาง		26.01	19.02
	รวม	<u>68.90</u>	<u>46.60</u>

		หน่วย : ล้านบาท	
		สำหรับงวดหกเดือนสิ้นสุดวันที่ 30 มิถุนายน	
		งบการเงินระหว่างกาลที่แสดงเงินลงทุนตามวิธีส่วนได้เสียและงบการเงินเฉพาะกิจการ	
		2565	2564
ขายน้ำยางพารา		70.82	66.64
ขายยางแผ่น		9.55	9.10
ขายเศษยาง		33.17	24.46
	รวม	<u>113.54</u>	<u>100.20</u>

13.3 รายได้จากบริการ

		หน่วย : ล้านบาท	
		สำหรับงวดสามเดือนสิ้นสุดวันที่ 30 มิถุนายน	
		งบการเงินระหว่างกาลที่แสดงเงินลงทุนตามวิธีส่วนได้เสียและงบการเงินเฉพาะกิจการ	
		2565	2564
รายได้จากการบริการไม้		0.06	0.07
รายได้จากการบริการท่องเที่ยว		4.41	1.62
ส่วนลดบริการ		(0.11)	(0.06)
	รวม	<u>4.36</u>	<u>1.63</u>

		หน่วย : ล้านบาท	
		สำหรับงวดหกเดือนสิ้นสุดวันที่ 30 มิถุนายน	
		งบการเงินระหว่างกาลที่แสดงเงินลงทุนตามวิธีส่วนได้เสียและงบการเงินเฉพาะกิจการ	
		2565	2564
รายได้จากการบริการไม้		0.39	0.14
รายได้จากการบริการท่องเที่ยว		9.78	5.28
ส่วนลดบริการ		(0.37)	(0.24)
	รวม	<u>9.80</u>	<u>5.18</u>

กมล

14. รายได้เงินอุดหนุนรัฐบาล

หน่วย : ล้านบาท

สำหรับงวดสามเดือนสิ้นสุดวันที่ 30 มิถุนายน

งบการเงินระหว่างกาลที่แสดงเงินลงทุนตามวิธีส่วนได้เสียและงบการเงินเฉพาะกิจการ


	2565	2564
รายได้สำหรับเงินเดือนและค่าจ้าง	6.50	5.94
รายได้สำหรับค่าใช้จ่ายบุคลากร	0.67	0.74
รายได้สำหรับค่าใช้จ่ายเดินทาง	0.70	1.08
รายได้สำหรับค่าใช้จ่ายยานพาหนะ อ.อ.ป.	1.12	1.26
รายได้สำหรับค่าสาธารณูปโภค	0.97	1.11
รายได้สำหรับค่าเสื่อมราคาและค่าตัดจำหน่ายทรัพย์สินเงินอุดหนุนรัฐบาล	12.38	12.33
รายได้สำหรับค่าใช้จ่ายดูแลสวนป่า	21.52	54.13
รายได้สำหรับค่าอาหารช้าง	3.74	4.79
รายได้สำหรับค่ายาและเวชภัณฑ์	2.62	3.00
รายได้สำหรับค่าดูแลและค่าแสดงช้าง	1.96	2.98
รายได้สำหรับค่าใช้จ่ายเบ็ดเตล็ด	(1.93)	1.54
รวม	50.25	88.90

หน่วย : ล้านบาท

สำหรับงวดหกเดือนสิ้นสุดวันที่ 30 มิถุนายน

งบการเงินระหว่างกาลที่แสดงเงินลงทุนตามวิธีส่วนได้เสียและงบการเงินเฉพาะกิจการ

	2565	2564
รายได้สำหรับเงินเดือนและค่าจ้าง	13.18	12.08
รายได้สำหรับค่าใช้จ่ายบุคลากร	1.45	1.62
รายได้สำหรับค่าใช้จ่ายเดินทาง	1.39	1.86
รายได้สำหรับค่าใช้จ่ายยานพาหนะ อ.อ.ป.	2.28	2.52
รายได้สำหรับค่าสาธารณูปโภค	2.07	2.28
รายได้สำหรับค่าเสื่อมราคาและค่าตัดจำหน่ายทรัพย์สินเงินอุดหนุนรัฐบาล	24.48	24.16
รายได้สำหรับค่าใช้จ่ายดูแลสวนป่า	27.90	66.99
รายได้สำหรับค่าอาหารช้าง	7.87	9.66
รายได้สำหรับค่ายาและเวชภัณฑ์	4.80	6.10
รายได้สำหรับค่าดูแลและค่าแสดงช้าง	4.02	6.19
รายได้สำหรับค่าใช้จ่ายเบ็ดเตล็ด	3.72	3.70
รวม	93.16	137.16



15. รายได้อื่น

หน่วย : ล้านบาท

สำหรับงวดสามเดือนสิ้นสุดวันที่ 30 มิถุนายน

งบการเงินระหว่างกาลที่แสดงเงินลงทุนตามวิธีส่วนได้เสียและงบการเงินเฉพาะกิจการ

	2565	2564
รายได้จากการชดเชยพื้นที่สวนป่า	-	25.04
รายได้ชดเชยค่ารื้อถอน - ขนย้าย	-	28.20
รายได้เบ็ดเตล็ด	0.57	34.08
กำไรจากการเปลี่ยนแปลงมูลค่ายุติธรรมของสินทรัพย์ชีวภาพ - สวนป่าเศรษฐกิจ	272.83	8.46
กำไรจากการเปลี่ยนแปลงมูลค่ายุติธรรมของสินทรัพย์ชีวภาพ - ป่าม่น้ำมัน	4.04	-
รายได้อื่นๆ	17.75	17.25
รวม	295.19	113.03
รายได้อื่นๆ ประกอบด้วย		
รายได้ค่าขนส่ง	0.79	0.84
รายได้รับจ้างปลูกป่า	0.23	0.46
รายได้รับจ้างแผ้วถางป่า	1.43	0.43
รายได้ FSM/FSC	0.18	0.44
รายได้จากกองทุนสงเคราะห์สวนยาง	6.33	7.02
รายได้จากผลิตผลพลอยได้สวนป่า	0.07	-
รายได้จากการใช้ประโยชน์ที่ดิน	0.03	0.03
รายได้จากการจำหน่ายไม้พื้	0.24	0.46
รายได้จากการจำหน่ายปีกไม้บาง	0.04	0.02
รายได้จากการจำหน่ายถ่าน	0.72	0.40
รายได้จากการรับจ้างบริการอื่น	0.11	-
รายได้ค่าเช่า	5.73	3.65
รายได้ค่าปรับ	0.05	0.06
รายได้เงินช่วยเหลือโครงการต่างๆ	-	0.04
รายได้ของกลาง	0.02	0.03
รายได้ค่าเช่าอสังหาริมทรัพย์	0.16	1.27
รายได้ธรรมเนียมการใช้ประโยชน์ที่ดิน	0.88	0.42
รายได้จากการบริจาค	0.63	0.51
ดอกเบี้ยเงินฝากธนาคาร	0.11	0.64
กำไรจากการจำหน่ายทรัพย์สิน	-	0.53
รวม	17.75	17.25

รวม


15. รายได้อื่น (ต่อ)

หน่วย : ล้านบาท

สำหรับงวดหกเดือนสิ้นสุดวันที่ 30 มิถุนายน

งบการเงินระหว่างกาลที่แสดงเงินลงทุนตามวิธีส่วนได้เสียและงบการเงินเฉพาะกิจการ

	2565	2564
รายได้จากการชดเชยพื้นที่สวนป่า	-	25.04
รายได้ชดเชยค่ารื้อถอน - ขนย้าย	-	28.20
รายได้เบ็ดเตล็ด	1.25	34.80
กำไรจากการเปลี่ยนแปลงมูลค่ายุติธรรมของสินทรัพย์ชีวภาพ - สวนป่าเศรษฐกิจ	396.62	13.43
กำไรจากการเปลี่ยนแปลงมูลค่ายุติธรรมของสินทรัพย์ชีวภาพ - ป่าถาวร	7.33	-
รายได้อื่นๆ	31.82	33.20
รวม	437.02	134.67
รายได้อื่นๆ ประกอบด้วย		
รายได้ค่าขนส่ง	1.78	2.31
รายได้รับจ้างปลูกป่า	0.99	0.78
รายได้รับจ้างแผ้วถางป่า	1.72	3.12
รายได้ FSM/FSC	0.18	0.44
รายได้จากกองทุนสงเคราะห์สวนยาง	11.00	11.35
รายได้จากผลิตผลพลอยได้สวนป่า	0.14	-
รายได้จากการใช้ประโยชน์ที่ดิน	0.07	0.07
รายได้จากการจำหน่ายไม้สั้น	0.02	-
รายได้จากการจำหน่ายไม้พิน	0.51	0.63
รายได้จากการจำหน่ายปีกไม้บาง	0.05	0.03
รายได้จากการจำหน่ายถ่าน	1.32	0.98
รายได้จากการรับจ้างบริการอื่น	0.11	-
รายได้ค่าเช่า	9.09	8.06
รายได้ค่าปรับ	0.08	0.20
รายได้เงินช่วยเหลือโครงการต่างๆ	0.05	0.04
รายได้ของกลาง	0.04	0.04
รายได้ค่าเช่าอสังหาริมทรัพย์	1.16	2.53
รายได้ธรรมเนียมการใช้ประโยชน์ที่ดิน	1.77	0.67
รายได้จากการบริจาค	1.00	0.76
ดอกเบี้ยเงินฝากธนาคาร	0.11	0.65
กำไรจากการจำหน่ายทรัพย์สิน	0.63	0.54
รวม	31.82	33.20



16. ต้นทุน

ต้นทุน สำหรับงวดสามเดือนและหกเดือนสิ้นสุดวันที่ 30 มิถุนายน 2565 และ 2564 สรุปได้ดังนี้

16.1 ต้นทุนขาย

หน่วย : ล้านบาท

สำหรับงวดสามเดือนสิ้นสุดวันที่ 30 มิถุนายน

งบการเงินระหว่างกาลที่แสดงเงินลงทุนตามวิธีส่วนได้เสียและงบการเงินเฉพาะกิจการ

	2565	2564
ต้นทุนไม้ซุงสักสวนป่า	319.29	59.52
ต้นทุนเศษไม้ปลายไม้	3.35	3.06
ต้นทุนไม้ซุงป่า	2.55	6.25
ต้นทุนไม้แปรรูปป่า	1.31	2.20
ต้นทุนไม้แปรรูปสวนป่า	21.79	22.03
ต้นทุนผลิตภัณฑ์ไม้	6.45	8.31
ต้นทุนสินค้าผลผลิตสวนป่าอื่นๆ	6.51	4.02
ต้นทุนซื้อขายสินค้าไม้แปรรูป	150.96	176.43
รวม	512.21	281.82

ต้นทุนขายและต้นทุนการผลิต ประกอบด้วย

หน่วย : ล้านบาท

สำหรับงวดสามเดือนสิ้นสุดวันที่ 30 มิถุนายน

งบการเงินระหว่างกาลที่แสดงเงินลงทุนตามวิธีส่วนได้เสียและงบการเงินเฉพาะกิจการ

	2565	2564
ต้นทุนขาย		
สินค้าคงเหลือต้นงวด	140.22	174.27
บวก ต้นทุนการผลิต	112.53	100.01
ซื้อสินค้า	150.96	176.38
ค่าขนส่ง	3.74	3.27
โอนเป็นทรัพย์สินชีวภาพ	254.78	-
รวม	662.23	453.93
หัก สินค้าคงเหลือปลายงวด	(148.31)	(170.04)
สินค้าใช้ในกิจการ	(1.69)	(2.06)
สินค้าช่วยราชการและการกุศล	(0.02)	(0.01)
รวม	(150.02)	(172.11)
รวมต้นทุนขาย	512.21	281.82

สมพงษ์

16. ต้นทุน (ต่อ)

16.1 ต้นทุนขาย (ต่อ)

หน่วย : ล้านบาท		
สำหรับงวดสามเดือนสิ้นสุดวันที่ 30 มิถุนายน		
งบการเงินระหว่างกาลที่แสดงเงินลงทุนตามวิธีส่วนได้เสียและงบการเงินเฉพาะกิจการ		
	2565	2564
ต้นทุนการผลิต		
<u>บวก</u> งานระหว่างผลิตต้นงวด	36.60	30.93
ค่าใช้จ่ายการผลิต	113.38	104.94
วัสดุในการผลิต	0.16	0.11
รวม	<u>150.14</u>	<u>135.98</u>
<u>หัก</u> งานระหว่างผลิตปลายงวด	<u>(37.61)</u>	<u>(35.97)</u>
รวมต้นทุนการผลิต	<u>112.53</u>	<u>100.01</u>

หน่วย : ล้านบาท		
สำหรับงวดสามเดือนสิ้นสุดวันที่ 30 มิถุนายน		
งบการเงินระหว่างกาลที่แสดงเงินลงทุนตามวิธีส่วนได้เสียและงบการเงินเฉพาะกิจการ		
	2565	2564
ค่าใช้จ่ายการผลิต		
ค่าแรงงานทางอ้อม	16.98	16.20
ค่าบำรุงสวัสดิภาพ	0.62	2.26
ค่าใช้จ่ายในการเดินทาง	1.03	1.01
ค่าใช้จ่ายยานพาหนะ (อ.อ.ป.)	11.90	10.70
ค่าใช้จ่ายยานพาหนะ (ตามสัญญาเช่าดำเนินการ)	0.14	0.13
ค่าสาธารณูปโภค	1.92	1.75
ค่าเสื่อมราคาและค่าตัดจำหน่าย	2.16	2.19
ค่ารับรองพิธีการ	0.71	0.53
ค่าวัสดุดิบ	4.01	5.39
ค่าจ้างเหมา	35.39	32.00
ต้นทุนปลูกสร้างสวนป่า	31.92	28.19
ค่าใช้จ่ายอื่น	6.60	4.59
รวมค่าใช้จ่ายการผลิต	<u>113.38</u>	<u>104.94</u>

สมหมาย

16. ต้นทุน (ต่อ)

16.1 ต้นทุนขาย (ต่อ)

หน่วย : ล้านบาท

สำหรับงวดหกเดือนสิ้นสุดวันที่ 30 มิถุนายน

งบการเงินระหว่างกาลที่แสดงเงินลงทุนตามวิธีส่วนได้เสียและงบการเงินเฉพาะกิจการ

	2565	2564
ต้นทุนไม้ซุงสักสวนป่า	464.93	135.02
ต้นทุนเศษไม้ปลายไม้	5.22	4.85
ต้นทุนไม้ซุงป่า	4.11	8.74
ต้นทุนไม้แปรรูปป่า	2.67	2.91
ต้นทุนไม้แปรรูปสวนป่า	49.26	46.50
ต้นทุนผลิตภัณฑ์ไม้	13.96	14.46
ต้นทุนสินค้าผลผลิตสวนป่าอื่นๆ	9.37	5.58
ต้นทุนซื้อขายสินค้าไม้แปรรูป	429.55	636.73
รวม	979.07	854.79

ต้นทุนขายและต้นทุนการผลิต ประกอบด้วย

หน่วย : ล้านบาท

สำหรับงวดหกเดือนสิ้นสุดวันที่ 30 มิถุนายน

งบการเงินระหว่างกาลที่แสดงเงินลงทุนตามวิธีส่วนได้เสียและงบการเงินเฉพาะกิจการ

	2565	2564
ต้นทุนขาย		
สินค้าคงเหลือต้นงวด	128.65	152.36
<u>บวก</u> ต้นทุนการผลิต	217.36	233.12
ซื้อสินค้า	429.54	636.67
ค่าขนส่ง	5.95	5.19
โอนเป็นทรัพย์สินชีวภาพ	348.59	-
รวม	1,130.09	1,027.34
<u>หัก</u> สินค้าคงเหลือปลายงวด	(148.31)	(170.04)
สินค้าใช้ในกิจการ	(2.70)	(2.48)
สินค้าช่วยราชการและการกุศล	(0.01)	(0.03)
รวม	(151.02)	(172.55)
รวมต้นทุนขาย	979.07	854.79

รวม

16. ต้นทุน (ต่อ)

16.1 ต้นทุนขาย (ต่อ)

หน่วย : ล้านบาท

สำหรับงวดหกเดือนสิ้นสุดวันที่ 30 มิถุนายน

งบการเงินระหว่างกาลที่แสดงเงินลงทุนตามวิธีส่วนได้เสียและงบการเงินเฉพาะกิจการ

	2565	2564
ต้นทุนการผลิต		
<u>บวก</u> งานระหว่างผลิตต้นงวด	40.52	41.43
ค่าใช้จ่ายการผลิต	214.15	227.43
วัสดุในการผลิต	0.30	0.23
รวม	<u>254.97</u>	<u>269.09</u>
<u>หัก</u> งานระหว่างผลิตปลายงวด	(37.61)	(35.97)
รวมต้นทุนการผลิต	<u>217.36</u>	<u>233.12</u>

หน่วย : ล้านบาท

สำหรับงวดหกเดือนสิ้นสุดวันที่ 30 มิถุนายน

งบการเงินระหว่างกาลที่แสดงเงินลงทุนตามวิธีส่วนได้เสียและงบการเงินเฉพาะกิจการ

	2565	2564
ค่าใช้จ่ายการผลิต		
ค่าแรงงานทางอ้อม	33.63	32.94
ค่าใช้จ่ายในการฝึกอบรม	-	0.02
ค่าบำรุงสวัสดิภาพ	1.61	2.99
ค่าใช้จ่ายในการเดินทาง	2.14	2.09
ค่าใช้จ่ายยานพาหนะ (อ.อ.ป.)	23.35	20.07
ค่าใช้จ่ายยานพาหนะ (ตามสัญญาเช่าดำเนินการ)	0.29	0.25
ค่าสาธารณูปโภค	3.63	3.50
ค่าเสื่อมราคาและค่าตัดจำหน่าย	4.24	4.34
ค่ารับรองพิธีการ	1.35	1.14
ค่าวัสดุดิบ	8.48	10.43
ค่าจ้างเหมา	65.49	62.94
ต้นทุนปลูกสร้างสวนป่า	56.86	76.84
ค่าใช้จ่ายอื่น	13.08	9.88
รวมค่าใช้จ่ายการผลิต	<u>214.15</u>	<u>227.43</u>

สมพงษ์

16. ตั้ทุน (ต่อ)

16.2 ตั้ทุนขายผลผลิตยางพารา

หน่วย : ล้านบาท

สำหรับงวดสามเดือนสิ้นสุดวันที่ 30 มิถุนายน

งบการเงินระหว่างกาลที่แสดงเงินลงทุนตามวิธีส่วนได้เสียและงบการเงินเฉพาะกิจการ

	2565	2564
ตั้ทุนน้ำยางพารา	44.92	23.59
ตั้ทุนยางแผ่น	6.16	3.28
ตั้ทุนเศษยาง	18.17	13.73
รวม	69.25	40.60

ตั้ทุนขายและตั้ทุนการผลิตยางพารา ประกอบด้วย

หน่วย : ล้านบาท

สำหรับงวดสามเดือนสิ้นสุดวันที่ 30 มิถุนายน

งบการเงินระหว่างกาลที่แสดงเงินลงทุนตามวิธีส่วนได้เสียและงบการเงินเฉพาะกิจการ

	2565	2564
ตั้ทุนขายผลผลิตยางพารา	-	-
สินค้ำคงเหลือต้นงวด	-	-
<u>บวก</u> ตั้ทุนการผลิตยางพารา	69.25	40.60
รวม	69.25	40.60
<u>หัก</u> สินค้ำคงเหลือปลายงวด	-	-
รวม	-	-
รวมตั้ทุนขายผลผลิตยางพารา	69.25	40.60

หน่วย : ล้านบาท

สำหรับงวดสามเดือนสิ้นสุดวันที่ 30 มิถุนายน

งบการเงินระหว่างกาลที่แสดงเงินลงทุนตามวิธีส่วนได้เสียและงบการเงินเฉพาะกิจการ

	2565	2564
ตั้ทุนการผลิตยางพารา		
<u>บวก</u> งานระหว่างผลิตต้นงวด	6.60	4.17
ค่าส่วนแบ่งรายได้	25.73	17.33
ค่าใช้จ่ายการผลิตยางพารา	37.37	22.52
รวม	69.70	44.02
<u>หัก</u> งานระหว่างผลิตปลายงวด	(0.45)	(3.42)
รวมตั้ทุนการผลิตยางพารา	69.25	40.60

16. ต้นทุน (ต่อ)

16.2 ต้นทุนขายผลผลิตยางพารา (ต่อ)

หน่วย : ล้านบาท

สำหรับงวดสามเดือนสิ้นสุดวันที่ 30 มิถุนายน

งบการเงินระหว่างกาลที่แสดงเงินลงทุนตามวิธีส่วนได้เสียและงบการเงินเฉพาะกิจการ

	2565	2564
ค่าใช้จ่ายการผลิตยางพารา		
ค่าแรงงานทางอ้อม	9.94	9.58
ค่าใช้จ่ายในการฝึกอบรม	0.02	-
ค่าบำรุงสวัสดิภาพ	0.20	0.20
ค่าใช้จ่ายในการเดินทาง	0.42	0.35
ค่าใช้จ่ายยานพาหนะ (อ.อ.ป.)	3.55	2.87
ค่าใช้จ่ายยานพาหนะ (ตามสัญญาเช่าดำเนินการ)	0.07	0.06
ค่าสาธารณูปโภค	0.09	0.09
ค่าเสื่อมราคาและค่าตัดจำหน่าย	9.91	2.01
ค่ารับรองพิธีการ	0.05	0.01
ค่าวัสดุดิบ	5.87	2.49
ค่าจ้างเหมา	5.95	3.68
ค่าใช้จ่ายอื่น	1.30	1.18
รวมค่าใช้จ่ายการผลิตยางพารา	<u>37.37</u>	<u>22.52</u>

หน่วย : ล้านบาท

สำหรับงวดหกเดือนสิ้นสุดวันที่ 30 มิถุนายน

งบการเงินระหว่างกาลที่แสดงเงินลงทุนตามวิธีส่วนได้เสียและงบการเงินเฉพาะกิจการ

	2565	2564
ต้นทุนน้ำยางพารา	87.17	52.27
ต้นทุนยางแผ่น	10.90	7.62
ต้นทุนเศษยาง	26.00	18.51
รวม	<u>124.07</u>	<u>78.40</u>



16. ต้นทุน (ต่อ)

16.2 ต้นทุนขายผลผลิตยางพารา (ต่อ)

ต้นทุนขายและต้นทุนการผลิตยางพารา ประกอบด้วย

		หน่วย : ล้านบาท	
		สำหรับงวดหกเดือนสิ้นสุดวันที่ 30 มิถุนายน	
		งบการเงินระหว่างกาลที่แสดงเงินลงทุนตามวิธีส่วนได้เสียและงบการเงินเฉพาะกิจการ	
		2565	2564
ต้นทุนขายผลผลิตยางพารา			
สินค้าคงเหลือต้นงวด		-	-
<u>บวก</u> ต้นทุนการผลิตยางพารา		124.07	78.40
	รวม	124.07	78.40
<u>หัก</u> สินค้าคงเหลือปลายงวด		-	-
	รวม	124.07	78.40
	รวมต้นทุนขายผลผลิตยางพารา	124.07	78.40

		หน่วย : ล้านบาท	
		สำหรับงวดหกเดือนสิ้นสุดวันที่ 30 มิถุนายน	
		งบการเงินระหว่างกาลที่แสดงเงินลงทุนตามวิธีส่วนได้เสียและงบการเงินเฉพาะกิจการ	
		2565	2564
ต้นทุนการผลิตยางพารา			
<u>บวก</u> งานระหว่างผลิตต้นงวด		0.01	0.01
ค่าส่วนแบ่งรายได้		42.04	37.01
ค่าใช้จ่ายการผลิตยางพารา		82.47	44.80
	รวม	124.52	81.82
<u>หัก</u> งานระหว่างผลิตปลายงวด		(0.45)	(3.42)
	รวมต้นทุนการผลิตยางพารา	124.07	78.40

		หน่วย : ล้านบาท	
		สำหรับงวดหกเดือนสิ้นสุดวันที่ 30 มิถุนายน	
		งบการเงินระหว่างกาลที่แสดงเงินลงทุนตามวิธีส่วนได้เสียและงบการเงินเฉพาะกิจการ	
		2565	2564
ค่าใช้จ่ายการผลิตยางพารา			
ค่าแรงงานทางอ้อม		19.35	19.09
ค่าใช้จ่ายในการฝึกอบรม		0.02	-
ค่าบำรุงสวัสดิภาพ		0.40	0.39

16. ต้นทุน (ต่อ)

16.2 ต้นทุนขายผลผลิตยางพารา (ต่อ)

	หน่วย : ล้านบาท	
	สำหรับงวดหกเดือนสิ้นสุดวันที่ 30 มิถุนายน	
งบการเงินระหว่างกาลที่แสดงเงินลงทุนตามวิธีส่วนได้เสียและงบการเงินเฉพาะกิจการ	2565	2564
ค่าใช้จ่ายในการเดินทาง	0.78	0.96
ค่าใช้จ่ายยานพาหนะ (อ.อ.ป.)	6.61	5.76
ค่าใช้จ่ายยานพาหนะ (ตามสัญญาเช่าดำเนินการ)	0.12	0.11
ค่าสาธารณูปโภค	0.17	0.16
ค่าเสื่อมราคาและค่าตัดจำหน่าย	36.32	5.45
ค่ารับรองพิธีการ	0.06	0.04
ค่าวัสดุดิบ	7.03	4.25
ค่าจ้างเหมา	9.10	6.48
ค่าใช้จ่ายอื่น	2.51	2.11
รวมค่าใช้จ่ายการผลิตยางพารา	82.47	44.80

16.3 ต้นทุนในการให้บริการ

	หน่วย : ล้านบาท	
	สำหรับงวดสามเดือนสิ้นสุดวันที่ 30 มิถุนายน	
งบการเงินระหว่างกาลที่แสดงเงินลงทุนตามวิธีส่วนได้เสียและงบการเงินเฉพาะกิจการ	2565	2564
ต้นทุนจากการบริการไม้	0.52	0.04
ต้นทุนจากการบริการท่องเที่ยว	8.22	9.03
ค่าเสื่อมราคาและค่าตัดจำหน่าย	0.09	0.10
รวม	8.83	9.17

	หน่วย : ล้านบาท	
	สำหรับงวดหกเดือนสิ้นสุดวันที่ 30 มิถุนายน	
งบการเงินระหว่างกาลที่แสดงเงินลงทุนตามวิธีส่วนได้เสียและงบการเงินเฉพาะกิจการ	2565	2564
ต้นทุนจากการบริการไม้	0.69	0.08
ต้นทุนจากการบริการท่องเที่ยว	17.25	17.49
ค่าเสื่อมราคาและค่าตัดจำหน่าย	0.20	0.20
รวม	18.14	17.77

Annual

17. ค่าใช้จ่ายในการบริหารทั่วไป

หน่วย : ล้านบาท

สำหรับงวดสามเดือนสิ้นสุดวันที่ 30 มิถุนายน

งบการเงินระหว่างกาลที่แสดงเงินลงทุนตามวิธีส่วนได้เสียและงบการเงินเฉพาะกิจการ

	2565	2564
ค่าใช้จ่ายพนักงาน	91.20	85.22
ค่าตอบแทนกรรมการ	0.36	0.97
ค่าเสื่อมราคาและค่าตัดจำหน่าย	6.33	5.58
ค่าสาธารณูปโภค	4.28	4.25
ค่าน้ำมันเชื้อเพลิง	3.11	2.62
ค่าซ่อมแซม	3.62	2.06
ค่าใช้จ่ายเกี่ยวกับยานพาหนะ	0.24	0.25
ค่าใช้จ่ายเกี่ยวกับทรัพย์สิน	2.83	1.15
ค่าวัสดุสำนักงาน	1.23	1.40
ค่าจ้างที่ปรึกษาและวิจัย	0.54	0.26
ค่าเลี้ยงรับรองและพิธีการต่างๆ	0.40	0.24
ค่าใช้จ่ายเบ็ดเตล็ด	1.06	0.82
ค่าสอบบัญชี	0.15	0.15
ค่าจ้างเหมา	0.91	0.73
ค่าใช้จ่ายอื่นๆ	1.74	0.46
รวม	118.00	106.16

หน่วย : ล้านบาท

สำหรับงวดหกเดือนสิ้นสุดวันที่ 30 มิถุนายน

งบการเงินระหว่างกาลที่แสดงเงินลงทุนตามวิธีส่วนได้เสียและงบการเงินเฉพาะกิจการ

	2565	2564
ค่าใช้จ่ายพนักงาน	181.52	170.89
ค่าตอบแทนกรรมการ	0.74	1.48
ค่าเสื่อมราคาและค่าตัดจำหน่าย	12.84	10.52
ค่าสาธารณูปโภค	8.06	7.90
ค่าน้ำมันเชื้อเพลิง	6.10	5.30
ค่าซ่อมแซม	5.83	4.18
ค่าใช้จ่ายเกี่ยวกับยานพาหนะ	0.54	0.57
ค่าใช้จ่ายเกี่ยวกับทรัพย์สิน	4.69	1.01
ค่าวัสดุสำนักงาน	2.87	2.91

Handwritten signature

17. ค่าใช้จ่ายในการบริหารทั่วไป (ต่อ)

หน่วย : ล้านบาท		
สำหรับงวดหกเดือนสิ้นสุดวันที่ 30 มิถุนายน		
งบการเงินระหว่างกาลที่แสดงเงินลงทุนตามวิธีส่วนได้เสียและงบการเงินเฉพาะกิจการ		
	2565	2564
ค่าจ้างที่ปรึกษาและวิจัย	1.85	1.45
ค่าเลี้ยงรับรองและพิธีการต่างๆ	0.91	0.68
ค่าใช้จ่ายเบ็ดเตล็ด	2.71	2.17
ค่าสอบบัญชี	0.30	0.30
ค่าจ้างเหมา	1.99	2.44
ค่าใช้จ่ายอื่นๆ	1.85	0.54
รวม	<u>232.80</u>	<u>212.34</u>

18. ค่าเสื่อมราคาและค่าตัดจำหน่าย

หน่วย : ล้านบาท					
สำหรับงวดสามเดือนสิ้นสุดวันที่ 30 มิถุนายน 2565					
งบการเงินระหว่างกาลที่แสดงเงินลงทุนตามวิธีส่วนได้เสียและงบการเงินเฉพาะกิจการ					
	ค่าใช้จ่ายใน การบริหาร ทั่วไป	ค่าใช้จ่าย จากการ ขาย	ค่าใช้จ่าย เงินอุดหนุน รัฐบาล	ต้นทุนขายและ ค่าใช้จ่ายในการ ให้บริการ	รวม
ค่าเสื่อมราคา - ทรัพย์สิน	2.19	0.60	11.97	2.83	17.59
ค่าเสื่อมราคา - อสังหาริมทรัพย์เพื่อการลงทุน	-	0.01	-	-	0.01
ค่าเสื่อมราคา - สิทธิประโยชน์การใช้	3.49	-	-	-	3.49
ค่าเสื่อมราคา - ปาล์มน้ำมัน	-	-	-	0.08	0.08
ค่าเสื่อมราคา - สวนปายางพารา	-	-	-	9.25	9.25
ค่าตัดจำหน่าย - สิทธิประโยชน์ไม่มีตัวตน	0.65	-	0.41	-	1.06
รวม	<u>6.33</u>	<u>0.61</u>	<u>12.38</u>	<u>12.16</u>	<u>31.48</u>

หน่วย : ล้านบาท					
สำหรับงวดสามเดือนสิ้นสุดวันที่ 30 มิถุนายน 2564					
งบการเงินระหว่างกาลที่แสดงเงินลงทุนตามวิธีส่วนได้เสียและงบการเงินเฉพาะกิจการ					
	ค่าใช้จ่ายใน การบริหาร ทั่วไป	ค่าใช้จ่าย จากการ ขาย	ค่าใช้จ่าย เงินอุดหนุน รัฐบาล	ต้นทุนขายและ ค่าใช้จ่ายในการ ให้บริการ	รวม
ค่าเสื่อมราคา - ทรัพย์สิน	1.92	0.01	11.92	2.86	16.71
ค่าเสื่อมราคา - อสังหาริมทรัพย์เพื่อการลงทุน	-	0.01	-	-	0.01
ค่าเสื่อมราคา - สิทธิประโยชน์การใช้	3.50	-	-	-	3.50
ค่าเสื่อมราคา - ปาล์มน้ำมัน	-	-	-	0.06	0.06

รวม

18. ค่าเสื่อมราคาและค่าตัดจำหน่าย (ต่อ)

หน่วย : ล้านบาท

สำหรับงวดสามเดือนสิ้นสุดวันที่ 30 มิถุนายน 2564

งบการเงินระหว่างกาลที่แสดงเงินลงทุนตามวิธีส่วนได้เสียและงบการเงินเฉพาะกิจการ

	ค่าใช้จ่ายใน การบริหาร ทั่วไป	ค่าใช้จ่าย จากการ ขาย	ค่าใช้จ่าย เงินอุดหนุน รัฐบาล	ต้นทุนขายและ ค่าใช้จ่ายในการ ให้บริการ	รวม
ค่าเสื่อมราคา - สวนป่ายางพารา	-	-	-	1.38	1.38
ค่าตัดจำหน่าย - สินทรัพย์ไม่มีตัวตน	0.16	-	0.41	-	0.57
รวม	5.58	0.02	12.33	4.30	22.23

หน่วย : ล้านบาท

สำหรับงวดหกเดือนสิ้นสุดวันที่ 30 มิถุนายน 2565

งบการเงินระหว่างกาลที่แสดงเงินลงทุนตามวิธีส่วนได้เสียและงบการเงินเฉพาะกิจการ

	ค่าใช้จ่ายใน การบริหาร ทั่วไป	ค่าใช้จ่าย จากการ ขาย	ค่าใช้จ่าย เงินอุดหนุน รัฐบาล	ต้นทุนขายและ ค่าใช้จ่ายในการ ให้บริการ	รวม
ค่าเสื่อมราคา - ทรัพย์สิน	4.08	0.66	23.66	5.60	34.00
ค่าเสื่อมราคา - อสังหาริมทรัพย์เพื่อการลงทุน	-	0.01	-	-	0.01
ค่าเสื่อมราคา - สินทรัพย์สิทธิการใช้	7.47	-	-	-	7.47
ค่าเสื่อมราคา - ป่าลมน้ำมัน	-	-	-	0.15	0.15
ค่าเสื่อมราคา - สวนป่ายางพารา	-	-	-	35.01	35.01
ค่าตัดจำหน่าย - สินทรัพย์ไม่มีตัวตน	1.29	-	0.82	-	2.11
รวม	12.84	0.67	24.48	40.76	78.75

หน่วย : ล้านบาท

สำหรับงวดหกเดือนสิ้นสุดวันที่ 30 มิถุนายน 2564

งบการเงินระหว่างกาลที่แสดงเงินลงทุนตามวิธีส่วนได้เสียและงบการเงินเฉพาะกิจการ

	ค่าใช้จ่ายใน การบริหาร ทั่วไป	ค่าใช้จ่าย จากการ ขาย	ค่าใช้จ่าย เงินอุดหนุน รัฐบาล	ต้นทุนขายและ ค่าใช้จ่ายในการ ให้บริการ	รวม
ค่าเสื่อมราคา - ทรัพย์สิน	3.66	0.02	23.34	5.56	32.58
ค่าเสื่อมราคา - อสังหาริมทรัพย์เพื่อการลงทุน	-	0.01	-	-	0.01
ค่าเสื่อมราคา - สินทรัพย์สิทธิการใช้	6.67	-	-	-	6.67
ค่าเสื่อมราคา - ป่าลมน้ำมัน	-	-	-	0.23	0.23
ค่าเสื่อมราคา - สวนป่ายางพารา	-	-	-	4.20	4.20
ค่าตัดจำหน่าย - สินทรัพย์ไม่มีตัวตน	0.19	-	0.82	-	1.01
รวม	10.52	0.03	24.16	9.99	44.70

19. ค่าใช้จ่ายเงินอุดหนุนรัฐบาล

หน่วย : ล้านบาท

สำหรับงวดสามเดือนสิ้นสุดวันที่ 30 มิถุนายน

งบการเงินระหว่างกาลที่แสดงเงินลงทุนตามวิธีส่วนได้เสียและงบการเงินเฉพาะกิจการ


	2565	2564
เงินเดือนและค่าจ้าง	6.50	5.94
ค่าใช้จ่ายบุคลากร	0.67	0.74
ค่าใช้จ่ายในการเดินทาง	0.70	1.08
ค่าใช้จ่ายยานพาหนะ อ.อ.ป.	1.12	1.26
ค่าสาธารณูปโภค	0.97	1.11
ค่าเสื่อมราคาและค่าตัดจำหน่ายทรัพย์สินเงินอุดหนุนรัฐบาล	12.38	12.33
ค่าใช้จ่ายดูแลสวนป่า	21.52	54.13
ค่าอาหารช้าง	3.74	4.79
ค่ายาและเวชภัณฑ์	2.62	3.00
ค่าดูแลและค่าการแสดงช้าง	1.96	2.98
ค่าใช้จ่ายเบ็ดเตล็ด	(1.93)	1.54
รวม	50.25	88.90

หน่วย : ล้านบาท

สำหรับงวดหกเดือนสิ้นสุดวันที่ 30 มิถุนายน

งบการเงินระหว่างกาลที่แสดงเงินลงทุนตามวิธีส่วนได้เสียและงบการเงินเฉพาะกิจการ

	2565	2564
เงินเดือนและค่าจ้าง	13.18	12.08
ค่าใช้จ่ายบุคลากร	1.45	1.62
ค่าใช้จ่ายในการเดินทาง	1.39	1.86
ค่าใช้จ่ายยานพาหนะ อ.อ.ป.	2.28	2.52
ค่าสาธารณูปโภค	2.07	2.28
ค่าเสื่อมราคาและค่าตัดจำหน่ายทรัพย์สินเงินอุดหนุนรัฐบาล	24.48	24.16
ค่าใช้จ่ายดูแลสวนป่า	27.90	66.99
ค่าอาหารช้าง	7.87	9.66
ค่ายาและเวชภัณฑ์	4.80	6.10
ค่าดูแลและค่าการแสดงช้าง	4.02	6.19
ค่าใช้จ่ายเบ็ดเตล็ด	3.72	3.70
รวม	93.16	137.16



20. มูลค่ายุติธรรม

เนื่องจากเครื่องมือทางการเงินส่วนใหญ่ของ อ.อ.ป. จัดอยู่ในประเภทระยะสั้นหรือมีอัตราดอกเบี้ยใกล้เคียงกับอัตราดอกเบี้ยในตลาด อ.อ.ป. จึงประมาณมูลค่ายุติธรรมของเครื่องมือทางการเงินใกล้เคียงกับมูลค่าตามบัญชีที่แสดงในงบแสดงฐานะการเงิน

สินทรัพย์ทางการเงินและหนี้สินทางการเงิน ที่มีมูลค่ายุติธรรมใกล้เคียงกับมูลค่าตามบัญชี ดังนี้

สินทรัพย์ทางการเงิน

- เงินสดและรายการเทียบเท่าเงินสด
- ลูกหนี้การค้า
- สินทรัพย์หมุนเวียนอื่น
- สินทรัพย์ไม่หมุนเวียนอื่น

หนี้สินทางการเงิน

- เจ้าหนี้การค้า
- เจ้าหนี้อื่น
- หนี้สินตามสัญญาเช่า
- หนี้สินหมุนเวียนอื่น

มูลค่าตามบัญชีของสินทรัพย์ทางการเงินและหนี้สินทางการเงินข้างต้น วัดมูลค่าด้วยวิธีราคาทุนตัดจำหน่าย

21. เหตุการณ์สำคัญระหว่างงวดที่รายงาน

การแพร่ระบาดของโรคติดเชื้อไวรัสโคโรนา 2019

เมื่อต้นปี พ.ศ. 2563 ได้เกิดการแพร่ระบาดของโรคติดเชื้อไวรัสโคโรนา 2019 (การระบาดของ COVID - 19) ซึ่งเหตุการณ์ดังกล่าวไม่ได้ส่งผลกระทบต่อทางลบอย่างมีสาระสำคัญต่อผลการดำเนินงานของ อ.อ.ป. และ อ.อ.ป. ได้ให้ความสนใจกับเหตุการณ์การระบาดของ COVID - 19 เป็นพิเศษ และมีการประเมินผลกระทบต่อการดำเนินงานอย่างต่อเนื่อง รวมทั้งการวางแผนเพื่อรับมือกับเหตุการณ์ดังกล่าวอย่างมีประสิทธิภาพ

22. หนี้สินที่อาจเกิดขึ้น

อ.อ.ป. มีคดีความที่อยู่ระหว่างดำเนินการ เพียง ๓ 30 มิถุนายน 2565 ดังนี้

อ.อ.ป. เป็นจำเลยในคดีละเมิดและคดีผิดสัญญา จำนวน 6 คดี โดยคดีมีทุนทรัพย์รวมเป็นเงิน 7.56 ล้านบาท

ลำดับที่	หมายเลขคดี	จำนวนทุนทรัพย์(บาท)	เรื่อง	คู่ความ	สถานะของคดี
1	คดีปกครอง หมายเลขดำที่ ส.21/2554 หมายเลขแดงที่ ส.220/2556	3,118,020.20	กรณีขอใช้พื้นที่สวนป่าดอนแสลบ - เลาช่วญจ. กาญจนบุรี	บริษัท ทรัพย์ากรอินเตอร์ กรุ๊ป จำกัด ผู้ฟ้อง องค์การอุตสาหกรรมป่าไม้ นายมนูญศักดิ์ ต้นติวิวัฒน์ ผู้ถูกฟ้อง	คดีอยู่ระหว่างการพิจารณาของศาลปกครองสูงสุด

22. หนี้สินที่อาจเกิดขึ้น (ต่อ)

ลำดับ ที่	หมายเลขคดี	จำนวน ทุนทรัพย์(บาท)	เรื่อง	คู่ความ	สถานะของคดี
2	คดีปกครอง หมายเลขดำที่ 183/2558 หมายเลขแดงที่ 176/2563	-	กรณีฟ้องขอให้จำเลยที่ 1 ออกโฉนดที่ดินให้กับผู้ฟ้องจำนวน 105 คน	นางบุญ โสมวงศ์ กับพวก รวม 105 คน ผู้ฟ้อง กรมป่าไม้ อธิบดีกรมป่าไม้ องค์การอุตสาหกรรมป่าไม้ เขตอุบลราชธานี ศูนย์เพาะชำกล้าไม้ยโสธร กรมที่ดิน อธิบดีกรมที่ดิน องค์การอุตสาหกรรมป่าไม้ เจ้าพนักงานที่ดินจังหวัดยโสธร ผู้ถูกฟ้อง	ศาลปกครองอุบลราชธานี พิพากษายกฟ้องผู้ถูกฟ้อง (อ.อ.ป.)
3	คดีล้มละลาย คดีหลักหมายเลขดำที่ ล. 974/2561 คดีหลักหมายเลขแดงที่ ล. 1152/2561 คดีสาขาหมายเลขดำที่ สล 155/2562 คดีสาขาหมายเลขดำที่ สล 379/2562	-	กรณี เพิกถอนการจดทะเบียนโอนที่ดิน 5 แปลงจาก มอท.	นายประจวบ กลิ่นขจรวงศ์ และ นายนิทัศน์ ศรีทวงค์ ผู้ชำระบัญชี ร้องขอให้บริษัท ไม้อัดไทย จำกัด ล้มละลาย เจ้าพนักงานพิทักษ์ทรัพย์ (ผู้ร้อง) องค์การอุตสาหกรรมป่าไม้ ผู้คัดค้าน	คดีอยู่ระหว่างรอหมายนัดฟังคำพิพากษาของศาลฎีกา
4	คดีปกครอง หมายเลขดำที่ 1744/2555 หมายเลขแดงที่ 1433/2560	-	กรณีสัญญาเช่าใช้ประโยชน์ที่ดินแปลงบางโพ กรุงเทพมหานคร	นายเลิศ เศรษฐสิทธิ์ กับพวก รวม 97 คน ผู้ฟ้อง องค์การอุตสาหกรรมป่าไม้ ผู้อำนวยการองค์การอุตสาหกรรมป่าไม้ ผู้ถูกฟ้อง	อยู่ระหว่างการพิจารณาของศาลปกครองสูงสุด
5	คดีแพ่ง (แรงงาน) คดีหมายเลขดำที่ ร 12/2565	1,255,157.70	กรณีรวมกันหรือใช้แทนกัน ใช้เงินค่าจ้างและค่าเสียหายต่อชื่อเสียง	นายอรรคณี จารัตน์ โจทก์ องค์การอุตสาหกรรมป่าไม้ จำเลยที่ 1 ผู้อำนวยการ อ.อ.ป. จำเลยที่ 2 รองผู้อำนวยการรักษาการแทน ผอ.อ.ป. จำเลยที่ 3 ป.ป.ช. จำเลยที่ 4 นายประสิทธิ์ เกิดโต จำเลยที่ 5 นายธีรยุทธ กลัดพรหม จำเลย	อยู่ระหว่างโจทก์ยื่นฟ้องอยู่ในชั้นศาลแรงงานภาค 3

22. หนี้สินที่อาจเกิดขึ้น (ต่อ)

ลำดับ ที่	หมายเลขคดี	จำนวน ทุนทรัพย์(บาท)	เรื่อง	คู่ความ	สถานะของคดี
				ที่ 6 นายชำนาญ เหมะรัชตะ จำเลยที่ 7 นายสมศักดิ์ วิเชียรชัยชาญ จำเลยที่ 8 นายสิทธิโชค ฉลายศรีเมือง จำเลยที่ 9	
6	คดีอาญาทุจริตและ ประพฤติมิชอบกลาง คดีหมายเลขดำที่ อท 178/2564	3,189,800.00	กรณีขอใช้ค้ำสินไหมทดแทน ความเสียหาย	นายโสภณ ทิพย์มนตรี โจทก์ นายมนูญศักดิ์ ต้นติ วิวัฒน์ จำเลยที่ 1 กับพวก รวม 5 คน	อยู่ระหว่างนัดตรวจ สอบและรวบรวม พยานหลักฐาน โดย เจ้าพนักงานคดี

23. การจัดประเภทรายการใหม่

การจัดประเภทรายการใหม่	หน่วย : ล้านบาท		
	ก่อนจัดประเภท รายการใหม่	จัดประเภท รายการใหม่	หลังจัดประเภท รายการใหม่
งบกระแสเงินสด			
สำหรับงวดหกเดือนสิ้นสุดวันที่ 30 มิถุนายน 2565			
กิจกรรมลงทุน			
- เงินสดจ่ายซื้อสินทรัพย์	(45.99)	1.21	(44.78)
กิจกรรมจัดหาเงิน			
- เงินสดรับจากเงินบริจาค	0.71	(0.71)	-
- เงินสดรับจากรายได้ของกลาง	0.50	(0.50)	-

24. การอนุมัติงบการเงินระหว่างกาล

งบการเงินระหว่างกาลนี้ได้รับอนุมัติให้ออกโดยผู้อำนวยการองค์การอุตสาหกรรมป่าไม้ เมื่อวันที่ 25 ตุลาคม 2565

อนุมัติ