



องค์การอุตสาหกรรมป่าไม้
 ฝ่ายการบัญชีและบริหารการเงิน
 ชั้นที่ ๗๕๖
 รหัส ๗/๒/๖๖
 เวลา ๑๖.๓๖

องค์การอุตสาหกรรมป่าไม้
 สารบรรณกลาง (อ.อ.ป.)
 วันที่ ๑๔๓๔
 วันที่ ๗/๒/๖๖
 ๕๕๖

ที่ ตผ ๐๐๓๖/๖๒๒

สำนักงานการตรวจเงินแผ่นดิน
 ถนนพระรามที่ ๖ กทม. ๑๐๕๐๐

๒ กุมภาพันธ์ ๒๕๖๖

เรื่อง การสอบทานข้อมูลทางการเงินระหว่างกาล สำหรับงวดสามเดือนและเก้าเดือนสิ้นสุดวันที่ ๓๐ กันยายน ๒๕๖๕ ขององค์การอุตสาหกรรมป่าไม้

เรียน ผู้อำนวยการองค์การอุตสาหกรรมป่าไม้

- อ้างถึง ๑. หนังสือองค์การอุตสาหกรรมป่าไม้ที่ ทส ๑๔๐๐/๑๐๒๓๔ ลงวันที่ ๑๑ พฤศจิกายน ๒๕๖๕
- ๒. หนังสือองค์การอุตสาหกรรมป่าไม้ที่ ทส ๑๔๐๐/๔๓ ลงวันที่ ๒๐ มกราคม ๒๕๖๖

สิ่งที่ส่งมาด้วย รายงานการสอบทานข้อมูลทางการเงินระหว่างกาลโดยผู้สอบบัญชีและงบการเงินระหว่างกาล สำหรับงวดสามเดือนและเก้าเดือนสิ้นสุดวันที่ ๓๐ กันยายน ๒๕๖๕ ขององค์การอุตสาหกรรมป่าไม้ จำนวน ๓ ชุด

ตามหนังสือที่อ้างถึง องค์การอุตสาหกรรมป่าไม้ได้ส่งงบการเงินระหว่างกาล สำหรับงวดสามเดือนและเก้าเดือนสิ้นสุดวันที่ ๓๐ กันยายน ๒๕๖๕ ขององค์การอุตสาหกรรมป่าไม้เพื่อให้สอบทาน นั้น

ผู้ว่าการตรวจเงินแผ่นดิน โดยสำนักตรวจสอบการเงินและบริหารพัสดุที่ ๑๐ ได้สอบทานข้อมูลทางการเงินระหว่างกาล สำหรับงวดสามเดือนและเก้าเดือนสิ้นสุดวันที่ ๓๐ กันยายน ๒๕๖๕ ขององค์การอุตสาหกรรมป่าไม้ เสร็จแล้ว รายละเอียดตามสิ่งที่ส่งมาด้วย

จึงเรียนมาเพื่อโปรดทราบ

ขอแสดงความนับถือ



(นายศิริรัฐ ศรีสุนทรพินิต)

ผู้อำนวยการสำนักตรวจสอบการเงินและบริหารพัสดุที่ ๑๐ ปฏิบัติราชการแทน

ผู้ว่าการตรวจเงินแผ่นดิน

ฝ่ายบัญชี

ทส. สิริจิตน์ / ๑๖๖๖
 ๗ ก.พ. ๖๖

๒ ก.พ. ๖๖ เวลา ๑๕:๕๕:๒๔ (Trusted TSA) Personal and Central PKI-LN
 Signature Code : L3HTR-PmhV-MDkR1-K1oZQ

(นางจรรณจิรา ตั้งวานิชสุข)
 สำนักตรวจสอบการเงินและบริหารพัสดุที่ ๑๐
 หน่วยงานสาย (ระดับ 8) ฝ่ายบัญชี
 โทร ๐ ๒๒๓๑ ๘๐๐๐ ต่อ ๒๔๑๐
 สำนักบัญชีและการเงิน
 ไปรษณีย์อิเล็กทรอนิกส์ : audit10@oag.go.th

**รายงานการสอบทานข้อมูลทางการเงินระหว่างกาลโดยผู้สอบบัญชี
และงบการเงินระหว่างกาลขององค์การอุตสาหกรรมป่าไม้
สำหรับงวดสามเดือนและเก้าเดือนสิ้นสุดวันที่ 30 กันยายน 2565**



รายงานการสอบทานข้อมูลทางการเงินระหว่างกาลโดยผู้สอบบัญชี

เสนอ คณะกรรมการขององค์การอุตสาหกรรมป่าไม้

สำนักงานการตรวจเงินแผ่นดินได้สอบทานงบแสดงฐานะการเงินที่แสดงเงินลงทุนตามวิธีส่วนได้เสีย และงบเฉพาะกิจการ ณ วันที่ 30 กันยายน 2565 งบกำไรขาดทุนเบ็ดเสร็จที่แสดงเงินลงทุนตามวิธีส่วนได้เสียและงบเฉพาะกิจการ สำหรับงวดสามเดือนและเก้าเดือนสิ้นสุดวันเดียวกัน งบแสดงการเปลี่ยนแปลงส่วนของผู้ถือหุ้นที่แสดงเงินลงทุนตามวิธีส่วนได้เสียและงบเฉพาะกิจการ และงบกระแสเงินสดที่แสดงเงินลงทุนตามวิธีส่วนได้เสียและงบเฉพาะกิจการ สำหรับงวดเก้าเดือนสิ้นสุดวันเดียวกัน และหมายเหตุประกอบงบการเงินระหว่างกาลแบบย่อขององค์การอุตสาหกรรมป่าไม้ ซึ่งผู้บริหารขององค์การอุตสาหกรรมป่าไม้เป็นผู้รับผิดชอบในการจัดทำ และนำเสนอข้อมูลทางการเงินระหว่างกาลเหล่านี้ตามมาตรฐานการบัญชี ฉบับที่ 34 เรื่อง การรายงานทางการเงินระหว่างกาล ส่วนสำนักงานการตรวจเงินแผ่นดินเป็นผู้รับผิดชอบในการให้ข้อสรุปเกี่ยวกับข้อมูลทางการเงินระหว่างกาลดังกล่าวจากผลการสอบทานของสำนักงานการตรวจเงินแผ่นดิน

ขอบเขตการสอบทาน

สำนักงานการตรวจเงินแผ่นดินได้ปฏิบัติตามสอบทานตามมาตรฐานงานสอบทาน รหัส 2410 เรื่อง การสอบทานข้อมูลทางการเงินระหว่างกาลโดยผู้สอบบัญชีรับอนุญาตของกิจการ การสอบทานดังกล่าวประกอบด้วย การใช้วิธีการสอบถามบุคคลากรซึ่งส่วนใหญ่เป็นผู้รับผิดชอบด้านการเงินและบัญชี และการวิเคราะห์เปรียบเทียบและวิธีการสอบทานอื่น การสอบทานนี้มีขอบเขตจำกัดกว่าการตรวจสอบตามมาตรฐานการสอบบัญชี ทำให้สำนักงานการตรวจเงินแผ่นดินไม่สามารถได้ความเชื่อมั่นว่าจะพบเรื่องที่มีนัยสำคัญทั้งหมดซึ่งอาจพบได้จากการตรวจสอบ ดังนั้น สำนักงานการตรวจเงินแผ่นดินจึงไม่แสดงความเห็นต่อข้อมูลทางการเงินระหว่างกาลที่สอบทาน

ข้อสรุป

สำนักงานการตรวจเงินแผ่นดินไม่พบสิ่งที่เป็นเหตุให้เชื่อว่าข้อมูลทางการเงินระหว่างกาลดังกล่าวไม่ได้จัดทำขึ้นตามมาตรฐานการบัญชี ฉบับที่ 34 เรื่อง การรายงานทางการเงินระหว่างกาล ในสาระสำคัญจากการสอบทานของสำนักงานการตรวจเงินแผ่นดิน

(นายศิริรัฐ ศรีสุนทรพินิต)

ผู้อำนวยการสำนักตรวจสอบการเงินและบริหารพัสดุที่ 10

(นางสาวกนกพนธ์ บุตรอากาศ)

นักวิชาการตรวจเงินแผ่นดินชำนาญการ

สำนักงานการตรวจเงินแผ่นดิน

วันที่ 20 มกราคม 2566

องค์การอุตสาหกรรมป่าไม้
งบแสดงฐานะการเงิน
ณ วันที่ 30 กันยายน 2565

(หน่วย : บาท)

งบการเงินระหว่างกาลที่แสดงเงินลงทุนตามวิธีส่วนได้เสียและงบการเงินเฉพาะกิจการ

	หมายเหตุ	30 กันยายน 2565 (ยังไม่ได้ตรวจสอบ แต่สอบทานแล้ว)	31 ธันวาคม 2564 (ตรวจสอบแล้ว)
สินทรัพย์			
สินทรัพย์หมุนเวียน			
เงินสดและรายการเทียบเท่าเงินสด	3	96,126,482.76	162,660,949.82
ลูกหนี้การค้า		9,200,324.12	90,226,216.11
สินค้าคงเหลือ	4	193,160,966.31	160,085,733.68
สินทรัพย์ชีวภาพหมุนเวียน	5.1	197,939,954.85	60,321,535.06
พัสดุคงเหลือ		1,131,394.79	1,185,695.46
สินทรัพย์ทางการเงินหมุนเวียนอื่น	6.1	200,000,000.00	272,000,000.00
สินทรัพย์หมุนเวียนอื่น		9,937,831.20	13,011,657.05
รวมสินทรัพย์หมุนเวียน		707,496,954.03	759,491,787.18
สินทรัพย์ไม่หมุนเวียน			
สินทรัพย์ทางการเงินไม่หมุนเวียนอื่น	6.2	50,000,000.00	-
เงินลงทุนในบริษัทร่วม		11,712,194.49	10,816,631.46
เงินลงทุนในบริษัทย่อย		80,000,000.00	80,000,000.00
อสังหาริมทรัพย์เพื่อการลงทุน		9,275,124.64	9,291,246.16
ที่ดิน อาคาร อุปกรณ์และสวนป่า	7	2,489,784,674.81	2,498,444,660.86
สินทรัพย์สิทธิการใช้		53,602,490.48	64,561,005.27
สินทรัพย์ไม่มีตัวตน		12,534,550.86	15,487,343.22
สินทรัพย์ชีวภาพไม่หมุนเวียน	5.2	2,759,674,351.90	2,662,769,380.83
สินทรัพย์ไม่หมุนเวียนอื่น		4,684,960.16	4,730,036.59
รวมสินทรัพย์ไม่หมุนเวียน		5,471,268,347.34	5,346,100,304.39
รวมสินทรัพย์		6,178,765,301.37	6,105,592,091.57

หมายเหตุประกอบงบการเงินระหว่างกาลเป็นส่วนหนึ่งของงบการเงินนี้

/ไม่ครบ

องค์การอุตสาหกรรมป่าไม้
งบแสดงฐานะการเงิน (ต่อ)
ณ วันที่ 30 กันยายน 2565

(หน่วย : บาท)

งบการเงินระหว่างกาลที่แสดงเงินลงทุนตามวิธีส่วนได้เสียและงบการเงินเฉพาะกิจการ

	หมายเหตุ	30 กันยายน 2565 (ยังไม่ได้ตรวจสอบ แต่สอบทานแล้ว)	31 ธันวาคม 2564 (ตรวจสอบแล้ว)
หนี้สินและส่วนของผู้ถือหุ้น			
หนี้สินหมุนเวียน			
เจ้าหนี้การค้า	8	33,438,519.50	110,529,090.58
เจ้าหนี้อื่น		6,928,906.81	17,811,456.55
หนี้สินของสัญญาเช่าที่ถึงกำหนดชำระภายในหนึ่งปี		14,329,827.12	13,928,235.75
เงินรับล่วงหน้าระยะสั้น	9.1	63,504,830.32	14,361,522.75
ค่าใช้จ่ายค้างจ่าย		30,391,925.05	19,585,549.08
หนี้สินหมุนเวียนอื่น		12,929,609.14	22,022,294.94
รวมหนี้สินหมุนเวียน		161,523,617.94	198,238,149.65
หนี้สินไม่หมุนเวียน			
หนี้สินตามสัญญาเช่า		40,887,003.31	51,745,741.58
เงินรับล่วงหน้าระยะยาว	9.2	405,417,463.01	326,090,913.20
รายการรอการรับรู้	10	621,754,817.80	619,920,432.91
โบนัสค้างจ่าย		127,597,524.45	127,610,304.45
ภาระหนี้สินผลประโยชน์ระยะยาวหลังจากออกจากงาน	11	288,247,558.92	275,733,142.29
หนี้สินไม่หมุนเวียนอื่น	12	155,149,974.33	154,517,258.26
รวมหนี้สินไม่หมุนเวียน		1,639,054,341.82	1,555,617,792.69
รวมหนี้สิน		1,800,577,959.76	1,753,855,942.34

หมายเหตุประกอบงบการเงินระหว่างกาลเป็นส่วนหนึ่งของงบการเงินนี้



องค์การอุตสาหกรรมป่าไม้
งบแสดงฐานะการเงิน (ต่อ)
ณ วันที่ 30 กันยายน 2565

(หน่วย : บาท)

งบการเงินระหว่างกาลที่แสดงเงินลงทุนตามวิธีส่วนได้เสียและงบการเงินเฉพาะกิจการ

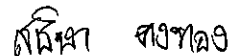
	หมายเหตุ 30 กันยายน 2565 (ยังไม่ได้ตรวจสอบ แต่สอบทานแล้ว)	31 ธันวาคม 2564 (ตรวจสอบแล้ว)
ส่วนของผู้ถือหุ้น		
ทุนประเดิมจากรัฐบาล	10,000,000.00	10,000,000.00
ทุนรับโอน	10,319,839.46	10,319,839.46
กำไรสะสม		
จัดสรรแล้ว		
สำรองธรรมดา	470,182,576.51	470,182,576.51
สำรองบำรุงสวัสดิภาพ	8,736,387.60	8,736,387.60
สำรองโครงการปลูกสร้างสวนป่า	888,082,498.01	888,082,498.01
ยังไม่ได้จัดสรร	2,990,866,040.03	2,964,414,847.65
รวมส่วนของผู้ถือหุ้น	4,378,187,341.61	4,351,736,149.23
รวมหนี้สินและส่วนของผู้ถือหุ้น	6,178,765,301.37	6,105,592,091.57

หมายเหตุประกอบงบการเงินระหว่างกาลเป็นส่วนหนึ่งของงบการเงินนี้



(นายสุกิจ จันทร์ทอง)

ผู้อำนวยการองค์การอุตสาหกรรมป่าไม้



(นางสาวสุธิษา คงทอง)

ผู้อำนวยการสำนักบัญชีและการเงิน

องค์การอุตสาหกรรมป่าไม้

(ยังไม่ได้ตรวจสอบ
แต่สอบทานแล้ว)

องค์การอุตสาหกรรมป่าไม้
งบกำไรขาดทุนเบ็ดเสร็จ
สำหรับงวดสามเดือนสิ้นสุดวันที่ 30 กันยายน 2565

(หน่วย : บาท)

	หมายเหตุ	2565	2564
งบการเงินระหว่างกาลที่แสดงเงินลงทุนตามวิธีส่วนได้เสียและงบการเงินเฉพาะกิจการ			
รายได้			
รายได้ค่าขาย	13.1	259,020,641.52	276,091,026.43
รายได้ผลผลิตยางพารา	13.2	72,963,373.26	72,965,561.24
รายได้จากการให้บริการ	13.3	6,660,886.93	2,211,884.75
รายได้เงินอุดหนุนรัฐบาล	14	56,335,005.45	88,934,973.01
รายได้อื่น	15	31,730,931.66	27,275,754.74
กำไรจากการเปลี่ยนแปลงมูลค่ายุติธรรมของสินทรัพย์ชีวภาพ	16	272,363,753.23	12,137,644.32
รวมรายได้		699,074,592.05	479,616,844.49
ค่าใช้จ่าย			
ต้นทุนขาย	17.1	383,534,539.49	189,842,674.91
ต้นทุนขายผลผลิตยางพารา	17.2	65,601,250.97	62,134,314.69
ต้นทุนในการให้บริการ	17.3	9,169,514.69	7,916,402.63
ค่าใช้จ่ายจากการขาย		24,683,439.58	15,885,942.04
ค่าใช้จ่ายในการบริหารทั่วไป	18	127,256,786.28	139,370,359.73
ค่าใช้จ่ายเงินอุดหนุนรัฐบาล	20	56,335,005.45	88,934,973.01
ค่าใช้จ่ายอื่น		9,732,247.37	6,269,075.32
รวมค่าใช้จ่าย		676,312,783.83	510,353,742.33
กำไร(ขาดทุน)จากกิจกรรมดำเนินงาน		22,761,808.22	(30,736,897.84)
ส่วนแบ่งกำไรจากเงินลงทุนในบริษัทร่วม		298,521.01	189,624.10
รายได้ทางการเงิน		513,112.07	477,758.89
ต้นทุนทางการเงิน		(374,233.77)	(501,200.90)
กำไร(ขาดทุน)สำหรับงวด		23,199,207.53	(30,570,715.75)
กำไร(ขาดทุน)เบ็ดเสร็จอื่น		-	-
กำไร(ขาดทุน)เบ็ดเสร็จรวมสำหรับงวด		23,199,207.53	(30,570,715.75)

หมายเหตุประกอบงบการเงินระหว่างกาลเป็นส่วนหนึ่งของงบการเงินนี้



(ยังไม่ได้ตรวจสอบ
แต่สอบทานแล้ว)

องค์การอุตสาหกรรมป่าไม้
งบกำไรขาดทุนเบ็ดเสร็จ
สำหรับงวดเก้าเดือนสิ้นสุดวันที่ 30 กันยายน 2565

(หน่วย : บาท)

	หมายเหตุ	2565	2564
งบการเงินระหว่างกาลที่แสดงเงินลงทุนตามวิธีส่วนได้เสียและงบการเงินเฉพาะกิจการ			
รายได้			
รายได้ค่าขาย	13.1	1,097,016,342.39	1,346,615,028.57
รายได้ผลผลิตยางพารา	13.2	186,503,261.74	173,163,978.54
รายได้จากการให้บริการ	13.3	16,463,329.97	7,389,012.83
รายได้เงินอุดหนุนรัฐบาล	14	149,491,024.26	225,986,826.00
รายได้อื่น	15	64,804,440.20	148,622,454.39
กำไรจากการเปลี่ยนแปลงมูลค่ายุติธรรมของสินทรัพย์ชีวภาพ	16	676,308,806.27	39,934,461.11
รวมรายได้		2,190,587,204.83	1,941,711,761.44
ค่าใช้จ่าย			
ต้นทุนขาย	17.1	1,362,601,999.16	1,058,993,690.73
ต้นทุนขายผลผลิตยางพารา	17.2	189,670,654.31	140,534,080.63
ต้นทุนในการให้บริการ	17.3	27,308,790.02	25,688,229.82
ค่าใช้จ่ายจากการขาย		59,187,348.64	47,002,213.13
ค่าใช้จ่ายในการบริหารทั่วไป	18	360,059,402.34	351,705,969.91
ค่าใช้จ่ายเงินอุดหนุนรัฐบาล	20	149,491,024.26	225,986,826.00
ค่าใช้จ่ายอื่น		16,713,984.46	19,031,565.88
รวมค่าใช้จ่าย		2,165,033,203.19	1,868,942,576.10
กำไรจากกิจกรรมดำเนินงาน		25,554,001.64	72,769,185.34
ส่วนแบ่งกำไรจากเงินลงทุนในบริษัทร่วม		895,563.03	537,268.28
รายได้ทางการเงิน		1,908,596.55	1,163,238.35
ต้นทุนทางการเงิน		(1,906,968.84)	(1,888,165.33)
กำไรสำหรับงวด		26,451,192.38	72,581,526.64
กำไร(ขาดทุน)เบ็ดเสร็จอื่น		-	-
กำไรเบ็ดเสร็จรวมสำหรับงวด		26,451,192.38	72,581,526.64

หมายเหตุประกอบงบการเงินระหว่างกาลเป็นส่วนหนึ่งของงบการเงินนี้



(ยังไม่ได้ตรวจสอบ
แต่สอบทานแล้ว)

องค์การอุตสาหกรรมป่าไม้
งบแสดงการเปลี่ยนแปลงส่วนของผู้ขายของ
สำหรับงวดเก้าเดือนสิ้นสุดวันที่ 30 กันยายน 2565

(หน่วย : บาท)

งบการเงินระหว่างกาลที่แสดงเงินทุนตามวิธีส่วนได้เสียและการเงินเฉพาะกิจการ

ทุน	กำไรสะสม				รวม
	สำรองแล้ว	สำรองบ้าง	สำรองโครงการ	ยังไม่ได้จัดสรร	
	สำรองธรรมดา	สวัสดิภาพ	ปลูกสร้างสวนป่า		
ยอดยกมา ณ วันที่ 1 มกราคม 2564	470,182,576.51	8,736,387.60	888,082,498.01	2,833,186,332.08	4,220,507,633.66
กำไรปีที่เสร็จรวมสำหรับงวด	-	-	-	72,581,526.64	72,581,526.64
ยอดคงเหลือ ณ วันที่ 30 กันยายน 2564	470,182,576.51	8,736,387.60	888,082,498.01	2,905,767,858.72	4,293,089,160.30
ยอดคงเหลือ ณ วันที่ 31 ธันวาคม 2564	470,182,576.51	8,736,387.60	888,082,498.01	2,964,414,847.65	4,351,736,149.23
กำไรปีที่เสร็จรวมสำหรับงวด	-	-	-	26,451,192.38	26,451,192.38
ยอดคงเหลือ ณ วันที่ 30 กันยายน 2565	470,182,576.51	8,736,387.60	888,082,498.01	2,990,866,040.03	4,378,187,341.61

หมายเหตุประกอบงบการเงินระหว่างกาลเป็นส่วนหนึ่งของงบการเงินนี้

Signature

(ยังไม่ได้ตรวจสอบ
แต่สอบทานแล้ว)

องค์การอุตสาหกรรมป่าไม้
งบกระแสเงินสด
สำหรับงวดเก้าเดือนสิ้นสุดวันที่ 30 กันยายน 2565

	(หน่วย : บาท)	
	งบการเงินระหว่างกาลที่แสดงเงินลงทุนตามวิธีส่วนได้เสียและงบการเงินเฉพาะกิจการ	
	2565	2564
กระแสเงินสดจากกิจกรรมดำเนินงาน		
กำไรสำหรับงวด	26,451,192.38	72,581,526.64
รายการปรับกระทบกำไร(ขาดทุน)สำหรับงวดเป็นเงินสดรับ(จ่าย)จากกิจกรรมดำเนินงาน		
ต้นทุนทางการเงิน	1,906,968.84	1,888,165.33
ค่าเสื่อมราคา - ทรัพย์สิน	51,728,358.28	50,223,962.69
ค่าเสื่อมราคา - อสังหาริมทรัพย์เพื่อการลงทุน	16,121.52	16,171.92
ค่าเสื่อมราคา - สินทรัพย์สิทธิการใช้	10,958,514.79	10,162,897.92
ค่าเสื่อมราคา - ปาล์มน้ำมัน	233,478.94	291,952.12
ค่าเสื่อมราคา - สวนป่ายางพารา	40,544,880.96	8,250,811.15
ค่าตัดจำหน่าย - สินทรัพย์ไม่มีตัวตน	3,173,605.45	1,758,911.34
รายได้รอการรับรู้โอนเป็นรายได้	(150,985,509.75)	(227,770,852.20)
ผลขาดทุนด้านเครดิตที่คาดว่าจะเกิดขึ้น	-	(198,624.65)
ค่าใช้จ่ายสินทรัพย์ชำรุดและตัดบัญชี	46,918.64	351,186.75
พัสดุชำรุดและเสื่อมคุณภาพ (กลับรายการ)	(94,821.84)	(53,179.08)
สินค้าชำรุดและเสื่อมคุณภาพ	14,358.00	-
ค่าใช้จ่ายโครงการต่างๆ จากการบริจาค	23,214.51	-
ค่าใช้จ่ายชดเชยพื้นที่สวนป่า	-	2,770,650.29
ค่าใช้จ่ายตัดบัญชี	337,184.07	-
ค่าเผื่อสินค้าชำรุดและเสื่อมคุณภาพ (กลับรายการ)	(2,804,122.90)	(1,233,217.91)
กำไรจากการจำหน่ายสินทรัพย์	(797,336.47)	(2,845,082.67)
กำไรจากการเปลี่ยนแปลงมูลค่ายุติธรรมของสินทรัพย์ชีวภาพ - สวนป่าเศรษฐกิจ	(665,278,819.32)	(21,875,921.67)
กำไรจากการเปลี่ยนแปลงมูลค่ายุติธรรมของสินทรัพย์ชีวภาพ - ปาล์มน้ำมัน	(11,029,986.95)	-
ส่วนแบ่งกำไรจากการลงทุนในบริษัทร่วม	(895,563.03)	(537,268.28)
ขาดทุนจากการด้อยค่าเงินลงทุนบริษัทร่วม	-	41,847.09
ผลประโยชน์ระยะยาวหลังออกจากงาน	23,703,370.00	20,884,397.00
รายได้ทางการเงิน	(1,908,596.55)	(1,163,238.35)
ขาดทุนจากการดำเนินงานก่อนการเปลี่ยนแปลงในสินทรัพย์และหนี้สินดำเนินงาน	(674,656,590.43)	(86,454,904.57)

หมายเหตุประกอบงบการเงินระหว่างกาลเป็นส่วนหนึ่งของงบการเงินนี้



(ยังไม่ได้ตรวจสอบ
แต่สอบทานแล้ว)

องค์การอุตสาหกรรมป่าไม้
งบกระแสเงินสด (ต่อ)
สำหรับงวดเก้าเดือนสิ้นสุดวันที่ 30 กันยายน 2565

(หน่วย : บาท)

งบการเงินระหว่างกาลที่แสดงเงินลงทุนตามวิธีส่วนได้เสียและงบการเงินเฉพาะกิจการ

	2565	2564
สินทรัพย์ดำเนินงาน(เพิ่มขึ้น)ลดลง		
ลูกหนี้การค้า	81,025,891.99	85,137,555.39
สินค้าคงเหลือ	(30,285,467.73)	(11,106,656.97)
สินทรัพย์ชีวภาพ	450,646,969.89	(87,193,404.51)
พัสดุดังกล่าว	149,122.51	(155,308.93)
สินทรัพย์หมุนเวียนอื่น	3,073,825.85	3,925,859.46
สินทรัพย์ไม่หมุนเวียนอื่น	45,076.43	2,710.28
หนี้สินดำเนินงานเพิ่มขึ้น(ลดลง)		
เจ้าหนี้การค้า	(77,090,571.08)	(80,738,073.49)
เจ้าหนี้อื่น	(10,882,549.74)	18,382,601.84
เงินรับล่วงหน้า	128,469,857.38	148,812,445.81
ค่าใช้จ่ายค้างจ่าย	10,806,375.97	354,889.32
โบนัสค้างจ่าย	(12,780.00)	32,616,398.83
หนี้สินหมุนเวียนอื่น	(9,092,685.80)	(19,469,491.21)
หนี้สินไม่หมุนเวียนอื่น	632,716.07	(14,421,591.41)
จ่ายผลประโยชน์พนักงานเกษียณ	(11,188,953.37)	(12,194,846.71)
เงินสดสุทธิใช้ไปในกิจกรรมดำเนินงาน	(138,359,762.06)	(22,501,816.87)
กระแสเงินสดจากกิจกรรมลงทุน		
เงินสดรับจากการไถ่ถอนเงินลงทุนระยะสั้นที่ครบกำหนด	272,000,000.00	102,004,553.50
เงินสดรับจากดอกเบี้ยเงินลงทุน	1,908,596.55	1,163,238.35
เงินสดจ่ายจากการซื้อเงินลงทุนระยะสั้น	(250,000,000.00)	(272,000,000.00)
เงินสดรับจากการขายส่วนได้เสียในบริษัทร่วม	-	2,309,000.00
เงินสดรับจากการขายสินทรัพย์	868,881.96	2,915,371.33
เงินสดจ่ายซื้อสินทรัพย์	(38,425,215.66)	(67,716,547.27)
เงินสดจ่ายซื้อสินทรัพย์ไม่มีตัวตน	(220,813.09)	(5,977,000.00)
เงินสดจ่ายเพื่อดำเนินการสวนป่ายางพาราและสวนป่านูร์กซ์	(21,695,283.66)	(20,976,186.90)
เงินสดสุทธิใช้ไปในกิจกรรมลงทุน	(35,563,833.90)	(258,277,570.99)



หมายเหตุประกอบงบการเงินระหว่างกาลเป็นส่วนหนึ่งของงบการเงินนี้

(ยังไม่ได้ตรวจสอบ
แต่สอบทานแล้ว)

องค์การอุตสาหกรรมป่าไม้
งบกระแสเงินสด (ต่อ)
สำหรับงวดเก้าเดือนสิ้นสุดวันที่ 30 กันยายน 2565

(หน่วย : บาท)

	2565	2564
กระแสเงินสดจากกิจกรรมจัดหาเงิน		
เงินสดจ่ายชำระคืนเงินต้นตามหนี้สัญญาเช่า	(10,457,146.90)	(9,642,208.72)
เงินสดจ่ายชำระดอกเบี้ยตามหนี้สัญญาเช่า	(1,906,968.84)	(1,888,165.33)
เงินสดรับจากเงินอุดหนุนรัฐบาล	119,753,244.64	206,855,206.89
เงินสดสุทธิได้มาจากกิจกรรมจัดหาเงิน	<u>107,389,128.90</u>	<u>195,324,832.84</u>
เงินสดและรายการเทียบเท่าเงินสดเพิ่มขึ้น(ลดลง)สุทธิ	(66,534,467.06)	(85,454,555.02)
เงินสดและรายการเทียบเท่าเงินสด ณ วันต้นงวด	162,660,949.82	220,039,411.11
เงินสดและรายการเทียบเท่าเงินสดปลายงวด	<u><u>96,126,482.76</u></u>	<u><u>134,584,856.09</u></u>



หมายเหตุประกอบงบการเงินระหว่างกาลเป็นส่วนหนึ่งของงบการเงินนี้

องค์การอุตสาหกรรมป่าไม้
 หมายเหตุประกอบงบการเงินระหว่างกาลแบบย่อ
 สำหรับงวดสามเดือนและเก้าเดือนสิ้นสุดวันที่ 30 กันยายน 2565 (ยังไม่ได้ตรวจสอบแต่สอบทานแล้ว)

หมายเหตุ	หัวข้อเรื่อง
1	ข้อมูลทั่วไป
2	เกณฑ์ในการจัดทำงบการเงินระหว่างกาล
3	เงินสดและรายการเทียบเท่าเงินสด
4	สินค้าคงเหลือ
5	สินทรัพย์ชีวภาพ
6	สินทรัพย์ทางการเงิน
7	ที่ดิน อาคาร อุปกรณ์และสวนป่า
8	เจ้าหนี้การค้า
9	เงินรับล่วงหน้า
10	รายการรอการรับรู้
11	ภาระหนี้สินผลประโยชน์ระยะยาวหลังออกจากงาน
12	หนี้สินไม่หมุนเวียนอื่น
13	รายได้
14	รายได้เงินอุดหนุนรัฐบาล
15	รายได้อื่น
16	กำไรจากการเปลี่ยนแปลงมูลค่ายุติธรรมของสินทรัพย์ชีวภาพ
17	ต้นทุน
18	ค่าใช้จ่ายในการบริหารทั่วไป
19	ค่าเสื่อมราคาและค่าตัดจำหน่าย
20	ค่าใช้จ่ายเงินอุดหนุนรัฐบาล
21	มูลค่ายุติธรรม
22	เหตุการณ์สำคัญระหว่างงวดที่รายงาน
23	หนี้สินที่อาจเกิดขึ้น
24	การจัดประเภทรายการใหม่
25	การอนุมัติงบการเงินระหว่างกาล

กมลพงษ์

องค์การอุตสาหกรรมป่าไม้

หมายเหตุประกอบงบการเงินระหว่างกาลแบบย่อ

สำหรับงวดสามเดือนและเก้าเดือนสิ้นสุดวันที่ 30 กันยายน 2565 (ยังไม่ได้ตรวจสอบแต่สอบทานแล้ว)

1. ข้อมูลทั่วไป

องค์การอุตสาหกรรมป่าไม้ (อ.อ.ป.) เป็นรัฐวิสาหกิจที่จัดตั้งตามพระราชกฤษฎีกาจัดตั้งองค์การอุตสาหกรรมป่าไม้ พ.ศ. 2499 แก้ไขเพิ่มเติม (ฉบับที่ 2) พ.ศ. 2517 (ฉบับที่ 3) พ.ศ. 2533 (ฉบับที่ 4) พ.ศ. 2542 (ฉบับที่ 5) พ.ศ. 2546 และ (ฉบับที่ 6) พ.ศ. 2559

สำนักงานใหญ่ตั้งอยู่ที่ 76 ถนนราชดำเนินนอก แขวงวัดโสมนัส เขตป้อมปราบศัตรูพ่าย กรุงเทพมหานคร 10100

ประกอบธุรกิจเกี่ยวกับอุตสาหกรรมป่าไม้ ธุรกิจที่ต่อเนื่องคล้ายคลึงกัน รวมทั้งอุตสาหกรรมอื่นใดที่เกี่ยวข้องไม้หรือของป่า ปลูกสร้างสวนป่า คุ้มครองรักษาป่าไม้ และบุรณะป่าไม้เพื่อประโยชน์แก่การป่าไม้ ไม่ว่าจะเป็นการดำเนินการเองหรือเป็นการดำเนินการเพื่อช่วยเหลือรัฐ รวมทั้งการจัดหาที่พัก การอำนวยความสะดวกหรือการให้บริการในกิจการที่เกี่ยวกับทัศนอาจร หรือกิจการอื่นใดเพื่อประโยชน์แก่การอำนวยความสะดวกกล่าว

บริษัทย่อยและบริษัทร่วมประกอบธุรกิจหลักด้านอุตสาหกรรมป่าไม้กับหน่วยงานราชการ รัฐวิสาหกิจ และเอกชนทั่วไป ทั้งภายในและนอกประเทศ ในด้านการผลิตและจำหน่ายไม้อัด แผ่นใยไม้อัดแข็ง ประตุไม้แผ่นเรียบ และผลิตภัณฑ์ เครื่องเรือนอื่นๆ ตลอดจนจัดทำโครงการสวนป่าตามที่ได้รับสัมปทานจากกรมป่าไม้

2. เกณฑ์ในการจัดทำงบการเงินระหว่างกาล

2.1 เกณฑ์การถือปฏิบัติ

งบการเงินระหว่างกาลได้จัดทำขึ้นตามมาตรฐานการบัญชี ฉบับที่ 34 เรื่อง การรายงานทางการเงินระหว่างกาล โดย อ.อ.ป. เลื่อนนำเสนองบการเงินระหว่างกาลแบบย่อ อย่างไรก็ตาม อ.อ.ป. ได้แสดงรายการงบแสดงฐานะการเงิน งบกำไรขาดทุนเบ็ดเสร็จ งบแสดงการเปลี่ยนแปลงส่วนของผู้ถือหุ้น และงบกระแสเงินสดในรูปแบบเช่นเดียวกับงบการเงินสำหรับปีสิ้นสุดวันที่ 31 ธันวาคม 2564 ส่วนหมายเหตุประกอบงบการเงินระหว่างกาลเปิดเผยข้อมูลเฉพาะรายการที่มีสาระสำคัญ

งบการเงินระหว่างกาลนี้จัดทำขึ้นเพื่อให้ข้อมูลเพิ่มเติมจากงบการเงินประจำปีที่เสนอครั้งล่าสุด ดังนั้น งบการเงินระหว่างกาล จึงเน้นการให้ข้อมูลเกี่ยวกับกิจกรรม เหตุการณ์ และสถานการณ์ใหม่ๆ เพื่อไม่ให้ข้อมูลที่นำเสนอซ้ำซ้อนกับข้อมูลที่ได้รายงานไปแล้ว งบการเงินระหว่างกาลนี้ควรอ่านควบคู่กับงบการเงินสำหรับปีสิ้นสุดวันที่ 31 ธันวาคม 2564

2.2 นโยบายการบัญชีที่สำคัญ

2.2.1 นโยบายการบัญชีที่ใช้ในการจัดทำงบการเงินระหว่างกาลเป็นนโยบายเดียวกันกับนโยบายการบัญชีที่ใช้ในการจัดทำงบการเงินสำหรับปีสิ้นสุดวันที่ 31 ธันวาคม 2564

2.2.2 อ.อ.ป. จัดทำงบการเงินระหว่างกาลที่แสดงเงินลงทุนตามวิธีส่วนได้เสียและงบการเงินระหว่างกาลเฉพาะกิจการ โดยแสดงเงินลงทุนในบริษัทร่วมตามวิธีส่วนได้เสีย

2.3 ประมาณการทางบัญชี

ในการจัดทำงบการเงินระหว่างกาล ผู้บริหารจะใช้ดุลยพินิจที่มีนัยสำคัญในการนำนโยบายการบัญชีของ อ.อ.ป. และแหล่งที่มาของข้อมูลที่สำคัญของความไม่แน่นอนในการประมาณการที่มีอยู่มาใช้เช่นเดียวกับงบการเงินที่แสดงเงินลงทุนตามวิธีส่วนได้เสียและงบการเงินเฉพาะกิจการ สำหรับปีสิ้นสุดวันที่ 31 ธันวาคม 2564

กมลพร

3. เงินสดและรายการเทียบเท่าเงินสด

หน่วย : ล้านบาท

งบการเงินระหว่างกาลที่แสดงเงินลงทุนตามวิธีส่วนได้เสียและงบการเงินเฉพาะกิจการ

	30 ก.ย. 65		31 ธ.ค. 64	
เงินสด		0.22		0.37
เงินฝากธนาคารกระแสรายวัน	0.07		0.12	
เงินฝากธนาคารออมทรัพย์				
- อ.อ.ป.	74.06		162.10	
- เงินฝากเงินประกัน	0.04		0.04	
เงินฝากธนาคารประจำ	21.74	95.91	0.03	162.29
รวม		96.13		162.66

ณ วันที่ 30 กันยายน 2565 เงินฝากธนาคารประเภทออมทรัพย์กับสถาบันการเงิน มีอัตราดอกเบี้ยร้อยละ 0.25 - 1.00 ต่อปี

4. สิ้นค้าคงเหลือ

หน่วย : ล้านบาท

งบการเงินระหว่างกาลที่แสดงเงินลงทุนตามวิธีส่วนได้เสียและงบการเงินเฉพาะกิจการ

	ราคาทุน		รายการปรับลดราคาทุนให้เป็น		สิ้นค้าคงเหลือ - สุทธิ	
	30 ก.ย. 65	31 ธ.ค. 64	30 ก.ย. 65	31 ธ.ค. 64	30 ก.ย. 65	31 ธ.ค. 64
สินค้าสำเร็จรูป	155.86	128.65	(6.34)	(9.14)	149.52	119.51
งานระหว่างผลิต - สินค้า	42.05	40.53	-	-	42.05	40.53
วัสดุประกอบการผลิต	1.59	0.05	-	-	1.59	0.05
รวม	199.50	169.23	(6.34)	(9.14)	193.16	160.09

5. สินทรัพย์ชีวภาพ

5.1 สินทรัพย์ชีวภาพหมุนเวียน

หน่วย : ล้านบาท

งบการเงินระหว่างกาลที่แสดงเงินลงทุนตามวิธีส่วนได้เสียและงบการเงินเฉพาะกิจการ

	30 ก.ย. 65		31 ธ.ค. 64	
งานระหว่างผลิต - สวนป่าเศรษฐกิจ				
งานระหว่างผลิต - สวนป่าเศรษฐกิจโครงการ 1 - 6	27.53		10.42	
<u>บวก</u> กำไรจากการเปลี่ยนแปลงมูลค่ายุติธรรมของ				
สินทรัพย์ชีวภาพ - สวนป่าเศรษฐกิจ	164.97	192.50	45.97	56.39
<u>กำไร</u> จากการเปลี่ยนแปลงมูลค่ายุติธรรมของ				
สินทรัพย์ชีวภาพ - ปาล์มน้ำมัน	5.44		3.93	
รวม	197.94		60.32	

5. สินทรัพย์ชีวภาพ (ต่อ)

5.2 สินทรัพย์ชีวภาพไม่หมุนเวียน


หน่วย : ล้านบาท

งบการเงินระหว่างกาลที่แสดงเงินลงทุนตามวิธีส่วนได้เสียและงบการเงินเฉพาะกิจการ

	30 ก.ย. 65	31 ธ.ค. 64
งานระหว่างผลิต - สวนป่าเศรษฐกิจโครงการ 1 - 6	2,586.43	2,498.07
งานระหว่างผลิต - สวนป่าเศรษฐกิจโครงการ OSC - U	37.21	38.32
งานระหว่างผลิต - สวนป่าเศรษฐกิจ (รับจ้าง)	135.46	125.45
งานระหว่างผลิต - สวนป่าเศรษฐกิจโครงการพืชพลังงาน (ชีวมวล)	0.44	0.80
งานระหว่างผลิต - สวนป่าเศรษฐกิจโครงการ TGG	0.12	0.12
งานระหว่างผลิต - การปลูกพืชสมุนไพรและัญญาหาร	0.01	0.01
รวม	2,759.67	2,662.77

สินทรัพย์ชีวภาพ วัดด้วยมูลค่ายุติธรรมหักต้นทุนในการขายซึ่งคำนวณโดยคณะกรรมการกำหนดราคากลาง โดยอ้างอิงจากราคาตลาด อ.อ.ป. ได้ทำการประเมินมูลค่ายุติธรรมของสินทรัพย์ชีวภาพสำหรับการรายงานในงบการเงิน กระบวนการประเมินมูลค่ายุติธรรม (Fair Value : FV) ได้จัดทำอย่างน้อยหนึ่งครั้งในแต่ละไตรมาส ซึ่งสอดคล้องกับวันที่รายงานรายไตรมาสของ อ.อ.ป.

สินทรัพย์ชีวภาพ ผลปาล์มบนต้น	หน่วย : ล้านบาท	
	สินทรัพย์ชีวภาพ สวนป่าเศรษฐกิจ ณ จุดเก็บเกี่ยว	สินทรัพย์ชีวภาพ สวนป่าเศรษฐกิจ ยังไม่ถึงจุดเก็บเกี่ยว
ณ วันที่ 1 มกราคม 2565	3.93	2,662.77
เพิ่มขึ้น		
- ผลปาล์มบนต้น	-	-
- รับโอนเงินลงทุนให้สินทรัพย์ชีวภาพ	-	33.17
- เงินลงทุนที่เกิดขึ้นระหว่างงวด	-	193.89
ลดลง		
- โอนเงินลงทุนเป็นสินทรัพย์ชีวภาพ	-	(23.17)
- ขดเชยพื้นที่สวนป่าเศรษฐกิจ	-	-
- เงินสงเคราะห์สวนป่า	-	-
- ค่าใช้จ่ายตัดบัญชี	-	-
- ตัดต้นทุนทำไม้ออก	-	(79.46)
- เงินลงทุนที่ลดลงระหว่างงวด	-	-
- โอนเปลี่ยนแปลงประเภท	-	-
- โอนสวนป่าเศรษฐกิจยังไม่ถึงจุดเก็บเกี่ยว	-	-
ไปไว้ ณ จุดเก็บเกี่ยว	-	(27.53)
- โอนไปต้นทุนขาย	(9.52)	(546.28)
กำไรจากการเปลี่ยนแปลงมูลค่ายุติธรรมของ สินทรัพย์ชีวภาพ	11.03	665.28
ณ วันที่ 30 กันยายน 2565	5.44	2,759.67



5. สินทรัพย์ชีวภาพ (ต่อ)

สินทรัพย์ชีวภาพ ผลปาล์มบนต้น	หน่วย : ล้านบาท		
	สินทรัพย์ชีวภาพ สวนป่าเศรษฐกิจ ณ จุดเก็บเกี่ยว	สินทรัพย์ชีวภาพ สวนป่าเศรษฐกิจ ยังไม่ถึงจุดเก็บเกี่ยว	
ณ วันที่ 1 มกราคม 2564	-	22.84	2,544.32
เพิ่มขึ้น			
- ผลปาล์มบนต้น	-	-	-
- รับโอนเงินลงทุนให้สินทรัพย์ชีวภาพ	-	-	36.60
- เงินลงทุนที่เกิดขึ้นระหว่างงวด	-	-	228.39
ลดลง			
- โอนเงินลงทุนให้สินทรัพย์ชีวภาพสวนป่าเศรษฐกิจ	-	-	(2.60)
- โอนเงินลงทุนให้สินทรัพย์ชีวภาพปาล์มน้ำมัน	-	-	(6.05)
- ขดเชยพื้นที่สวนป่าเศรษฐกิจ	-	-	(2.77)
- เงินสงเคราะห์สวนป่า	-	-	-
- ค่าใช้จ่ายตัดบัญชี	-	-	(0.25)
- ตัดต้นทุนทำไม้ออก	-	(22.84)	(124.45)
- เงินลงทุนที่ลดลงระหว่างงวด	-	-	-
- โอนสวนป่าเศรษฐกิจยังไม่ถึงจุดเก็บเกี่ยวไปไว้ ณ จุดเก็บเกี่ยว	-	10.42	(10.42)
- โอนไปต้นทุนขาย	(8.70)	-	-
กำไรจากการเปลี่ยนแปลงมูลค่ายุติธรรมของสินทรัพย์ชีวภาพ	12.63	45.97	-
ณ วันที่ 31 ธันวาคม 2564	<u>3.93</u>	<u>56.39</u>	<u>2,662.77</u>

เทคนิคการประเมินมูลค่าและข้อมูลที่ใช้ในการวัดมูลค่ายุติธรรมของสินทรัพย์ชีวภาพถูกจัดอยู่ในระดับ 2 คือ วิธีเปรียบเทียบข้อมูลตลาด โดยใช้ราคาอ้างอิงราคาตลาด ณ วันสิ้นรอบระยะเวลารายงาน

ราคาตลาดของไม้สักสวนป่ากำหนดโดยคณะกรรมการกำหนดราคากลางซึ่งมีการอ้างอิงจากตลาดซื้อขายไม้ภายในประเทศ

เทคนิคการประเมินมูลค่าและข้อมูลที่ไม่สามารถสังเกตได้ที่มีนัยสำคัญที่ใช้ในการวัดมูลค่ายุติธรรมของสินทรัพย์ชีวภาพที่ถูกจัดอยู่ในระดับ 2 แสดงในตารางดังต่อไปนี้

เทคนิคการประเมินมูลค่า	ข้อมูลที่ไม่สามารถสังเกตได้ที่มีนัยสำคัญ	ความสัมพันธ์ระหว่างข้อมูลที่ไม่สามารถสังเกตได้ที่มีนัยสำคัญและการวัดมูลค่ายุติธรรม
วิธีเปรียบเทียบข้อมูลตลาดซื้อขายไม้ภายในประเทศ	ขนาดเส้นรอบวงไม้สักสวนป่า ไม้กระยาเลย จำนวน (ต้น) ไม้สักสวนป่า ไม้กระยาเลย	หากราคาตลาด ณ วันที่ในรายงานสูงขึ้น/ลดลงไปจากเดิมจะปรับเพิ่มในอัตราร้อยละ 10 มูลค่ายุติธรรมจะเปลี่ยนแปลงตามราคาตลาด

กมลทิพย์

6. สินทรัพย์ทางการเงินหมุนเวียนอื่น

6.1 สินทรัพย์ทางการเงินหมุนเวียน

หน่วย : ล้านบาท

งบการเงินระหว่างกาลที่แสดงเงินลงทุนตามวิธีส่วนได้เสียและงบการเงินเฉพาะกิจการ

	30 ก.ย. 65	31 ธ.ค. 64
เงินฝากธนาคาร – ประจำ 6 – 12 เดือน	200.00	272.00
รวม	200.00	272.00

ณ วันที่ 30 กันยายน 2565 เงินฝากธนาคาร ประเภทฝากประจำ 6 – 12 เดือน มีอัตราดอกเบี้ยร้อยละ 0.60 – 0.80 ต่อปี

6.2 สินทรัพย์ทางการเงินไม่หมุนเวียน

หน่วย : ล้านบาท

งบการเงินระหว่างกาลที่แสดงเงินลงทุนตามวิธีส่วนได้เสียและงบการเงินเฉพาะกิจการ

	30 ก.ย. 65	31 ธ.ค. 64
เงินฝากธนาคาร – ประจำ 24 เดือน	50.00	-
รวม	50.00	-

ณ วันที่ 30 กันยายน 2565 เงินฝากธนาคาร ประเภทฝากประจำ 24 เดือน มีอัตราดอกเบี้ยร้อยละ 1.00 ต่อปี

7. ที่ดิน อาคาร อุปกรณ์และส่วนป่า (ต่อ)

		31 ธันวาคม 2564											หน่วย : ล้านบาท				
ราคาทุน	ที่ดิน	ส่วน ปรับปรุง ที่ดิน	อาคารและ สิ่งปลูกสร้าง	ระบบ สาธารณูปโภค	เครื่องจักร ยานพาหนะ	สต็อกพาหนะ	อุปกรณ์ เครื่องมือ เครื่องใช้	ระหว่าง ดำเนินการ	รวม ทรัพย์สิน กลางพารา	ส่วนป่า ป่าล้ม	ส่วนป่า เพื่อการ อนุรักษ์	ส่วนป่า เพื่อการอนุรักษ์	ทรัพย์สินระหว่าง ดำเนินการ	ทรัพย์สินระหว่าง ดำเนินการ	รวม ทั้งสิ้น		
วันที่ 31 ธ.ค. 63	57.50	26.30	888.69	51.75	205.66	491.13	17.42	112.90	72.22	11.62	1,935.19	447.61	-	593.52	15.90	583.20	3,575.42
เพิ่มขึ้น	-	-	17.95	7.66	13.36	42.17	3.25	9.01	6.52	4.16	104.08	20.43	6.05	-	-	39.93	170.49
ลดลง	-	(4.19)	(14.01)	-	(6.42)	(26.89)	(0.55)	(6.50)	(1.14)	(7.69)	(67.39)	(32.02)	-	(3.02)	(1.66)	(31.35)	(135.44)
ณ วันที่ 31 ธ.ค. 64	57.50	22.11	892.63	59.41	212.60	506.41	20.12	115.41	77.60	8.09	1,971.88	436.02	6.05	590.50	14.24	591.78	3,610.47
ค่าเสื่อมราคาสะสม																	
วันที่ 31 ธ.ค. 63	-	-	376.41	13.75	71.35	368.84	4.64	88.43	68.08	-	991.50	99.08	-	-	-	-	1,090.58
เพิ่มขึ้น	-	3.58	22.12	9.74	8.32	17.63	1.27	8.69	3.41	-	74.76	10.49	0.36	-	-	-	85.61
ลดลง	-	-	(9.63)	-	(6.13)	(20.53)	(0.40)	(6.43)	(0.96)	-	(44.08)	(20.08)	-	-	-	-	(64.16)
ณ วันที่ 31 ธ.ค. 64	-	3.58	388.90	23.49	73.54	365.94	5.51	90.69	70.53	-	1,022.18	89.49	0.36	-	-	-	1,112.03
มูลค่าสุทธิตามบัญชี																	
ณ วันที่ 31 ธ.ค. 64	57.50	18.53	503.73	35.92	139.06	140.47	14.61	24.72	7.07	8.09	949.70	346.53	5.69	590.50	14.24	591.78	2,498.44

ที่ดิน ราคาทุน 57.50 ล้านบาท ไม่รวมที่ดิน 5 แปลงที่ บริษัท ไม้อัดไทย จำกัด โอนให้ อ.บ. เนื่องจากเจ้าหน้าที่ได้เข้าทำงานพิทักษ์ทรัพย์สินดำเนินการเพิกถอนการโอนทรัพย์สินกลับคืน

หมายเหตุ

7. ที่ดิน อาคาร อุปกรณ์และสวนป่า (ต่อ)

หน่วย : ล้านบาท

สำหรับงวดสามเดือนสิ้นสุดวันที่ 30 กันยายน 2565

งบการเงินระหว่างกาลที่แสดงเงินลงทุนตามวิธีส่วนได้เสียและงบการเงินเฉพาะกิจการ ที่ดิน อาคาร อุปกรณ์และ สวนป่า	สินทรัพย์ ชีวภาพไม่ หมุนเวียน	ค่าใช้จ่าย ในการ บริหาร ทั่วไป	ค่าใช้จ่าย จากการขาย	ค่าใช้จ่าย เงินอุดหนุน รัฐบาล	ต้นทุนขายและ ค่าใช้จ่ายใน การให้บริการ	รวม	งบการเงินระหว่างกาลที่แสดงเงินลงทุนตามวิธีส่วนได้เสียและงบการเงินเฉพาะกิจการ	
							ที่ดิน อาคาร	สินทรัพย์ ชีวภาพไม่ หมุนเวียน
ค่าเสื่อมราคา - ทรัพย์สิน	0.29	0.92	2.43	0.41	12.03	2.86	18.94	
ค่าเสื่อมราคา - ป่าสน้ำมัน	-	-	-	-	-	0.08	0.08	
ค่าเสื่อมราคา - สวนป่ายางพารา	-	-	-	-	-	5.53	5.53	
รวม	0.29	0.92	2.43	0.41	12.03	8.47	24.55	

หน่วย : ล้านบาท

สำหรับงวดสามเดือนสิ้นสุดวันที่ 30 กันยายน 2564

งบการเงินระหว่างกาลที่แสดงเงินลงทุนตามวิธีส่วนได้เสียและงบการเงินเฉพาะกิจการ ที่ดิน อาคาร อุปกรณ์และ สวนป่า	สินทรัพย์ ชีวภาพไม่ หมุนเวียน	ค่าใช้จ่าย ในการ บริหาร ทั่วไป	ค่าใช้จ่าย จากการขาย	ค่าใช้จ่าย เงินอุดหนุน รัฐบาล	ต้นทุนขายและ ค่าใช้จ่ายใน การให้บริการ	รวม	งบการเงินระหว่างกาลที่แสดงเงินลงทุนตามวิธีส่วนได้เสียและงบการเงินเฉพาะกิจการ	
							ที่ดิน อาคาร	สินทรัพย์ ชีวภาพไม่ หมุนเวียน
ค่าเสื่อมราคา - ทรัพย์สิน	0.19	0.67	2.71	0.02	12.07	2.84	18.50	
ค่าเสื่อมราคา - ป่าสน้ำมัน	-	-	-	-	-	0.06	0.06	
ค่าเสื่อมราคา - สวนป่ายางพารา	-	-	-	-	-	4.76	4.76	
รวม	0.19	0.67	2.71	0.02	12.07	7.66	23.32	

หน่วย : ล้านบาท

สำหรับงวดเก้าเดือนสิ้นสุดวันที่ 30 กันยายน 2565

งบการเงินระหว่างกาลที่แสดงเงินลงทุนตามวิธีส่วนได้เสียและงบการเงินเฉพาะกิจการ ที่ดิน อาคาร อุปกรณ์และ สวนป่า	สินทรัพย์ ชีวภาพไม่ หมุนเวียน	ค่าใช้จ่าย ในการ บริหาร ทั่วไป	ค่าใช้จ่าย จากการขาย	ค่าใช้จ่าย เงินอุดหนุน รัฐบาล	ต้นทุนขายและ ค่าใช้จ่ายใน การให้บริการ	รวม	งบการเงินระหว่างกาลที่แสดงเงินลงทุนตามวิธีส่วนได้เสียและงบการเงินเฉพาะกิจการ	
							ที่ดิน อาคาร	สินทรัพย์ ชีวภาพไม่ หมุนเวียน
ค่าเสื่อมราคา - ทรัพย์สิน	0.91	2.67	6.51	1.07	35.69	8.46	55.31	
ค่าเสื่อมราคา - ป่าสน้ำมัน	-	-	-	-	-	0.23	0.23	
ค่าเสื่อมราคา - สวนป่ายางพารา	-	-	-	-	-	40.54	40.54	
รวม	0.91	2.67	6.51	1.07	35.69	49.23	96.08	

กนกพงษ์

7. ที่ดิน อาคาร อุปกรณ์และสวนป่า (ต่อ)

หน่วย : ล้านบาท

สำหรับงวดเก้าเดือนสิ้นสุดวันที่ 30 กันยายน 2564

งบการเงินระหว่างกาลที่แสดงเงินลงทุนตามวิธีส่วนได้เสียและงบการเงินเฉพาะกิจการ

	ที่ดิน อาคาร อุปกรณ์และ สวนป่า	สินทรัพย์ ชีวภาพไม่ หมุนเวียน	ค่าใช้จ่าย ในการ บริหาร ทั่วไป	ค่าใช้จ่าย จากการขาย	ค่าใช้จ่าย เงินอุดหนุน รัฐบาล	ต้นทุนขายและ ค่าใช้จ่ายใน การให้บริการ	รวม
ค่าเสื่อมราคา - ทรัพย์สิน	0.53	1.75	6.36	0.04	35.41	8.41	52.50
ค่าเสื่อมราคา - ปาล์มน้ำมัน	-	-	-	-	-	0.29	0.29
ค่าเสื่อมราคา - สวนปายางพารา	-	-	-	-	-	8.25	8.25
รวม	0.53	1.75	6.36	0.04	35.41	16.95	61.04

8. เจ้าหนี้การค้า

หน่วย : ล้านบาท

งบการเงินระหว่างกาลที่แสดงเงินลงทุนตามวิธีส่วนได้เสียและงบการเงินเฉพาะกิจการ

	30 ก.ย. 65	31 ธ.ค. 64
เจ้าหนี้การค้า - ค่าซื้อไม้	6.71	78.55
- อื่นๆ	0.15	1.27
	<u>6.86</u>	<u>79.82</u>
เช็คจ่าย	0.26	4.39
เจ้าหนี้การค้ากิจการที่เกี่ยวข้องกัน	26.32	26.32
รวม	33.44	110.53

9. เงินรับล่วงหน้า

9.1 เงินรับล่วงหน้าระยะสั้น

หน่วย : ล้านบาท

งบการเงินระหว่างกาลที่แสดงเงินลงทุนตามวิธีส่วนได้เสียและงบการเงินเฉพาะกิจการ

	30 ก.ย. 65	31 ธ.ค. 64
ยอดยกมา	14.36	17.19
บวก รับเพิ่มในระหว่างงวด	111.04	65.00
หัก รับรู้เป็นรายได้ในงวด	(61.90)	(67.83)
รวม	63.50	14.36



9. เงินรับล่วงหน้า (ต่อ)

9.2 เงินรับล่วงหน้าระยะยาว

หน่วย : ล้านบาท

งบการเงินระหว่างกาลที่แสดงเงินลงทุนตามวิธีส่วนได้เสียและงบการเงินเฉพาะกิจการ

	30 ก.ย. 65	31 ธ.ค. 64
ยอดยกมา	326.09	197.16
<u>บวก</u> รับเพิ่มในระหว่างงวด	132.17	194.17
<u>หัก</u> รับรู้เป็นรายได้ในงวด	(52.84)	(65.24)
รวม	405.42	326.09

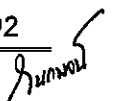
เงินรับล่วงหน้า เป็นเงินค่าซื้อขายไม้ล่วงหน้า (ยูคาลิปตัส ไม้แปรรูป ไม้กระยาเลย ฯลฯ) รวมถึงค่าเช่าอสังหาริมทรัพย์ และค่าเช่าบ้านพักนักท่องเที่ยว เป็นต้น

10. รายการรอการรับรู้

หน่วย : ล้านบาท

งบการเงินระหว่างกาลที่แสดงเงินลงทุนตามวิธีส่วนได้เสียและงบการเงินเฉพาะกิจการ

	30 ก.ย. 65	31 ธ.ค. 64
รายได้จากการบริจากรอการรับรู้		
ยอดยกมา	19.64	16.79
<u>บวก</u> รับเพิ่มในระหว่างงวด	33.07	5.42
<u>หัก</u> รับรู้เป็นรายได้ในงวด	(1.44)	(2.57)
ยอดยกไป	51.27	19.64
เงินอุดหนุนจากรัฐบาลรอการรับรู้		
ยอดยกมา	599.31	631.82
<u>บวก</u> รับเพิ่มในระหว่างงวด	119.75	232.36
<u>หัก</u> รับรู้เป็นรายได้ในงวด	(149.49)	(264.87)
ยอดยกไป	569.57	599.31
รายได้ของกลางรอการรับรู้		
ยอดยกมา	0.97	0.55
<u>บวก</u> รับเพิ่มในระหว่างงวด	-	0.50
<u>หัก</u> รับรู้เป็นรายได้ในงวด	(0.06)	(0.08)
ยอดยกไป	0.91	0.97
รวม	621.75	619.92



11. ภาระหนี้สินผลประโยชน์ระยะยาวหลังออกจากงาน

การเปลี่ยนแปลงมูลค่าปัจจุบันของภาระหนี้สินผลประโยชน์ระยะยาวหลังออกจากงาน สำหรับงวด
เก้าเดือนสิ้นสุดวันที่ 30 กันยายน 2565 และ 2564 ดังนี้

	หน่วย : ล้านบาท	
	งบการเงินระหว่างกาลที่แสดงเงินลงทุนตามวิธีส่วนได้เสียและงบการเงินเฉพาะกิจการ	
	30 ก.ย. 65	31 ธ.ค. 64
ภาระหนี้สินผลประโยชน์พนักงาน ณ วันต้นงวด	275.73	248.84
บวก ประมาณการผลประโยชน์พนักงานในงบกำไรขาดทุนเบ็ดเสร็จ	-	11.47
ต้นทุนบริการงวดปัจจุบัน	19.57	20.86
ต้นทุนดอกเบี้ย	4.14	6.75
หัก จ่ายผลประโยชน์พนักงานระหว่างงวด	(11.19)	(12.19)
มูลค่าปัจจุบันของภาระหนี้สินผลประโยชน์พนักงาน	288.25	275.73

ข้อสมมติฐานหลักในการประมาณการตามหลักคณิตศาสตร์ประกันภัย (Actuarial Basis)

	2565	2564
อัตราการเพิ่มขึ้นของเงินเดือน (%)	6.50	6.50
อัตราคิดลด (%)	2.01	2.01
อายุครบเกษียณ (ปี)	60	60

12. หนี้สินไม่หมุนเวียนอื่น

	หน่วย : ล้านบาท	
	งบการเงินระหว่างกาลที่แสดงเงินลงทุนตามวิธีส่วนได้เสียและงบการเงินเฉพาะกิจการ	
	30 ก.ย. 65	31 ธ.ค. 64
เงินรับล่วงหน้า – บางโพ	56.10	56.10
เงินประกันพนักงาน	0.04	0.04
เงินประกันรับ	99.01	98.38
รวม	155.15	154.52

เงินประกันรับ ส่วนใหญ่เป็นเงินประกันรับจากสัญญาซื้อขายไม้ล่วงหน้า สัญญาซื้อขายไม้แปรรูป สัญญา
ซื้อขายไม้ยางพารา เป็นต้น

13. รายได้

รายได้ สำหรับงวดสามเดือนและเก้าเดือนสิ้นสุดวันที่ 30 กันยายน 2565 และ 2564 สรุปได้ดังนี้

13.1 รายได้ค่าขาย

หน่วย : ล้านบาท

สำหรับงวดสามเดือนสิ้นสุดวันที่ 30 กันยายน

งบการเงินระหว่างกาลที่แสดงเงินลงทุนตามวิธีส่วนได้เสียและงบการเงินเฉพาะกิจการ

	2565	2564
ไม้ซุงสักสวนป่า	126.64	146.36
เศษไม้ปลายไม้	9.16	6.88
ไม้ซุงป่า	4.33	4.40
ไม้แปรรูปป่า	0.39	1.40
ไม้แปรรูปสวนป่า	24.90	25.45
ผลิตภัณฑ์ไม้	11.86	9.21
สินค้าผลผลิตสวนป่าอื่นๆ	5.47	4.51
ซื้อขายสินค้าไม้แปรรูป	76.66	78.47
ส่วนลดในการขาย	(0.39)	(0.59)
รวม	259.02	276.09

หน่วย : ล้านบาท

สำหรับงวดเก้าเดือนสิ้นสุดวันที่ 30 กันยายน

งบการเงินระหว่างกาลที่แสดงเงินลงทุนตามวิธีส่วนได้เสียและงบการเงินเฉพาะกิจการ

	2565	2564
ไม้ซุงสักสวนป่า	389.98	404.35
เศษไม้ปลายไม้	23.64	19.27
ไม้ซุงป่า	17.54	21.96
ไม้แปรรูปป่า	3.29	4.09
ไม้แปรรูปสวนป่า	70.80	74.60
ผลิตภัณฑ์ไม้	27.58	26.54
สินค้าผลผลิตสวนป่าอื่นๆ	13.24	14.52
ซื้อขายสินค้าไม้แปรรูป	552.24	782.93
ส่วนลดในการขาย	(1.29)	(1.64)
รวม	1,097.02	1,346.62

กนกพงศ์

13. รายได้ (ต่อ)

13.2 รายได้ผลผลิตยางพารา

หน่วย : ล้านบาท		
สำหรับงวดสามเดือนสิ้นสุดวันที่ 30 กันยายน		
งบการเงินระหว่างกาลที่แสดงเงินลงทุนตามวิธีส่วนได้เสียและงบการเงินเฉพาะกิจการ		
	2565	2564
ขายน้ำยางพารา	54.85	52.54
ขายยางแผ่น	3.44	4.17
ขายเศษยาง	14.67	16.26
รวม	<u>72.96</u>	<u>72.97</u>

หน่วย : ล้านบาท		
สำหรับงวดเก้าเดือนสิ้นสุดวันที่ 30 กันยายน		
งบการเงินระหว่างกาลที่แสดงเงินลงทุนตามวิธีส่วนได้เสียและงบการเงินเฉพาะกิจการ		
	2565	2564
ขายน้ำยางพารา	125.67	119.17
ขายยางแผ่น	12.99	13.26
ขายเศษยาง	47.84	40.73
รวม	<u>186.50</u>	<u>173.16</u>

13.3 รายได้จากการให้บริการ

หน่วย : ล้านบาท		
สำหรับงวดสามเดือนสิ้นสุดวันที่ 30 กันยายน		
งบการเงินระหว่างกาลที่แสดงเงินลงทุนตามวิธีส่วนได้เสียและงบการเงินเฉพาะกิจการ		
	2565	2564
รายได้จากการบริการไม้	0.35	0.07
รายได้จากการบริการท่องเที่ยว	6.53	2.18
ส่วนลดบริการ	(0.22)	(0.04)
รวม	<u>6.66</u>	<u>2.21</u>

หน่วย : ล้านบาท		
สำหรับงวดเก้าเดือนสิ้นสุดวันที่ 30 กันยายน		
งบการเงินระหว่างกาลที่แสดงเงินลงทุนตามวิธีส่วนได้เสียและงบการเงินเฉพาะกิจการ		
	2565	2564
รายได้จากการบริการไม้	0.74	0.21
รายได้จากการบริการท่องเที่ยว	16.31	7.47
ส่วนลดบริการ	(0.59)	(0.29)
รวม	<u>16.46</u>	<u>7.39</u>



14. รายได้เงินอุดหนุนรัฐบาล

หน่วย : ล้านบาท

สำหรับงวดสามเดือนสิ้นสุดวันที่ 30 กันยายน

งบการเงินระหว่างกาลที่แสดงเงินลงทุนตามวิธีส่วนได้เสียและงบการเงินเฉพาะกิจการ

	2565	2564
รายได้สำหรับเงินเดือนและค่าจ้าง	5.71	6.32
รายได้สำหรับค่าใช้จ่ายบุคลากร	0.83	1.15
รายได้สำหรับค่าใช้จ่ายเดินทาง	0.76	0.91
รายได้สำหรับค่าใช้จ่ายยานพาหนะ อ.อ.ป.	1.11	1.47
รายได้สำหรับค่าสาธารณูปโภค	1.20	1.34
รายได้สำหรับค่าเสื่อมราคาและค่าตัดจำหน่ายทรัพย์สินเงินอุดหนุนรัฐบาล	12.43	12.48
รายได้สำหรับค่าใช้จ่ายดูแลสวนป่า	23.64	50.60
รายได้สำหรับค่าอาหารช้าง	1.53	5.42
รายได้สำหรับค่ายาและเวชภัณฑ์	4.04	3.87
รายได้สำหรับค่าดูแลและค่าแสดงช้าง	2.29	2.44
รายได้สำหรับค่าใช้จ่ายเบ็ดเตล็ด	2.80	2.93
รวม	56.34	88.93

หน่วย : ล้านบาท

สำหรับงวดเก้าเดือนสิ้นสุดวันที่ 30 กันยายน

งบการเงินระหว่างกาลที่แสดงเงินลงทุนตามวิธีส่วนได้เสียและงบการเงินเฉพาะกิจการ

	2565	2564
รายได้สำหรับเงินเดือนและค่าจ้าง	18.89	18.40
รายได้สำหรับค่าใช้จ่ายบุคลากร	2.28	2.77
รายได้สำหรับค่าใช้จ่ายเดินทาง	2.15	2.77
รายได้สำหรับค่าใช้จ่ายยานพาหนะ อ.อ.ป.	3.39	3.99
รายได้สำหรับค่าสาธารณูปโภค	3.27	3.62
รายได้สำหรับค่าเสื่อมราคาและค่าตัดจำหน่ายทรัพย์สินเงินอุดหนุนรัฐบาล	36.91	36.63
รายได้สำหรับค่าใช้จ่ายดูแลสวนป่า	51.53	117.59
รายได้สำหรับค่าอาหารช้าง	9.40	15.09
รายได้สำหรับค่ายาและเวชภัณฑ์	8.84	11.64
รายได้สำหรับค่าดูแลและค่าแสดงช้าง	6.31	6.97
รายได้สำหรับค่าใช้จ่ายเบ็ดเตล็ด	6.52	6.52
รวม	149.49	225.99

11/10/2565

15. รายได้อื่น

หน่วย : ล้านบาท

สำหรับงวดสามเดือนสิ้นสุดวันที่ 30 กันยายน

งบการเงินระหว่างกาลที่แสดงเงินลงทุนตามวิธีส่วนได้เสียและงบการเงินเฉพาะกิจการ

	2565	2564
รายได้เบ็ดเตล็ด	0.63	0.64
รายได้ค่าขนส่ง	1.33	1.34
รายได้รับจ้างปลูกป่า	0.23	0.15
รายได้รับจ้างแผ้วถางป่า	4.92	2.89
รายได้ FSM/FSC	0.02	-
รายได้จากกองทุนสงเคราะห์สวนยาง	15.06	13.06
รายได้จากผลผลิตพลอยได้สวนป่า	0.17	0.54
รายได้จากการใช้ประโยชน์ที่ดิน	0.03	0.03
รายได้จากการจำหน่ายไม้สั้น	0.02	0.01
รายได้จากการจำหน่ายไม้พิน	0.51	0.19
รายได้จากการจำหน่ายปีกไม้บาง	0.04	-
รายได้จากการจำหน่ายถ่าน	0.70	0.41
รายได้จากการรับจ้างบริการอื่น	0.11	-
รายได้ค่าเช่า	3.73	3.05
รายได้ค่าปรับ	0.16	0.14
รายได้เงินช่วยเหลือโครงการต่างๆ	-	0.02
รายได้ของกลาง	0.02	0.02
รายได้ค่าเช่าอสังหาริมทรัพย์	2.09	0.82
รายได้ธรรมเนียมการใช้ประโยชน์ที่ดิน	0.88	0.58
รายได้จากการบริจาค	0.76	1.06
กำไรจากการจำหน่ายทรัพย์สิน	0.32	2.32
รวม	31.73	27.27

/นภพ


15. รายได้อื่น (ต่อ)

หน่วย : ล้านบาท

สำหรับงวดเก้าเดือนสิ้นสุดวันที่ 30 กันยายน

งบการเงินระหว่างกาลที่แสดงเงินลงทุนตามวิธีส่วนได้เสียและงบการเงินเฉพาะกิจการ

	2565	2564
รายได้จากการชดเชยพื้นที่สวนป่า	-	25.04
รายได้ชดเชยค่ารื้อถอน - ขนย้าย	-	28.20
รายได้เบ็ดเตล็ด	1.88	35.44
รายได้ค่าขนส่ง	3.11	3.64
รายได้รับจ้างปลูกป่า	1.22	0.93
รายได้รับจ้างแผ้วถางป่า	6.63	6.01
รายได้ FSM/FSC	0.20	0.44
รายได้จากกองทุนสงเคราะห์สวนยาง	26.06	24.41
รายได้จากผลผลิตพลอยได้สวนป่า	0.31	0.54
รายได้จากการใช้ประโยชน์ที่ดิน	0.10	0.10
รายได้จากการจำหน่ายไม้สั้น	0.03	0.01
รายได้จากการจำหน่ายไม้พิน	1.02	0.82
รายได้จากการจำหน่ายไม้เสียคลอง	0.01	0.01
รายได้จากการจำหน่ายปีกไม้บาง	0.09	0.05
รายได้จากการจำหน่ายถ่าน	2.02	1.39
รายได้จากการรับจ้างบริการอื่น	0.22	-
รายได้ค่าเช่า	12.82	11.11
รายได้ค่าปรับ	0.24	0.34
รายได้เงินช่วยเหลือโครงการต่างๆ	0.05	0.06
รายได้ของกลาง	0.06	0.06
รายได้ค่าเช่าอสังหาริมทรัพย์	3.25	3.35
รายได้ธรรมเนียมการใช้ประโยชน์ที่ดิน	2.65	1.25
รายได้จากการบริจาค	1.76	1.82
รายได้ดอกเบี้ย	0.01	-
ดอกเบี้ยเงินฝากธนาคาร	0.11	0.65
รายได้ค่าซาก อดหนุน	-	0.11
กำไรจากการจำหน่ายทรัพย์สิน	0.95	2.85
รวม	64.80	148.63



16. กำไรจากการเปลี่ยนแปลงมูลค่ายุติธรรมของสินทรัพย์ชีวภาพ

หน่วย : ล้านบาท

สำหรับงวดสามเดือนสิ้นสุดวันที่ 30 กันยายน

งบการเงินระหว่างกาลที่แสดงเงินลงทุนตามวิธีส่วนได้เสียและงบการเงินเฉพาะกิจการ

	2565	2564
กำไรจากการเปลี่ยนแปลงมูลค่ายุติธรรมของสินทรัพย์ชีวภาพ – สวนป่าเศรษฐกิจ	271.42	12.14
ขาดทุนจากการเปลี่ยนแปลงมูลค่ายุติธรรมของสินทรัพย์ชีวภาพ – สวนป่าเศรษฐกิจ	(2.76)	–
กำไรจากการเปลี่ยนแปลงมูลค่ายุติธรรมของสินทรัพย์ชีวภาพ – ปาล์มน้ำมัน	5.44	–
ขาดทุนจากการเปลี่ยนแปลงมูลค่ายุติธรรมของสินทรัพย์ชีวภาพ – ปาล์มน้ำมัน	(1.74)	–
รวม	272.36	12.14

หน่วย : ล้านบาท

สำหรับงวดเก้าเดือนสิ้นสุดวันที่ 30 กันยายน

งบการเงินระหว่างกาลที่แสดงเงินลงทุนตามวิธีส่วนได้เสียและงบการเงินเฉพาะกิจการ

	2565	2564
กำไรจากการเปลี่ยนแปลงมูลค่ายุติธรรมของสินทรัพย์ชีวภาพ – สวนป่าเศรษฐกิจ	713.32	39.93
ขาดทุนจากการเปลี่ยนแปลงมูลค่ายุติธรรมของสินทรัพย์ชีวภาพ – สวนป่าเศรษฐกิจ	(48.04)	–
กำไรจากการเปลี่ยนแปลงมูลค่ายุติธรรมของสินทรัพย์ชีวภาพ – ปาล์มน้ำมัน	17.65	–
ขาดทุนจากการเปลี่ยนแปลงมูลค่ายุติธรรมของสินทรัพย์ชีวภาพ – ปาล์มน้ำมัน	(6.62)	–
รวม	676.31	39.93

17. ต้นทุน

ต้นทุน สำหรับงวดสามเดือนและเก้าเดือนสิ้นสุดวันที่ 30 กันยายน 2565 และ 2564 สรุปได้ดังนี้

17.1 ต้นทุนขาย

หน่วย : ล้านบาท

สำหรับงวดสามเดือนสิ้นสุดวันที่ 30 กันยายน

งบการเงินระหว่างกาลที่แสดงเงินลงทุนตามวิธีส่วนได้เสียและงบการเงินเฉพาะกิจการ

	2565	2564
ต้นทุนไม้ซุงสักสวนป่า	266.16	74.51
ต้นทุนเศษไม้ปลายไม้	3.33	2.04
ต้นทุนไม้ซุงป่า	2.00	2.15
ต้นทุนไม้แปรรูปป่า	0.48	1.39
ต้นทุนไม้แปรรูปสวนป่า	23.01	24.53
ต้นทุนผลิตภัณฑ์ไม้	11.56	8.13
ต้นทุนสินค้าผลผลิตสวนป่าอื่นๆ	7.89	6.12
ต้นทุนซื้อขายสินค้าไม้แปรรูป	69.10	70.97
รวม	383.53	189.84

กันตพงศ์

17. ต้นทุน (ต่อ)

17.1 ต้นทุนขาย (ต่อ)

ต้นทุนขายและต้นทุนการผลิต ประกอบด้วย

หน่วย : ล้านบาท

สำหรับงวดสามเดือนสิ้นสุดวันที่ 30 กันยายน

งบการเงินระหว่างกาลที่แสดงเงินลงทุนตามวิธีส่วนได้เสียและงบการเงินเฉพาะกิจการ


	2565	2564
ต้นทุนขาย		
สินค้าคงเหลือต้นงวด	148.31	170.04
<u>บวก</u> ต้นทุนการผลิต	112.71	107.75
ซื้อสินค้า	69.09	70.97
ค่าขนส่ง	3.61	2.04
โอนเป็นทรัพย์สินชีวภาพ	207.21	8.43
รวม	540.93	359.23
<u>หัก</u> สินค้าคงเหลือปลายงวด	(155.86)	(169.00)
สินค้าใช้ในกิจการ	(1.49)	(0.38)
สินค้าช่วยราชการและการกุศล	(0.05)	(0.01)
รวม	(157.40)	(169.39)
รวมต้นทุนขาย	383.53	189.84

หน่วย : ล้านบาท

สำหรับงวดสามเดือนสิ้นสุดวันที่ 30 กันยายน

งบการเงินระหว่างกาลที่แสดงเงินลงทุนตามวิธีส่วนได้เสียและงบการเงินเฉพาะกิจการ

	2565	2564
ต้นทุนการผลิต		
<u>บวก</u> งานระหว่างผลิตต้นงวด	37.61	35.98
ค่าใช้จ่ายการผลิต	115.76	107.11
วัสดุในการผลิต	0.23	0.13
รวม	153.60	143.22
<u>หัก</u> งานระหว่างผลิตปลายงวด	(40.89)	(35.47)
รวมต้นทุนการผลิต	112.71	107.75



17. ต้นทุน (ต่อ)

17.1 ต้นทุนขาย (ต่อ)

หน่วย : ล้านบาท

สำหรับงวดสามเดือนสิ้นสุดวันที่ 30 กันยายน

งบการเงินระหว่างกาลที่แสดงเงินลงทุนตามวิธีส่วนได้เสียและงบการเงินเฉพาะกิจการ


	2565	2564
ค่าใช้จ่ายการผลิต		
ค่าแรงงานทางอ้อม	17.81	16.56
ค่าใช้จ่ายในการฝึกอบรม	0.01	-
ค่าบำรุงสวัสดิภาพ	0.78	1.03
ค่าใช้จ่ายในการเดินทาง	1.10	1.01
ค่าใช้จ่ายยานพาหนะ (อ.อ.ป.)	13.44	10.55
ค่าใช้จ่ายยานพาหนะ (ตามสัญญาเช่าดำเนินการ)	0.13	0.14
ค่าสาธารณูปโภค	2.22	1.88
ค่าเสื่อมราคาและค่าตัดจำหน่าย	2.18	2.14
ค่ารับรองพิธีการ	0.70	1.42
ค่าวัสดุดิบ	5.42	5.64
ค่าจ้างเหมา	33.27	31.03
ต้นทุนปลูกสร้างสวนป่า	33.02	30.44
ค่าใช้จ่ายอื่น	5.47	5.27
ค่าใช้จ่ายคาร์บอนเครดิต	0.21	-
รวมค่าใช้จ่ายการผลิต	<u>115.76</u>	<u>107.11</u>

หน่วย : ล้านบาท

สำหรับงวดเก้าเดือนสิ้นสุดวันที่ 30 กันยายน

งบการเงินระหว่างกาลที่แสดงเงินลงทุนตามวิธีส่วนได้เสียและงบการเงินเฉพาะกิจการ

	2565	2564
ต้นทุนไม้ซุงสักสวนป่า	731.09	223.45
ต้นทุนเศษไม้ปลายไม้	8.54	7.34
ต้นทุนไม้ซุงป่า	6.10	10.90
ต้นทุนไม้แปรรูปป่า	3.15	4.30
ต้นทุนไม้แปรรูปสวนป่า	72.28	71.02
ต้นทุนผลิตภัณฑ์ไม้	25.53	22.59
ต้นทุนสินค้าผลผลิตสวนป่าอื่นๆ	17.26	11.70
ต้นทุนซื้อขายสินค้าไม้แปรรูป	498.65	707.69
รวม	<u>1,362.60</u>	<u>1,058.99</u>



17. ต้นทุน (ต่อ)

17.1 ต้นทุนขาย (ต่อ)

ต้นทุนขายและต้นทุนการผลิต ประกอบด้วย

หน่วย : ล้านบาท

สำหรับงวดเก้าเดือนสิ้นสุดวันที่ 30 กันยายน

งบการเงินระหว่างกาลที่แสดงเงินลงทุนตามวิธีส่วนได้เสียและงบการเงินเฉพาะกิจการ

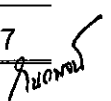
	2565	2564
ต้นทุนขาย		
สินค้าคงเหลือต้นงวด	128.65	152.36
<u>บวก</u> ต้นทุนการผลิต	330.07	340.87
ซื้อสินค้า	498.63	707.64
ค่าขนส่ง	9.56	7.22
โอนเป็นทรัพย์สินชีวภาพ	555.80	22.79
รวม	<u>1,522.71</u>	<u>1,230.88</u>
<u>หัก</u> สินค้าคงเหลือปลายงวด	(155.86)	(169.00)
สินค้าใช้ในกิจการ	(4.19)	(2.85)
สินค้าช่วยราชการและการกุศล	(0.06)	(0.04)
รวม	<u>(160.11)</u>	<u>(171.89)</u>
รวมต้นทุนขาย	<u>1,362.60</u>	<u>1,058.99</u>

หน่วย : ล้านบาท

สำหรับงวดเก้าเดือนสิ้นสุดวันที่ 30 กันยายน

งบการเงินระหว่างกาลที่แสดงเงินลงทุนตามวิธีส่วนได้เสียและงบการเงินเฉพาะกิจการ

	2565	2564
ต้นทุนการผลิต		
<u>บวก</u> งานระหว่างผลิตต้นงวด	40.52	41.43
ค่าใช้จ่ายการผลิต	329.91	334.54
วัสดุในการผลิต	0.53	0.37
รวม	<u>370.96</u>	<u>376.34</u>
<u>หัก</u> งานระหว่างผลิตปลายงวด	(40.89)	(35.47)
รวมต้นทุนการผลิต	<u>330.07</u>	<u>340.87</u>



17. ต้นทุน (ต่อ)

17.1 ต้นทุนขาย (ต่อ)

หน่วย : ล้านบาท

สำหรับงวดเก้าเดือนสิ้นสุดวันที่ 30 กันยายน

งบการเงินระหว่างกาลที่แสดงเงินลงทุนตามวิธีส่วนได้เสียและงบการเงินเฉพาะกิจการ

	2565	2564
ค่าใช้จ่ายการผลิต		
ค่าแรงงานทางอ้อม	51.44	49.50
ค่าใช้จ่ายในการฝึกอบรม	0.01	0.02
ค่าบำรุงสวัสดิภาพ	2.39	4.02
ค่าใช้จ่ายในการเดินทาง	3.24	3.10
ค่าใช้จ่ายยานพาหนะ (อ.อ.ป.)	36.79	30.62
ค่าใช้จ่ายยานพาหนะ (ตามสัญญาเช่าดำเนินการ)	0.42	0.40
ค่าสาธารณูปโภค	5.86	5.38
ค่าเสื่อมราคาและค่าตัดจำหน่าย	6.41	6.48
ค่ารับรองพิธีการ	2.05	2.56
ค่าวัสดุดิบ	13.91	16.06
ค่าจ้างเหมา	98.76	93.97
ต้นทุนปลูกสร้างสวนป่า	89.88	107.28
ค่าใช้จ่ายอื่น	18.39	15.15
ค่าใช้จ่ายคาร์บอนเครดิต	0.36	-
รวมค่าใช้จ่ายการผลิต	329.91	334.54

17.2 ต้นทุนขายผลผลิตยางพารา

หน่วย : ล้านบาท

สำหรับงวดสามเดือนสิ้นสุดวันที่ 30 กันยายน

งบการเงินระหว่างกาลที่แสดงเงินลงทุนตามวิธีส่วนได้เสียและงบการเงินเฉพาะกิจการ

	2565	2564
ต้นทุนน้ำยางพารา	48.27	45.40
ต้นทุนยางแผ่น	3.58	3.87
ต้นทุนเศษยาง	13.75	12.86
รวม	65.60	62.13

กนกพงษ์

17. ตันทุน (ต่อ)

17.2 ตันทุนขายผลผลิตยางพารา (ต่อ)

ตันทุนขายและตันทุนการผลิตยางพารา ประกอบด้วย

หน่วย : ล้านบาท

สำหรับงวดสามเดือนสิ้นสุดวันที่ 30 กันยายน

งบการเงินระหว่างกาลที่แสดงเงินลงทุนตามวิธีส่วนได้เสียและงบการเงินเฉพาะกิจการ

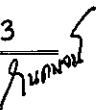
	2565	2564
ตันทุนขายผลผลิตยางพารา		
สินค้าคงเหลือต้นงวด	-	-
<u>บวก</u> ตันทุนการผลิตยางพารา	65.60	62.13
รวม	65.60	62.13
<u>หัก</u> สินค้าคงเหลือปลายงวด	-	-
รวม	-	-
รวมตันทุนขายผลผลิตยางพารา	65.60	62.13

หน่วย : ล้านบาท

สำหรับงวดสามเดือนสิ้นสุดวันที่ 30 กันยายน

งบการเงินระหว่างกาลที่แสดงเงินลงทุนตามวิธีส่วนได้เสียและงบการเงินเฉพาะกิจการ

	2565	2564
ตันทุนการผลิตยางพารา		
<u>บวก</u> งานระหว่างผลิตต้นงวด	0.45	3.42
ค่าส่วนแบ่งรายได้	26.88	26.93
ค่าใช้จ่ายการผลิตยางพารา	39.43	32.36
รวม	66.76	62.71
<u>หัก</u> งานระหว่างผลิตปลายงวด	(1.16)	(0.58)
รวมตันทุนการผลิตยางพารา	65.60	62.13



17. ต้นทุน (ต่อ)

17.2 ต้นทุนขายผลผลิตยางพารา (ต่อ)

หน่วย : ล้านบาท

สำหรับงวดสามเดือนสิ้นสุดวันที่ 30 กันยายน

งบการเงินระหว่างกาลที่แสดงเงินลงทุนตามวิธีส่วนได้เสียและงบการเงินเฉพาะกิจการ

	2565	2564
ค่าใช้จ่ายการผลิตยางพารา		
ค่าแรงงานทางอ้อม	10.41	9.44
ค่าใช้จ่ายในการฝึกอบรม	0.01	-
ค่าบำรุงสวัสดิภาพ	0.30	0.18
ค่าใช้จ่ายในการเดินทาง	0.43	0.37
ค่าใช้จ่ายยานพาหนะ (อ.อ.ป.)	4.38	2.95
ค่าใช้จ่ายยานพาหนะ (ตามสัญญาเช่าดำเนินการ)	0.07	0.06
ค่าสาธารณูปโภค	0.11	0.10
ค่าเสื่อมราคาและค่าตัดจำหน่าย	6.19	5.42
ค่ารับรองพิธีการ	0.05	0.01
ค่าวัสดุดิบ	10.78	8.28
ค่าจ้างเหมา	5.57	4.37
ค่าใช้จ่ายอื่น	1.13	1.18
รวมค่าใช้จ่ายการผลิตยางพารา	<u>39.43</u>	<u>32.36</u>

หน่วย : ล้านบาท

สำหรับงวดเก้าเดือนสิ้นสุดวันที่ 30 กันยายน

งบการเงินระหว่างกาลที่แสดงเงินลงทุนตามวิธีส่วนได้เสียและงบการเงินเฉพาะกิจการ

	2565	2564
ต้นทุนน้ำยางพารา	135.45	97.67
ต้นทุนยางแผ่น	14.48	11.49
ต้นทุนเศษยาง	39.74	31.37
รวม	<u>189.67</u>	<u>140.53</u>

กนกพงศ์

17. ต้นทุน (ต่อ)

17.2 ต้นทุนขายผลผลิตยางพารา (ต่อ)

ต้นทุนขายและต้นทุนการผลิตยางพารา ประกอบด้วย

		หน่วย : ล้านบาท	
		สำหรับงวดเก้าเดือนสิ้นสุดวันที่ 30 กันยายน	
		งบการเงินระหว่างกาลที่แสดงเงินลงทุนตามวิธีส่วนได้เสียและงบการเงินเฉพาะกิจการ	
		2565	2564
ต้นทุนขายผลผลิตยางพารา			
สินค้าคงเหลือต้นงวด		-	-
<u>บวก</u> ต้นทุนการผลิตยางพารา		189.67	140.53
	รวม	189.67	140.53
<u>หัก</u> สินค้าคงเหลือปลายงวด		-	-
	รวม	189.67	140.53
	รวมต้นทุนขายผลผลิตยางพารา	189.67	140.53

		หน่วย : ล้านบาท	
		สำหรับงวดเก้าเดือนสิ้นสุดวันที่ 30 กันยายน	
		งบการเงินระหว่างกาลที่แสดงเงินลงทุนตามวิธีส่วนได้เสียและงบการเงินเฉพาะกิจการ	
		2565	2564
ต้นทุนการผลิตยางพารา			
<u>บวก</u> งานระหว่างผลิตต้นงวด		0.01	0.01
ค่าส่วนแบ่งรายได้		68.92	63.94
ค่าใช้จ่ายการผลิตยางพารา		121.90	77.16
	รวม	190.83	141.11
<u>หัก</u> งานระหว่างผลิตปลายงวด		(1.16)	(0.58)
	รวมต้นทุนการผลิตยางพารา	189.67	140.53

		หน่วย : ล้านบาท	
		สำหรับงวดเก้าเดือนสิ้นสุดวันที่ 30 กันยายน	
		งบการเงินระหว่างกาลที่แสดงเงินลงทุนตามวิธีส่วนได้เสียและงบการเงินเฉพาะกิจการ	
		2565	2564
ค่าใช้จ่ายการผลิตยางพารา			
ค่าแรงงานทางอ้อม		29.76	28.53
ค่าใช้จ่ายในการฝึกอบรม		0.03	-
ค่าบำรุงสวัสดิภาพ		0.70	0.57

กันตพงศ์

17. ต้นทุน (ต่อ)

17.2 ต้นทุนขายผลผลิตยางพารา (ต่อ)

หน่วย : ล้านบาท

สำหรับงวดเก้าเดือนสิ้นสุดวันที่ 30 กันยายน

งบการเงินระหว่างกาลที่แสดงเงินลงทุนตามวิธีส่วนได้เสียและงบการเงินเฉพาะกิจการ

	2565	2564
ค่าใช้จ่ายการผลิตยางพารา		
ค่าใช้จ่ายในการเดินทาง	1.21	1.33
ค่าใช้จ่ายยานพาหนะ (อ.อ.ป.)	10.99	8.71
ค่าใช้จ่ายยานพาหนะ (ตามสัญญาเช่าดำเนินการ)	0.19	0.17
ค่าสาธารณูปโภค	0.28	0.27
ค่าเสื่อมราคาและค่าตัดจำหน่าย	42.51	10.17
ค่ารับรองพิธีการ	0.11	0.05
ค่าวัสดุดิบ	17.81	13.23
ค่าจ้างเหมา	14.67	10.85
ค่าใช้จ่ายอื่น	3.64	3.28
รวมค่าใช้จ่ายการผลิตยางพารา	<u>121.90</u>	<u>77.16</u>

17.3 ต้นทุนในการให้บริการ

หน่วย : ล้านบาท

สำหรับงวดสามเดือนสิ้นสุดวันที่ 30 กันยายน

งบการเงินระหว่างกาลที่แสดงเงินลงทุนตามวิธีส่วนได้เสียและงบการเงินเฉพาะกิจการ

	2565	2564
ต้นทุนจากการบริการไม้	0.30	0.02
ต้นทุนจากการบริการท่องเที่ยว	8.77	7.80
ค่าเสื่อมราคาและค่าตัดจำหน่าย	0.10	0.10
รวม	<u>9.17</u>	<u>7.92</u>

หน่วย : ล้านบาท

สำหรับงวดเก้าเดือนสิ้นสุดวันที่ 30 กันยายน

งบการเงินระหว่างกาลที่แสดงเงินลงทุนตามวิธีส่วนได้เสียและงบการเงินเฉพาะกิจการ

	2565	2564
ต้นทุนจากการบริการไม้	0.99	0.10
ต้นทุนจากการบริการท่องเที่ยว	26.01	25.29
ค่าเสื่อมราคาและค่าตัดจำหน่าย	0.31	0.30
รวม	<u>27.31</u>	<u>25.69</u>

กรรณพจน์

18. ค่าใช้จ่ายในการบริหารทั่วไป

หน่วย : ล้านบาท

สำหรับงวดสามเดือนสิ้นสุดวันที่ 30 กันยายน

งบการเงินระหว่างกาลที่แสดงเงินลงทุนตามวิธีส่วนได้เสียและงบการเงินเฉพาะกิจการ

	2565	2564
ค่าใช้จ่ายพนักงาน	94.29	118.67
ค่าตอบแทนกรรมการ	0.33	0.36
ค่าเสื่อมราคาและค่าตัดจำหน่าย	6.58	6.54
ค่าสาธารณูปโภค	4.41	4.08
ค่าน้ำมันเชื้อเพลิง	3.80	2.73
ค่าซ่อมแซม	2.24	1.85
ค่าใช้จ่ายเกี่ยวกับยานพาหนะ	0.13	0.18
ค่าใช้จ่ายเกี่ยวกับทรัพย์สิน	3.29	0.85
ค่าวัสดุสำนักงาน	1.31	1.18
ค่าจ้างที่ปรึกษาและวิจัย	1.14	-
ค่าเลี้ยงรับรองและพิธีการต่างๆ	0.74	0.36
ค่าใช้จ่ายเบ็ดเตล็ด	1.13	1.36
ค่าสอบบัญชี	0.15	0.15
ค่าจ้างเหมา	1.00	0.81
ค่าใช้จ่ายอื่นๆ	6.72	0.25
รวม	127.26	139.37

หน่วย : ล้านบาท

สำหรับงวดเก้าเดือนสิ้นสุดวันที่ 30 กันยายน

งบการเงินระหว่างกาลที่แสดงเงินลงทุนตามวิธีส่วนได้เสียและงบการเงินเฉพาะกิจการ

	2565	2564
ค่าใช้จ่ายพนักงาน	275.81	290.37
ค่าตอบแทนกรรมการ	1.07	1.04
ค่าเสื่อมราคาและค่าตัดจำหน่าย	19.42	17.06
ค่าสาธารณูปโภค	12.47	11.98
ค่าน้ำมันเชื้อเพลิง	9.90	8.03
ค่าซ่อมแซม	8.07	6.03
ค่าใช้จ่ายเกี่ยวกับยานพาหนะ	0.67	0.75
ค่าใช้จ่ายเกี่ยวกับทรัพย์สิน	7.98	1.86
ค่าวัสดุสำนักงาน	4.18	4.09

สมพงษ์

18. ค่าใช้จ่ายในการบริหารทั่วไป (ต่อ)

	หน่วย : ล้านบาท	
	สำหรับงวดเก้าเดือนสิ้นสุดวันที่ 30 กันยายน	
	งบการเงินระหว่างกาลที่แสดงเงินลงทุนตามวิธีส่วนได้เสียและงบการเงินเฉพาะกิจการ	
	2565	2564
ค่าจ้างที่ปรึกษาและวิจัย	2.99	1.45
ค่าเลี้ยงรับรองและพิธีการต่างๆ	1.65	1.05
ค่าใช้จ่ายเบ็ดเตล็ด	3.84	3.53
ค่าสอบบัญชี	0.45	0.45
ค่าจ้างเหมา	2.99	3.24
ค่าใช้จ่ายอื่นๆ	8.57	0.78
รวม	360.06	351.71

19. ค่าเสื่อมราคาและค่าตัดจำหน่าย

	หน่วย : ล้านบาท				
	สำหรับงวดสามเดือนสิ้นสุดวันที่ 30 กันยายน 2565				
	งบการเงินระหว่างกาลที่แสดงเงินลงทุนตามวิธีส่วนได้เสียและงบการเงินเฉพาะกิจการ				
	ค่าใช้จ่ายใน การบริหาร ทั่วไป	ค่าใช้จ่าย จากการ ขาย	ค่าใช้จ่าย เงินอุดหนุน รัฐบาล	ต้นทุนขายและ ค่าใช้จ่ายในการ ให้บริการ	รวม
ค่าเสื่อมราคา - ทรัพย์สิน	2.43	0.41	12.03	2.86	17.73
ค่าเสื่อมราคา - อสังหาริมทรัพย์เพื่อการลงทุน	-	0.01	-	-	0.01
ค่าเสื่อมราคา - สิทธิทรัพย์สินทางการใช้	3.49	-	-	-	3.49
ค่าเสื่อมราคา - ปาล์มน้ำมัน	-	-	-	0.08	0.08
ค่าเสื่อมราคา - สวนปาย่างพารา	-	-	-	5.53	5.53
ค่าตัดจำหน่าย - สิทธิไม่มีตัวตน	0.66	-	0.40	-	1.06
รวม	6.58	0.42	12.43	8.47	27.90

	หน่วย : ล้านบาท				
	สำหรับงวดสามเดือนสิ้นสุดวันที่ 30 กันยายน 2564				
	งบการเงินระหว่างกาลที่แสดงเงินลงทุนตามวิธีส่วนได้เสียและงบการเงินเฉพาะกิจการ				
	ค่าใช้จ่ายใน การบริหาร ทั่วไป	ค่าใช้จ่าย จากการ ขาย	ค่าใช้จ่าย เงินอุดหนุน รัฐบาล	ต้นทุนขายและ ค่าใช้จ่ายในการ ให้บริการ	รวม
ค่าเสื่อมราคา - ทรัพย์สิน	2.71	0.02	12.07	2.84	17.64
ค่าเสื่อมราคา - อสังหาริมทรัพย์เพื่อการลงทุน	-	0.01	-	-	0.01
ค่าเสื่อมราคา - สิทธิทรัพย์สินทางการใช้	3.49	-	-	-	3.49
ค่าเสื่อมราคา - ปาล์มน้ำมัน	-	-	-	0.06	0.06

ในหนังสือ

19. ค่าเสื่อมราคาและค่าตัดจำหน่าย (ต่อ)

หน่วย : ล้านบาท

สำหรับงวดสามเดือนสิ้นสุดวันที่ 30 กันยายน 2564

งบการเงินระหว่างกาลที่แสดงเงินลงทุนตามวิธีส่วนได้เสียและงบการเงินเฉพาะกิจการ

	ค่าใช้จ่ายในการบริหาร ทั่วไป	ค่าใช้จ่ายจากการขาย	ค่าใช้จ่ายเงินอุดหนุน รัฐบาล	ต้นทุนขายและ ค่าใช้จ่ายในการให้บริการ	รวม
ค่าเสื่อมราคา - สวนป่ายางพารา	-	-	-	4.76	4.76
ค่าตัดจำหน่าย - สินทรัพย์ไม่มีตัวตน	0.34	-	0.41	-	0.75
รวม	6.54	0.03	12.48	7.66	26.71

หน่วย : ล้านบาท

สำหรับงวดเก้าเดือนสิ้นสุดวันที่ 30 กันยายน 2565

งบการเงินระหว่างกาลที่แสดงเงินลงทุนตามวิธีส่วนได้เสียและงบการเงินเฉพาะกิจการ

	ค่าใช้จ่ายในการบริหาร ทั่วไป	ค่าใช้จ่ายจากการขาย	ค่าใช้จ่ายเงินอุดหนุน รัฐบาล	ต้นทุนขายและ ค่าใช้จ่ายในการให้บริการ	รวม
ค่าเสื่อมราคา - ทรัพย์สิน	6.51	1.07	35.69	8.46	51.73
ค่าเสื่อมราคา - อสังหาริมทรัพย์เพื่อการลงทุน	-	0.02	-	-	0.02
ค่าเสื่อมราคา - สินทรัพย์สิทธิการใช้	10.96	-	-	-	10.96
ค่าเสื่อมราคา - ป่าลมน้ำมัน	-	-	-	0.23	0.23
ค่าเสื่อมราคา - สวนป่ายางพารา	-	-	-	40.54	40.54
ค่าตัดจำหน่าย - สินทรัพย์ไม่มีตัวตน	1.95	-	1.22	-	3.17
รวม	19.42	1.09	36.91	49.23	106.65

หน่วย : ล้านบาท

สำหรับงวดเก้าเดือนสิ้นสุดวันที่ 30 กันยายน 2564

งบการเงินระหว่างกาลที่แสดงเงินลงทุนตามวิธีส่วนได้เสียและงบการเงินเฉพาะกิจการ

	ค่าใช้จ่ายในการบริหาร ทั่วไป	ค่าใช้จ่ายจากการขาย	ค่าใช้จ่ายเงินอุดหนุน รัฐบาล	ต้นทุนขายและ ค่าใช้จ่ายในการให้บริการ	รวม
ค่าเสื่อมราคา - ทรัพย์สิน	6.36	0.04	35.41	8.41	50.22
ค่าเสื่อมราคา - อสังหาริมทรัพย์เพื่อการลงทุน	-	0.02	-	-	0.02
ค่าเสื่อมราคา - สินทรัพย์สิทธิการใช้	10.16	-	-	-	10.16
ค่าเสื่อมราคา - ป่าลมน้ำมัน	-	-	-	0.29	0.29
ค่าเสื่อมราคา - สวนป่ายางพารา	-	-	-	8.25	8.25
ค่าตัดจำหน่าย - สินทรัพย์ไม่มีตัวตน	0.54	-	1.22	-	1.76
รวม	17.06	0.06	36.63	16.95	70.70

กันชน

20. ค่าใช้จ่ายเงินอุดหนุนรัฐบาล

หน่วย : ล้านบาท

สำหรับงวดสามเดือนสิ้นสุดวันที่ 30 กันยายน

งบการเงินระหว่างกาลที่แสดงเงินลงทุนตามวิธีส่วนได้เสียและงบการเงินเฉพาะกิจการ


	2565	2564
เงินเดือนและค่าจ้าง	5.71	6.32
ค่าใช้จ่ายบุคลากร	0.83	1.15
ค่าใช้จ่ายในการเดินทาง	0.76	0.91
ค่าใช้จ่ายยานพาหนะ อ.อ.ป.	1.11	1.47
ค่าสาธารณูปโภค	1.20	1.34
ค่าเสื่อมราคาและค่าตัดจำหน่ายทรัพย์สินเงินอุดหนุนรัฐบาล	12.43	12.48
ค่าใช้จ่ายดูแลสวนป่า	23.64	50.60
ค่าอาหารช้าง	1.53	5.42
ค่ายาและเวชภัณฑ์	4.04	3.87
ค่าดูแลและค่าการแสดงช้าง	2.29	2.44
ค่าใช้จ่ายเบ็ดเตล็ด	2.80	2.93
รวม	56.34	88.93

หน่วย : ล้านบาท

สำหรับงวดเก้าเดือนสิ้นสุดวันที่ 30 กันยายน

งบการเงินระหว่างกาลที่แสดงเงินลงทุนตามวิธีส่วนได้เสียและงบการเงินเฉพาะกิจการ

	2565	2564
เงินเดือนและค่าจ้าง	18.89	18.40
ค่าใช้จ่ายบุคลากร	2.28	2.77
ค่าใช้จ่ายในการเดินทาง	2.15	2.77
ค่าใช้จ่ายยานพาหนะ อ.อ.ป.	3.39	3.99
ค่าสาธารณูปโภค	3.27	3.62
ค่าเสื่อมราคาและค่าตัดจำหน่ายทรัพย์สินเงินอุดหนุนรัฐบาล	36.91	36.63
ค่าใช้จ่ายดูแลสวนป่า	51.53	117.59
ค่าอาหารช้าง	9.40	15.09
ค่ายาและเวชภัณฑ์	8.84	11.64
ค่าดูแลและค่าการแสดงช้าง	6.31	6.97
ค่าใช้จ่ายเบ็ดเตล็ด	6.52	6.52
รวม	149.49	225.99



21. มูลค่ายุติธรรม

เนื่องจากเครื่องมือทางการเงินส่วนใหญ่ของ อ.อ.ป. จัดอยู่ในประเภทระยะสั้นหรือมีอัตราดอกเบี้ยใกล้เคียงกับอัตราดอกเบี้ยในตลาด อ.อ.ป. จึงประมาณมูลค่ายุติธรรมของเครื่องมือทางการเงินใกล้เคียงกับมูลค่าตามบัญชีที่แสดงในงบแสดงฐานะการเงิน

สินทรัพย์ทางการเงินและหนี้สินทางการเงิน ที่มีมูลค่ายุติธรรมใกล้เคียงกับมูลค่าตามบัญชี ดังนี้

สินทรัพย์ทางการเงิน

- เงินสดและรายการเทียบเท่าเงินสด
- ลูกหนี้การค้า
- สินทรัพย์ทางการเงินหมุนเวียนอื่น
- สินทรัพย์หมุนเวียนอื่นที่เกี่ยวข้องกับลูกหนี้
- สินทรัพย์ไม่หมุนเวียนอื่น
- สินทรัพย์ทางการเงินไม่หมุนเวียนอื่น

หนี้สินทางการเงิน

- เจ้าหนี้การค้า
- เจ้าหนี้อื่น
- หนี้สินตามสัญญาเช่า
- หนี้สินหมุนเวียนอื่น (เจ้าหนี้ความรับผิดชอบทางแพ่ง)

มูลค่าตามบัญชีของสินทรัพย์ทางการเงินและหนี้สินทางการเงินข้างต้น วัดมูลค่าด้วยวิธีราคาทุนตัดจำหน่าย

22. เหตุการณ์สำคัญระหว่างงวดที่รายงาน

การแพร่ระบาดของโรคติดเชื้อไวรัสโคโรนา 2019

เมื่อต้นปี พ.ศ. 2563 ได้เกิดการแพร่ระบาดของโรคติดเชื้อไวรัสโคโรนา 2019 (การระบาดของ COVID - 19) ซึ่งเหตุการณ์ดังกล่าวไม่ได้ส่งผลกระทบต่อทางลบอย่างมีสาระสำคัญต่อผลการดำเนินงานของ อ.อ.ป. และ อ.อ.ป. ได้ให้ความใส่ใจกับเหตุการณ์การระบาดของ COVID - 19 เป็นพิเศษ และมีการประเมินผลกระทบต่อการทำงานอย่างต่อเนื่อง รวมทั้งการวางแผนเพื่อรับมือกับเหตุการณ์ดังกล่าวอย่างมีประสิทธิภาพ

23. หนี้สินที่อาจเกิดขึ้น

อ.อ.ป. มีคดีความที่อยู่ระหว่างดำเนินการ เพียง ณ 30 กันยายน 2565 ดังนี้

อ.อ.ป. เป็นจำเลยในคดีละเมิดและคดีผิดสัญญา จำนวน 7 คดี โดยคดีมีทุนทรัพย์รวมเป็นเงิน

8.51 ล้านบาท

ลำดับที่	หมายเลขคดี	จำนวนทุนทรัพย์(บาท)	เรื่อง	คู่ความ	สถานะของคดี
1	คดีปกครอง หมายเลขที่ ส.21/2554 หมายเลขแดง ที่ ส.220 - 221/2556	3,118,020.20	กรณีขอใช้พื้นที่สวนป่าดอนแสลบ - เลาช่วญ จ. กาญจนบุรี	บริษัท ทรัพยากรอินเตอร์ กรุ๊ป จำกัด ผู้ฟ้อง องค์การอุตสาหกรรมป่าไม้ นาย มนูญศักดิ์ ตันติวิวัฒน์ ผู้ถูกฟ้อง	คดีอยู่ระหว่างการพิจารณาของศาลปกครองสูงสุด

23. หนี้สินที่อาจเกิดขึ้น (ต่อ)

ลำดับ ที่	หมายเลขคดี	จำนวน ทุนทรัพย์(บาท)	เรื่อง	คู่ความ	สถานะของคดี
2	คดีปกครอง หมายเลขดำ ที่ 183/2558 หมายเลขแดง ที่ 176/2563	-	กรณีฟ้องขอให้จำเลยที่ 1 ออกโฉนดที่ดินให้กับผู้ฟ้อง จำนวน 105 คน	นางบุญ โสมวงศ์ กับพวก รวม 105 คน ผู้ฟ้อง กรมป่าไม้ อธิบดีกรมป่าไม้ องค์การอุตสาหกรรมป่าไม้ เขตอุบลราชธานี ศูนย์เพาะชำกล้าไม้ยโสธร กรมที่ดิน อธิบดีกรมที่ดิน องค์การอุตสาหกรรมป่าไม้ เจ้าพนักงานที่ดินจังหวัดยโสธร ผู้ถูกฟ้อง	อยู่ระหว่างการพิจารณาของศาลปกครองสูงสุด
3	คดีล้มละลาย คดีหลักหมายเลขดำที่ ล. 974/2561 คดีหลักหมายเลขแดงที่ ล. 1152/2561 คดีสาขาหมายเลขดำที่ สล 155/2562 คดีสาขาหมายเลขแดงที่ สล 379/2562	-	กรณี เพิกถอนการจดทะเบียนโอนที่ดิน 5 แปลงจาก มอท.	นายประจวบ กลิ่นขจรวงศ์ และ นายนิทัศน์ ศรีทวงค์ ผู้ชำระบัญชี เจ้าพนักงานพิทักษ์ทรัพย์ของ บริษัท ไม้อัดไทย จำกัด (ผู้ร้อง) บริษัท ไม้อัดไทย จำกัด องค์การอุตสาหกรรมป่าไม้ (ผู้รับโอน) ผู้คัดค้าน	คดีอยู่ระหว่างการพิจารณาของศาลฎีกา
4	คดีปกครอง หมายเลขดำ ที่ 1744/2555 หมายเลขแดงที่ 1433/2560	-	กรณีสัญญาเช่าใช้ประโยชน์ที่ดินแปลงบางโพ กรุงเทพมหานคร	นายเลิศ เศรษฐสิทธิ์ กับพวก รวม 97 คน ผู้ฟ้อง องค์การอุตสาหกรรมป่าไม้ ผู้อำนวยการ องค์การอุตสาหกรรมป่าไม้ ผู้ถูกฟ้อง	อยู่ระหว่างการพิจารณาของศาลปกครองสูงสุด
5	คดีแพ่ง (แรงงาน) คดีหมายเลขดำที่ ร 12/2565	1,255,157.70	กรณีรวมกันหรือใช้แทนกัน ใช้เงินค่าจ้างและค่าเสียหาย ต่อชื่อเสียง	นายอรรถณิ จารัตน์ โจทก์ องค์การอุตสาหกรรมป่าไม้ จำเลยที่ 1 ผู้อำนวยการ องค์การอุตสาหกรรมป่าไม้ จำเลยที่ 2 รองผู้อำนวยการ รักษาการแทนผู้อำนวยการ องค์การอุตสาหกรรมป่าไม้ จำเลยที่ 3 บ.ป.ช. จำเลยที่ 4 นายประสิทธิ์ เกิดโต	รอฟังผลชี้ขาดอำนาจหน้าที่ระหว่างศาล

นาย...

23. หนี้สินที่อาจเกิดขึ้น (ต่อ)

ลำดับ ที่	หมายเลขคดี	จำนวน ทุนทรัพย์(บาท)	เรื่อง	คู่ความ	สถานะของคดี
				จำเลยที่ 5 นายธีรยุทธ กสิตพรหม จำเลยที่ 6 นายชำนาญ เหมะรัชตะ จำเลยที่ 7 นายสมศักดิ์ วิเชียรชัยชาญ จำเลยที่ 8 นายสิทธิโชค ฉลวยศรีเมือง จำเลยที่ 9	
6	คดีอาญาทุจริตและ ประพฤติมิชอบกลาง คดีหมายเลขดำที่ อท 178/2564	3,189,800.00	กรณีชดใช้ค่าสินไหมทดแทน ความเสียหาย	นายโสภณ ทิพย์มนตรี โจทก์ นายมนูญศักดิ์ ตันติ วิวัฒน์ จำเลยที่ 1 กับพวก รวม 5 คน	รอฟังคำสั่ง/คำ พิพากษาศาลชั้นต้น
7	คดี ปกครอง คดี หมายเลขดำที่ 244/2565	949,428.00	กรณีเรียกให้ชำระค่าทำไม้	หจก.ทิพยา ก่อสร้าง ผู้ฟ้อง องค์การอุตสาหกรรมป่าไม้ ผู้ถูกฟ้อง	อยู่ระหว่างการ พิจารณาของศาล ปกครองอุบลราช ธานี

24. การจัดประเภทรายการใหม่

การจัดประเภทรายการใหม่

งบกำไรขาดทุนเบ็ดเสร็จ

สำหรับงวดสามเดือนสิ้นสุดวันที่ 30 กันยายน 2564

- รายได้อื่น	39.41	(12.14)	27.27
- กำไรจากการเปลี่ยนแปลงมูลค่ายุติธรรมของสินทรัพย์ชีวภาพ	-	12.14	12.14

งบกำไรขาดทุนเบ็ดเสร็จ

สำหรับงวดเก้าเดือนสิ้นสุดวันที่ 30 กันยายน 2564

- รายได้อื่น	188.56	(39.93)	148.63
- กำไรจากการเปลี่ยนแปลงมูลค่ายุติธรรมของสินทรัพย์ชีวภาพ	-	39.93	39.93

25. การอนุมัติงบการเงินระหว่างกาล

งบการเงินระหว่างกาลนี้ได้รับอนุมัติให้ออกโดยผู้อำนวยการองค์การอุตสาหกรรมป่าไม้ เมื่อวันที่ 20 มกราคม 2566

