แบบฟอร์ม Knowledge Capture

เรื่อง องค์ความรู้ด้านการบันทึกข้อมูลรายละเอียดประกอบงบบนแพลตฟอร์ม Google Drive ของงานบัญชีการเงิน

สรุปโดย นางสาวอรพรรณ งานจัตุรัส หน่วยงาน องค์การอุตสาหกรรมป่าไม้เขตนครราชสีมา

1. บริบท หรือความเป็นมา

Drive หรือ Google Drive คือ โปรแกรมการจัดการเอกสารออนไลน์ของทาง Google หรือพื้นที่เก็บข้อมูล ระบบคลาวด์ หลักการทำงานจะคล้ายกับโปรแกรมเอกสาร ผู้ใช้สามารถเข้าถึงเอกสารแบบออนไลน์ได้โดย ผ่านการใช้บนเว็บเบราว์เซอร์ต่าง ๆ เช่น Internet Explorer, Chrome, Firefox และ Safari ซึ่งจะทำให้การใช้งานของเอกสารมีความสะดวกมากขึ้น สามารถใช้งานหรือแก้ไขข้อมูลได้ทุกที่ทุกเวลา และยังสามารถใช้งานร่วมกับผู้อื่นได้ โดยบุคคลที่จะเข้ามาใช้งานต้องได้รับ อนุญาตหรือคำเชิญจากเจ้าของเอกสารผ่าน ทางอีเมล และสามารถทำงานบนเอกสารเดียวกัน ได้หลายครั้ง และหลายคนพร้อม ๆ กัน

Google Drive ที่จะทำการยกตัวอย่างในครั้งนี้จะเป็น Google Drive ที่สำนักบัญชีและการเงินได้จัดทำขึ้นเพื่อให้สำนักงานตรวจเงินแผ่นดิน (สตง.) ใช้ประกอบการตรวจสอบรายละเอียดประกอบงบการเงินขององค์การอุตสาหกรรรมป่าไม้ โดยได้สร้างขึ้นมาเพื่อให้งานบัญชีการเงินทุกสำนักรวมถึงองค์การอุสาหกรรมป่าไม้เขตนครราชสีมา ได้อัปโหลดข้อมูลของแต่ละไตรมาสประจำปี 2567 เพื่อใช้ในการตรวจสอบข้อมูลทางบัญชี โดยข้อมูลที่ใช้ในการกรอกครั้งนี้นำมาจากโปรแกรม Express

2. วิธีการ / ขั้นตอน หรือกระบวนการที่ได้เรียนรู้

ขั้นตอนการเข้าไปกรอกข้อมูลใน Google Drive



1. ไปที่ Google แล้วเลือก Drive สำหรับการเข้าใช้งานครั้งแรก

2. Sing in...///

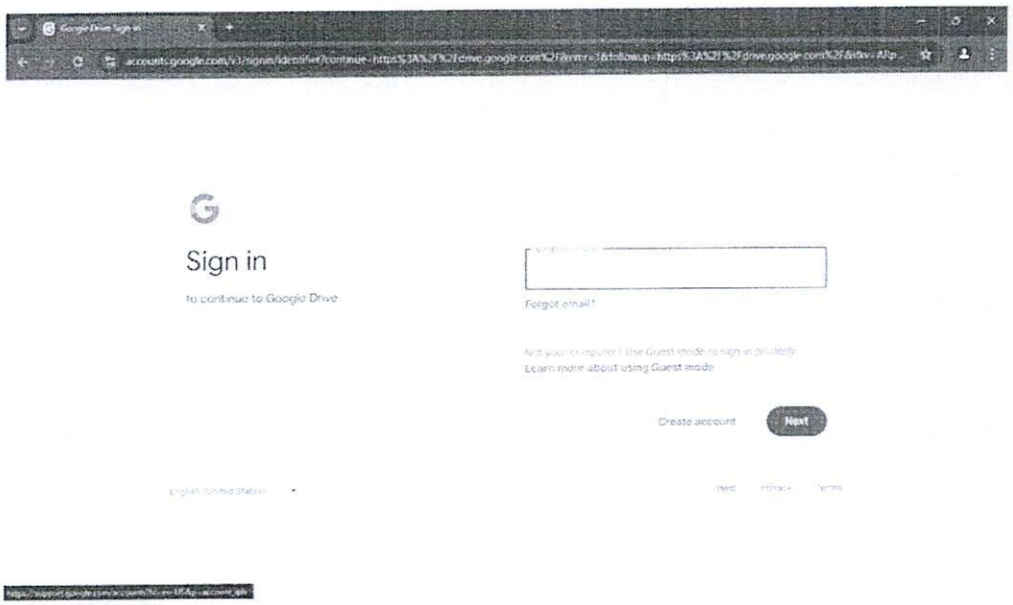

2. Sing in กรอก E-mail ที่ได้รับจาก ส.บง. ในการเข้าใช้เพื่อบันทึกข้อมูลแล้วกด Next เพื่อเข้าสู่ขั้นตอนต่อไป



3. หลังจากกรอก E-mail. ถูกต้องแล้วให้กรอกรหัสผ่านที่ทาง ส.บง. ได้กำหนดไว้ให้แล้วกด Next

4. รูปแสดงหน้าจอ...///

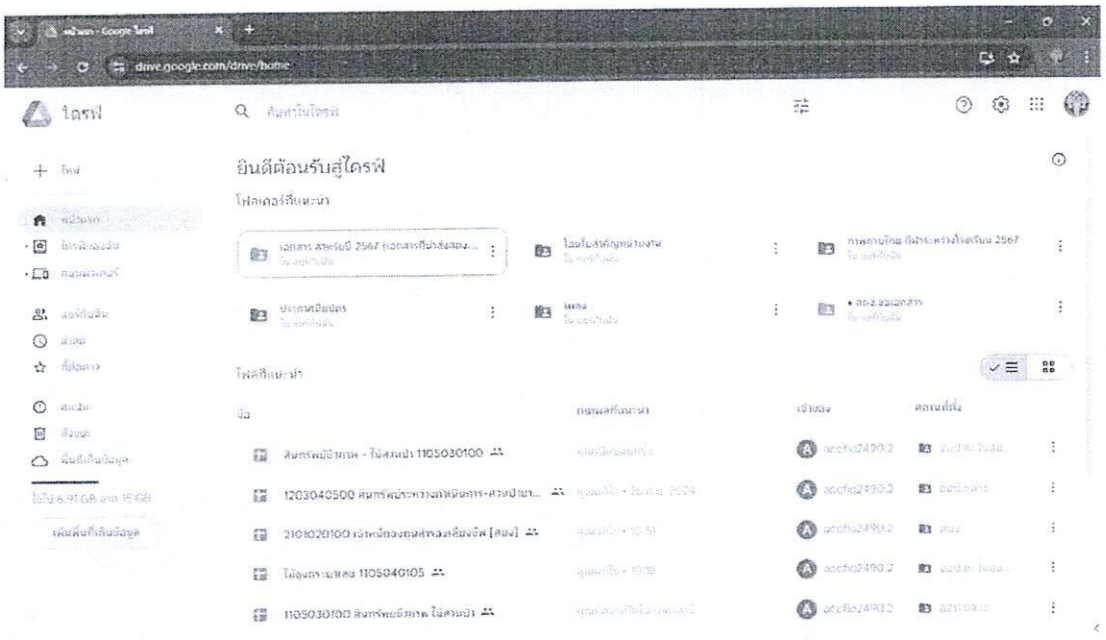

4. รูปนี้จะแสดงหน้าจอของ Google drive ของ ส.บง. ที่ได้สร้างไว้สำหรับกรอกข้อมูล ต่อไปนี้จะแสดงการยกตัวอย่างการบันทึกข้อมูลใน drive โดยจะยกตัวอย่างในหัวข้อ “ลูกหนี้การค้าเอกชนในประเทศ”

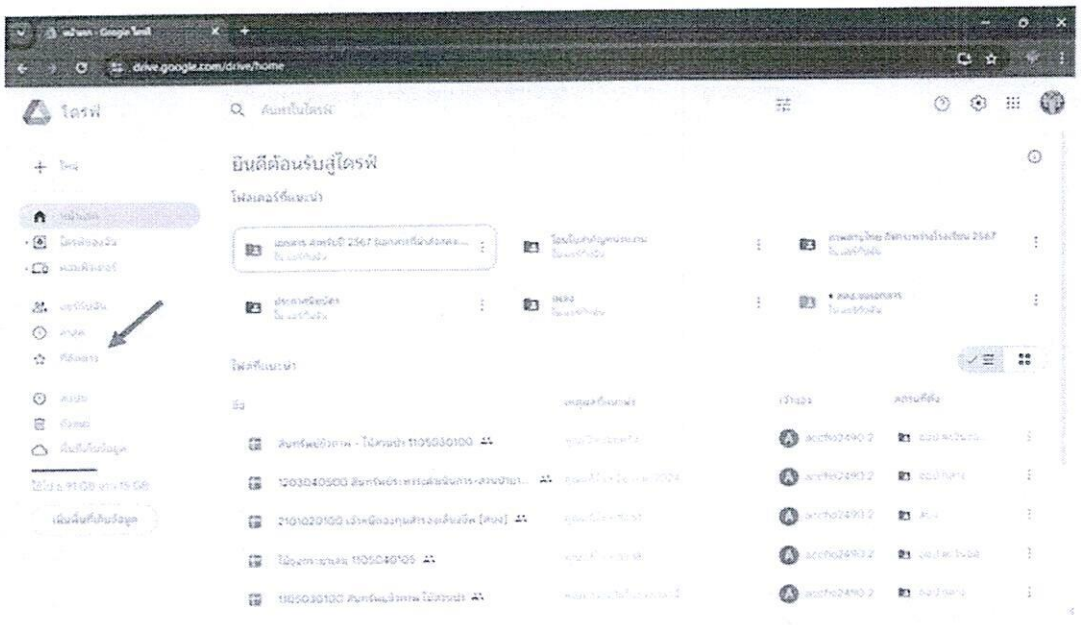

5. ในหน้าจอนี้จะกดที่รูปดาวซ้ายมือ ที่ระบุไว้ว่า “ที่ติดดาว”

6. หลังจากกด...///

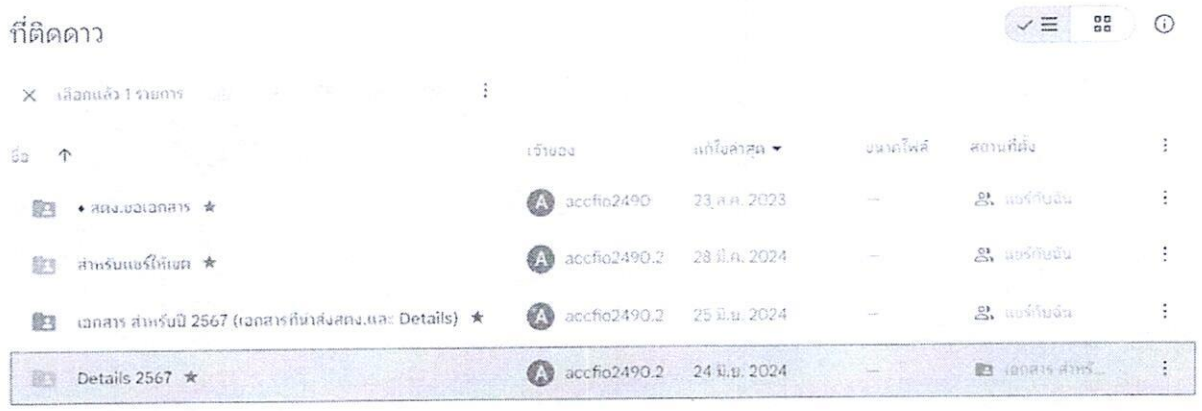

6. หลังจากกดเข้ามาจะเจอหน้าจอนี้ให้กดที่ไฟล์ที่ชื่อว่า “Details 2567”

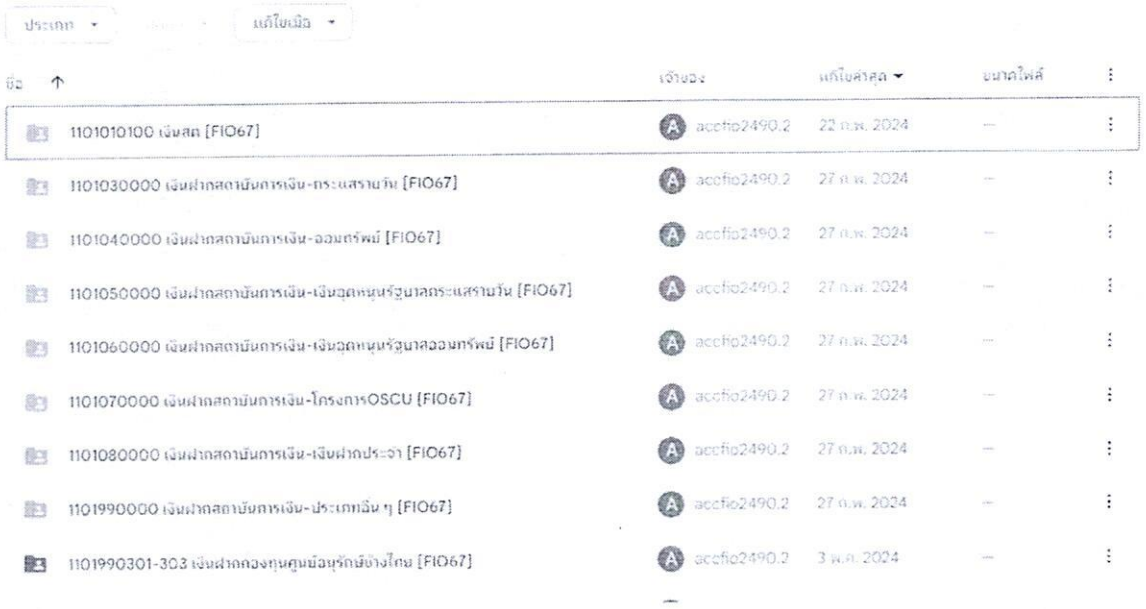

7. ในโฟลเดอร์ Details 2567 จะมีโฟลเดอร์ย่อย และโฟลเดอร์ย่อยนั้นจะตั้งชื่อตามรหัสบัญชีในโปรแกรม Express โดยจะเริ่มจากงวดที่ 1 สินทรัพย์ เริ่มจากรหัส “1101010100 เงินสด” ไปจนถึงหมวดที่ 3 “3105040000 ทุนจากการบริจาค” เลื่อนหารหัสที่เราต้องการบันทึกข้อมูล

8. เมื่อเจอโฟลเดอร์...///

8. เมื่อเจอโฟลเดอร์ที่ต้องการที่จะบันทึกข้อมูลแล้ว ให้คลิกเข้าไปให้โฟลเดอร์



9. พอเข้ามาจะเจอโฟลเดอร์ที่แยกเป็นภูมิภาคให้คลิกเลือก “ออป.ตะวันออกเฉียงเหนือ”

10. คลิกเลือกชีต “ลูกหนี้การค้า - เอกชนในประเทศ”

11. คลิกเข้ามา...///

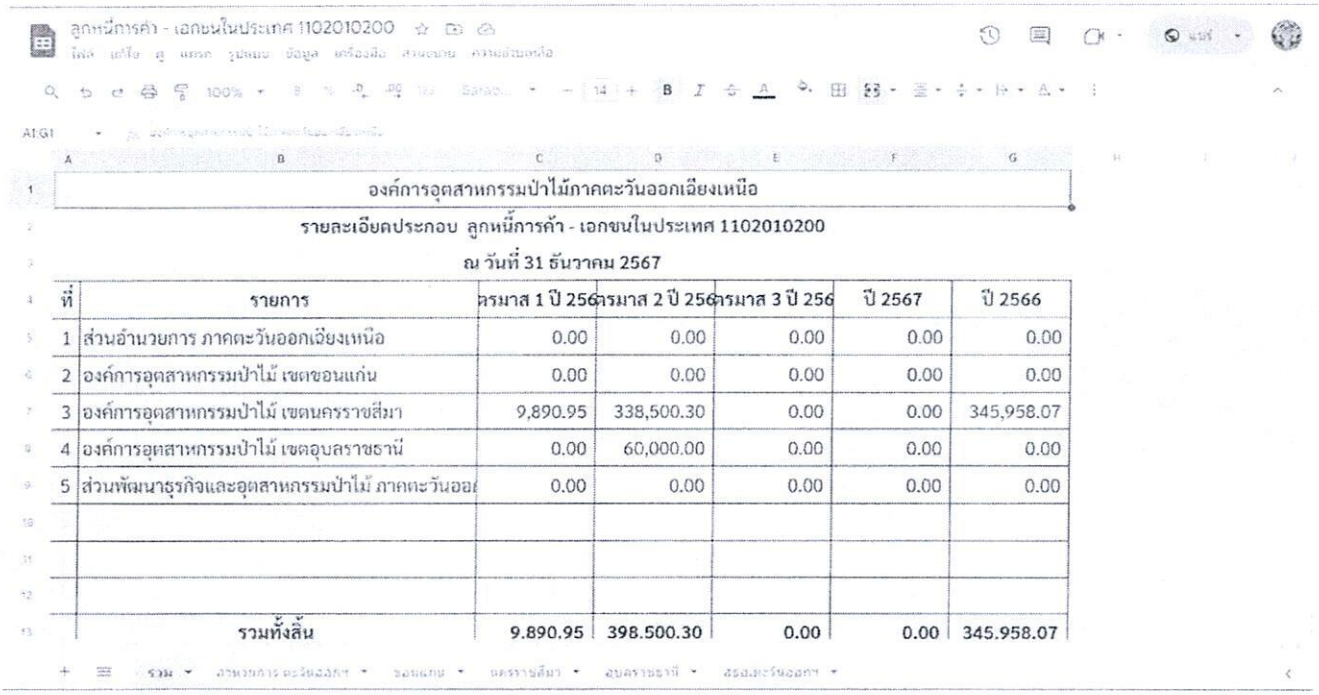

องค์การอุตสาหกรรมป่าไม้ภาคตะวันออกเฉียงเหนือ

รายละเอียดประกอบ ลูกหนี้การค้า - เอกชนในประเทศ 1102010200

ณ วันที่ 31 ธันวาคม 2567

ที่	รายการ	ตรมาส 1 ปี 256	ตรมาส 2 ปี 256	ตรมาส 3 ปี 256	ปี 2567	ปี 2566
1	ส่วนอำนวยการ ภาคตะวันออกเฉียงเหนือ	0.00	0.00	0.00	0.00	0.00
2	องค์การอุตสาหกรรมป่าไม้ เขตขอนแก่น	0.00	0.00	0.00	0.00	0.00
3	องค์การอุตสาหกรรมป่าไม้ เขตนครราชสีมา	9,890.95	338,500.30	0.00	0.00	345,958.07
4	องค์การอุตสาหกรรมป่าไม้ เขตอุบลราชธานี	0.00	60,000.00	0.00	0.00	0.00
5	ส่วนพัฒนาธุรกิจและอุตสาหกรรมป่าไม้ ภาคตะวันออ	0.00	0.00	0.00	0.00	0.00
	รวมทั้งสิ้น	9.890.95	398.500.30	0.00	0.00	345.958.07

11. คลิกเข้ามาจะเจอหน้าจอที่แสดงยอดดลูกหนี้การค้าเอกชนในประทศ ที่จะแสดงยอดรวมขององค์การอุตสาหกรรมป่าไม้ภาคตะวันออกเฉียงเหนือ ตั้งแต่ไตรมาสที่ 1 – ไตรมาสที่ 4 ประจำปี 2567

12. ในส่วนนี้จะอธิบายเครื่องมือที่ใช้ในการกรอกข้อมูลใน Google drive เรียงตามลำดับที่ระบุไว้บนรูปภาพ

12.1 ค้นหาเมนู

12.2 เลิกทำ

12.3 ทำซ้ำ

12.4 พิมพ์

12.5 ซูมมุมมองหน้าจอ

12.6 รูปแบบตัวอักษร

12.7 ขนาดตัวอักษร

12.8 ตัวหนา...///

12.8 ตัวหนา

12.9 ตัวเอียง

12.10 สีของตัวอักษร

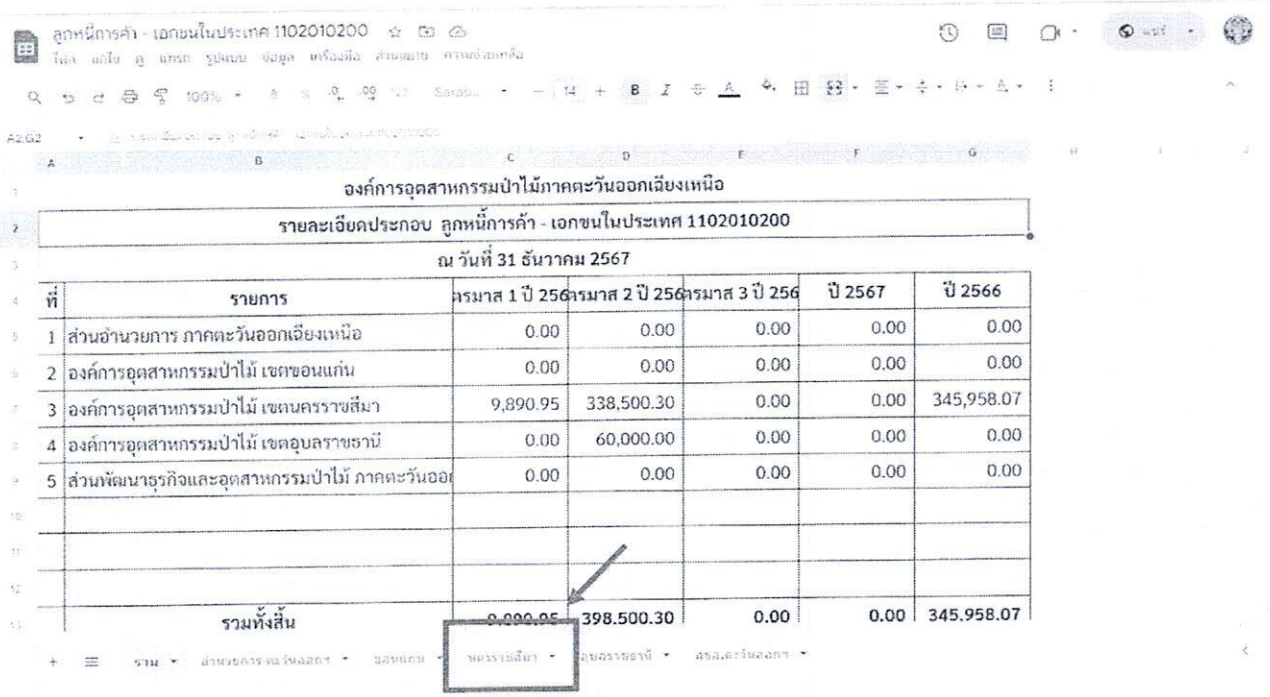

องค์การอุตสาหกรรมป่าไม้ภาคตะวันออกเฉียงเหนือ

รายละเอียดประกอบ ลูกหนี้การค้า - เอกชนในประเทศ 1102010200

ณ วันที่ 31 ธันวาคม 2567

ที่	รายการ	ตรมาส 1 ปี 256	ตรมาส 2 ปี 256	ตรมาส 3 ปี 256	ปี 2567	ปี 2566
1	ส่วนอำนวยการ ภาคตะวันออกเฉียงเหนือ	0.00	0.00	0.00	0.00	0.00
2	องค์การอุตสาหกรรมป่าไม้ เขตขอนแก่น	0.00	0.00	0.00	0.00	0.00
3	องค์การอุตสาหกรรมป่าไม้ เขตนครราชสีมา	9,890.95	338,500.30	0.00	0.00	345,958.07
4	องค์การอุตสาหกรรมป่าไม้ เขตอุบลราชธานี	0.00	60,000.00	0.00	0.00	0.00
5	ส่วนพัฒนาธุรกิจและอุตสาหกรรมป่าไม้ ภาคตะวันออ	0.00	0.00	0.00	0.00	0.00
	รวมทั้งสิ้น	9,890.95	398,500.30	0.00	0.00	345,958.07

13. ให้กดเลือกเขตที่ต้องการกรอกข้อมูลให้สตง.



รายละเอียดประกอบ ลูกหนี้การค้า - เอกชนในประเทศ 1102010200

ณ วันที่ 31 ธันวาคม 2567

รายการ(ชื่อลูกหนี้)	ไตรมาส 1/67	ไตรมาส 2/67	ไตรมาส 3/67	ปี 2567	ปี 2566
		1			

ที่	ชื่อลูกหนี้	มีลเงินเชื่อ ว/ด/ป/
1		

14. หลังจากกดเลือกเขตเข้ามาจะเจอหน้าจอ ให้บันทึกข้อมูลยอดยกมาในหน้าที่ 1 กรณีที่มียอดยกมาจากปีที่แล้ว ต่อมากดที่ลูกศรเลื่อนไปทางขวาเพื่อบันทึกข้อมูลสำหรับไตรมาส 1 – 4

15. นำข้อมูล...///

องค์การอุตสาหกรรมป่าไม้ เขตนครราชสีมา

รายละเอียดประกอบ ลูกหนี้การค้า - เอกชนในประเทศ 1102010200

ณ วันที่ 31 มีนาคม 2567

ที่	ชื่อลูกหนี้	วันเงินเชื่อ/ใบแจ้งหนี้/สัญญา/หนังสือ/บันทึก				อายุลูกหนี้			จำนวนเงิน	สภาพหนี้
		ว/ด/ป/	เลขที่/เล่มที่	ขที่สัญญา	ลงวันที่	0-6 เดือน	6-12 เดือน	1 ปีขึ้นไป		
1	บริษัท สยามฟอเรสที								7,515.55	ตั้งลูกหนี้ขายไม้ส่วนเกิน 203.19ตัน สป.ดำนา
2	บริษัท สยามฟอเรสที								36.75	ตั้งลูกหนี้ขายไม้เกินสัญญาแปลง 60 (.035/1050)สูงเนิน
3	บริษัท สยามฟอเรสที								81.75	ตั้งลูกหนี้ขายไม้เกินสัญญาแปลง 60 (.075/1050)สูงเนิน
4	นายวุฒิศักดิ์ แก้วทอง								147.65	ตั้งลูกหนี้เป็นภาษีขายไม้ส่วนเกิน 83.835ตัน แสลงพัน
5	นายวุฒิศักดิ์ แก้วทอง								2,109.25	รอรับค่าไม้ส่วนเกิน 3.835ตัน*550

15. นำข้อมูลที่บันทึกลงในโปรแกรม Express ณ ไตรมาสที่ 1 - 2 โดยข้อมูลที่นำมาเก็บจะเป็นข้อมูลตั้งแต่เดือนมกราคม - มิถุนายน ในการบันทึกข้อมูลนั้นจะต้องอธิบายว่า “ลูกหนี้” คือ บุคคลธรรมดา หรือ บริษัท หรือ ห้างหุ้นส่วน ต้องอธิบายให้ชัดเจน ใส่จำนวนเงินให้ถูกต้องตามงบและมีสภาพลูกหนี้เป็นเช่นไร

องค์การอุตสาหกรรมป่าไม้ เขตนครราชสีมา

รายละเอียดประกอบ ลูกหนี้การค้า - เอกชนในประเทศ 1102010200

ณ วันที่ 31 ธันวาคม 2567

รายการ(ชื่อลูกหนี้)	ไตรมาส 1/67	ไตรมาส 2/67	ไตรมาส 3/67	ปี 2567	ปี 2566
บริษัท สยามฟอเรสที	7,515.55	7,515.55			345,958.07
บริษัท สยามฟอเรสที	36.75	36.75			
บริษัท สยามฟอเรสที	81.75	81.75			
นายวุฒิศักดิ์ แก้วทอง	147.65				
นายวุฒิศักดิ์ แก้วทอง	2,109.25				
ร้าน เอ็มรับเบอร์ 2		105,699.00			
นางสำลี โมทอง		10,720.00			
นางสำลี โมทอง		2,098.25			
หจก.รุ่งเรืองพาณิชย์		21,960.00			
ร้านรักวิทย์การยาง		190,389.00			
รวมทั้งสิ้น	9,890.95	338,500.30	0.00	0.00	345,958.07

16. เมื่อบันทึกข้อมูลเสร็จแล้ว ข้อมูลจะปรากฏที่หน้าที่ 1 โดยข้อมูลจะถูกดึงมาด้วยสูตรที่ส.บง. ได้ผูกกำหนดไว้

17.นอกจากข้อมูล...///

องค์การอุตสาหกรรมป่าไม้ภาคตะวันออกเฉียงเหนือ

รายละเอียดประกอบ ลูกหนี้การค้า - เอกชนในประเทศ 1102010200

ณ วันที่ 31 ธันวาคม 2567

ที่	รายการ	ตรมาส 1 ปี 256	ตรมาส 2 ปี 256	ตรมาส 3 ปี 256	ปี 2567	ปี 2566
1	ส่วนอำนวยการ ภาคตะวันออกเฉียงเหนือ	0.00	0.00	0.00	0.00	0.00
2	องค์การอุตสาหกรรมป่าไม้ เขตขอนแก่น	0.00	0.00	0.00	0.00	0.00
3	องค์การอุตสาหกรรมป่าไม้ เขตนครราชสีมา	9,890.95	338,500.30	0.00	0.00	345,958.07
4	องค์การอุตสาหกรรมป่าไม้ เขตอุบลราชธานี	0.00	60,000.00	0.00	0.00	0.00
5	ส่วนพัฒนาธุรกิจและอุตสาหกรรมป่าไม้ ภาคตะวันออ	0.00	0.00	0.00	0.00	0.00
	รวมทั้งสิ้น	9,890.95	398,500.30	0.00	0.00	345,958.07

รวม ▾ อำนวยการ ตะวันออกฯ ▾ ขอนแก่น ▾ นครราชสีมา ▾ อุบลราชธานี ▾ สนง.ตะวันออกฯ ▾

17. นอกจากข้อมูลจะถูกรวมมาในหน้าที่ 1 ชีตของเขตนครราชสีมาแล้ว ยังจะรวมไปปรากฏในหน้ารวมของภาคตะวันออกเฉียงเหนือตามรูปด้านบน เมื่อบันทึกข้อมูลเสร็จแล้ว ต้องตรวจสอบข้อมูลกับงบการเงินด้วยว่าถูกต้องหรือไม่ หากถูกต้องแล้วการบันทึกข้อมูลใน Google drive เป็นอันเสร็จสมบูรณ์

3. เทคนิคหรือกลยุทธ์ที่สามารถนำไปสู่การปฏิบัติได้

1. ประหยัดเวลาในการแก้ไขหรือบันทึกข้อมูล เพราะสามารถทำงานได้ทุกที่ทุกเวลา
2. สามารถแชร์ไฟล์งานให้เพื่อนร่วมงานได้ทีละหลายๆ คนโดยไม่ซับซ้อนและสะดวกรวดเร็ว
3. สามารถแก้ไขข้อมูลใน Drive ได้พร้อมกันที่ละหลายๆ เครื่อง
4. ป้องกันข้อมูลสูญหายได้ เนื่องจาก Drive เป็นที่จัดเก็บข้อมูลที่ปลอดภัย

4. ประเด็นความรู้ที่สำคัญ

- วิธีการบันทึกข้อมูลใน Google drive

5. บทสรุป

Google Drive เป็นบริการออนไลน์ประเภทเทคโนโลยีคลาวด์ ที่ทางสำนักบัญชีและกรเงินได้สร้างแพลตฟอร์มขึ้นมาเพื่อให้พนักงานบัญชีทุกเขตใช้บันทึกข้อมูล จัดเก็บข้อมูล ไฟล์เอกสาร ไฟล์รูปภาพ หรือไฟล์ประเภทต่าง ๆ ที่เกี่ยวข้องกับงานบัญชีการเงิน โดยไม่เสียค่าใช้จ่าย เป็นที่จัดเก็บข้อมูลที่ปลอดภัยประหยัดทรัพยากรในสำนักงาน และสามารถแก้ไขข้อมูลได้ทุกที่ทุกเวลา สะดวก รวดเร็ว

(นางสาวอรพรรณ งานจัตุรัส)
พนักงาน (ระดับ 3) งานบัญชีการเงิน
องค์การอุตสาหกรรมป่าไม้เขตนครราชสีมา