



ที่ ทส ๑๔๐๐/๔๗

องค์การอุตสาหกรรมป่าไม้

กระทรวงทรัพยากรธรรมชาติและสิ่งแวดล้อม
๗๖ อาคารถนนราชดำเนินนอก แขวงวัดโสมนัส
เขตป้อมปราบศัตรูพ่าย กรุงเทพฯ ๑๐๑๐๐

✓

สิงหาคม ๒๕๖๗

เรื่อง ส่งงบการเงินสำหรับงวดสามเดือนและหกเดือน สิ้นสุดวันที่ ๓๐ มิถุนายน ๒๕๖๗ ขององค์การอุตสาหกรรมป่าไม้
เรียน ผู้ว่าการตรวจเงินแผ่นดิน

สิ่งที่ส่งมาด้วย งบการเงินสำหรับงวดสามเดือนและหกเดือน สิ้นสุดวันที่ ๓๐ มิถุนายน ๒๕๖๗ ของ
องค์การอุตสาหกรรมป่าไม้

องค์การอุตสาหกรรมป่าไม้ ได้ทำการปิดบัญชีผลิตกรรม การค้า กำไรขาดทุน และจัดทำ
งบการเงินสำหรับงวดสามเดือนและหกเดือน สิ้นสุดวันที่ ๓๐ มิถุนายน ๒๕๖๗ เสร็จเรียบร้อยแล้ว จึงขอจัดส่ง
งบการเงินดังกล่าว ตามสิ่งที่ส่งมาด้วย เพื่อโปรดพิจารณาสอบทานต่อไป สำหรับเอกสารประกอบการ
ตรวจสอบงบการเงิน องค์การอุตสาหกรรมป่าไม้จะได้มอบให้เจ้าหน้าที่ตรวจเงินแผ่นดินที่ตรวจประจำ
ณ สำนักงานกลาง องค์การอุตสาหกรรมป่าไม้ โดยตรงเพื่อทำการสอบทานต่อไป

จึงเรียนมาเพื่อโปรดทราบ

ขอแสดงความนับถือ

(นายสุกิจ จันทน์ทอง)

ผู้อำนวยการองค์การอุตสาหกรรมป่าไม้

สำนักบัญชีและการเงิน

โทร. ๐ ๒๒๘๒ ๓๒๔๓ ต่อ ๑๓๒๖

โทรสาร ๐ ๒๒๘๑ ๐๔๘๓

องค์การอุตสาหกรรมป่าไม้
 งบฐานะการเงิน
 ณ วันที่ 30 มิถุนายน 2567

(หน่วย : บาท)

งบฐานะการเงินที่แสดงเงินลงทุนตามวิธีส่วนได้เสียและงบฐานะการเงินเฉพาะกิจการ
 หมายเหตุ 30 มิถุนายน 2567 31 ธันวาคม 2566

สินทรัพย์

สินทรัพย์หมุนเวียน

เงินสดและรายการเทียบเท่าเงินสด	3	217,382,631.99	230,709,367.59
ลูกหนี้การค้า		178,197,400.92	19,272,787.00
สินค้าคงเหลือ	4	228,286,478.11	188,849,880.86
สินทรัพย์ชีวภาพหมุนเวียน	5.1	150,967,705.62	53,827,973.16
พัสดุดังกล่าว		6,998,403.52	7,619,498.99
สินทรัพย์ทางการเงินหมุนเวียนอื่น	6	360,000,000.00	150,000,000.00
สินทรัพย์หมุนเวียนอื่น		142,358,523.28	190,270,473.89
รวมสินทรัพย์หมุนเวียน		1,284,191,143.44	840,549,981.49

สินทรัพย์ไม่หมุนเวียน

เงินลงทุนในบริษัทร่วม		10,921,747.49	10,677,584.87
เงินลงทุนในบริษัทย่อย		80,000,000.00	80,000,000.00
อสังหาริมทรัพย์เพื่อการลงทุน		9,237,478.36	9,248,255.50
ที่ดิน อาคาร อุปกรณ์และสวนป่า	7	2,459,843,513.53	2,475,744,679.85
สินทรัพย์สิทธิการใช้		60,923,589.58	68,321,159.39
สินทรัพย์ไม่มีตัวตน		9,348,489.24	11,928,205.47
สินทรัพย์ชีวภาพไม่หมุนเวียน	5.2	2,939,483,471.77	2,942,283,195.88
สินทรัพย์ไม่หมุนเวียนอื่น		4,756,439.20	4,645,049.20
รวมสินทรัพย์ไม่หมุนเวียน		5,574,514,729.17	5,602,848,130.16

รวมสินทรัพย์

6,858,705,872.61 6,443,398,111.65

หมายเหตุประกอบงบการเงินระหว่างกาลเป็นส่วนหนึ่งของงบการเงินนี้

องค์การอุตสาหกรรมป่าไม้

งบฐานะการเงิน (ต่อ)

ณ วันที่ 30 มิถุนายน 2567

(หน่วย : บาท)

งบฐานะการเงินที่แสดงเงินลงทุนตามวิธีส่วนได้เสียและงบฐานะการเงินเฉพาะกิจการ

หมายเหตุ 30 มิถุนายน 2567

31 ธันวาคม 2566

หนี้สินและส่วนของผู้ถือหุ้น

หนี้สินหมุนเวียน

เจ้าหนี้การค้า	8	226,197,295.97	41,826,764.63
เจ้าหนี้อื่น		12,215,328.45	5,332,916.56
ส่วนของหนี้สินตามสัญญาเช่าที่ถึงกำหนดชำระภายในหนึ่งปี		12,883,215.90	14,296,715.82
เงินรับล่วงหน้าระยะสั้น	9.1	152,566,837.05	94,394,013.81
ค่าใช้จ่ายค้างจ่าย		23,824,570.97	15,091,176.02
หนี้สินหมุนเวียนอื่น		36,135,602.31	38,195,185.37
รวมหนี้สินหมุนเวียน		<u>463,822,850.65</u>	<u>209,136,772.21</u>


หนี้สินไม่หมุนเวียน

หนี้สินตามสัญญาเช่า		51,072,228.32	56,877,349.64
เงินรับล่วงหน้าระยะยาว	9.2	517,252,602.04	444,095,689.58
รายการรอการรับรู้	10	586,142,563.57	602,745,611.96
โบนัสค้างจ่าย		114,367,286.59	114,367,286.59
ภาระหนี้สินผลประโยชน์ระยะยาวหลังจากออกจากงาน	11	339,827,140.92	322,777,869.92
หนี้สินไม่หมุนเวียนอื่น	12	200,342,529.91	160,567,497.57
รวมหนี้สินไม่หมุนเวียน		<u>1,809,004,351.35</u>	<u>1,701,431,305.26</u>

รวมหนี้สิน

		<u>2,272,827,202.00</u>	<u>1,910,568,077.47</u>
--	--	-------------------------	-------------------------

หมายเหตุประกอบงบการเงินระหว่างกาลเป็นส่วนหนึ่งของงบการเงินนี้




องค์การอุตสาหกรรมป่าไม้
งบแสดงฐานะการเงิน (ต่อ)
ณ วันที่ 30 มิถุนายน 2567

(หน่วย : บาท)

งบแสดงฐานะการเงินที่แสดงเงินลงทุนตามวิธีส่วนได้เสียและงบแสดงฐานะการเงินเฉพาะกิจการ
หมายเหตุ 30 มิถุนายน 2567 31 ธันวาคม 2566

ส่วนของผู้ถือหุ้น

ทุนประเดิมจากรัฐบาล	10,000,000.00	10,000,000.00
ทุนรับโอน	10,319,839.46	10,319,839.46
กำไรสะสม		
จัดสรรแล้ว		
สำรองธรรมดา	470,182,576.51	470,182,576.51
สำรองบำรุงสวัสดิภาพ	8,736,387.60	8,736,387.60
สำรองโครงการปลูกสร้างสวนป่า	888,082,498.01	888,082,498.01
ยังไม่ได้จัดสรร	3,198,557,369.03	3,145,508,732.60
รวมส่วนของผู้ถือหุ้น	4,585,878,670.61	4,532,830,034.18
รวมหนี้สินและส่วนของผู้ถือหุ้น	6,858,705,872.61	6,443,398,111.65



หมายเหตุประกอบงบการเงินระหว่างกาลเป็นส่วนหนึ่งของงบการเงินนี้



(นายสุกิจ จันทร์ทอง)

ผู้อำนวยการองค์การอุตสาหกรรมป่าไม้

ศุธิษา คงทอง

(นางสาวศุธิษา คงทอง)

ผู้อำนวยการสำนักบัญชีและการเงิน

องค์การอุตสาหกรรมป่าไม้

องค์การอุตสาหกรรมป่าไม้
งบกำไรขาดทุนเบ็ดเสร็จ
สำหรับงวดสามเดือนสิ้นสุดวันที่ 30 มิถุนายน 2567

(หน่วย : บาท)

งบกำไรขาดทุนเบ็ดเสร็จที่แสดงเงินลงทุนตามวิธีส่วนได้เสียและงบกำไรขาดทุนเบ็ดเสร็จเฉพาะกิจการ

	หมายเหตุ	2567	2566
รายได้			
รายได้ค่าขาย	13.1	1,052,552,324.90	332,190,669.68
รายได้ผลผลิตยางพารา	13.2	65,331,514.19	34,481,101.97
รายได้จากการให้บริการ	13.3	7,487,656.40	5,045,095.40
รายได้เงินอุดหนุนรัฐบาล	14	53,699,472.76	50,709,806.42
รายได้อื่น	15	80,916,970.88	22,583,836.15
กำไรจากการเปลี่ยนแปลงมูลค่ายุติธรรมของสินทรัพย์ชีวภาพ	16	273,966,719.20	288,132,193.70
รวมรายได้		1,533,954,658.33	733,142,703.32
ค่าใช้จ่าย			
ต้นทุนขาย	17.1	1,138,648,246.35	481,211,027.61
ต้นทุนขายผลผลิตยางพารา	17.2	59,556,045.50	46,319,201.99
ต้นทุนในการให้บริการ	17.3	13,057,680.54	10,145,419.68
ค่าใช้จ่ายจากการขาย	18	19,514,790.74	18,142,486.71
ค่าใช้จ่ายในการบริหารทั่วไป	19	142,447,065.91	130,769,886.15
ค่าใช้จ่ายเงินอุดหนุนรัฐบาล	21	53,699,472.76	50,709,806.42
ค่าใช้จ่ายอื่น	22	12,477,094.47	5,363,569.10
รวมค่าใช้จ่าย		1,439,400,396.27	742,661,397.66
กำไร(ขาดทุน)จากกิจกรรมดำเนินงาน		94,554,262.06	(9,518,694.34)
รายได้ทางการเงิน		1,151,778.15	509,378.14
ต้นทุนทางการเงิน		(447,065.63)	(439,082.74)
ส่วนแบ่งกำไรจากเงินลงทุนในบริษัทร่วม		122,081.31	193,157.04
กำไร(ขาดทุน)สำหรับงวด		95,381,055.89	(9,255,241.90)
กำไร(ขาดทุน)เบ็ดเสร็จอื่นสำหรับงวด		-	-
กำไร(ขาดทุน)เบ็ดเสร็จรวมสำหรับงวด		95,381,055.89	(9,255,241.90)

หมายเหตุประกอบงบการเงินระหว่างกาลเป็นส่วนหนึ่งของงบการเงินนี้


องค์การอุตสาหกรรมป่าไม้
งบกำไรขาดทุนเบ็ดเสร็จ
สำหรับงวดหกเดือนสิ้นสุดวันที่ 30 มิถุนายน 2567

(หน่วย : บาท)

งบกำไรขาดทุนเบ็ดเสร็จที่แสดงเงินลงทุนตามวิธีส่วนได้เสียและงบกำไรขาดทุนเบ็ดเสร็จเฉพาะกิจการ

	หมายเหตุ	2567	2566
รายได้			
รายได้ค่าขาย	13.1	1,256,285,442.26	850,534,351.29
รายได้ผลผลิตยางพารา	13.2	118,126,430.93	76,485,103.68
รายได้จากการให้บริการ	13.3	18,623,957.80	12,597,621.11
รายได้เงินอุดหนุนรัฐบาล	14	88,434,137.35	87,747,961.42
รายได้อื่น	15	107,251,361.07	45,323,453.99
กำไรจากการเปลี่ยนแปลงมูลค่ายุติธรรมของสินทรัพย์ชีวภาพ	16	488,984,914.50	538,243,839.50
รวมรายได้		2,077,706,243.91	1,610,932,330.99
ค่าใช้จ่าย			
ต้นทุนขาย	17.1	1,476,958,439.35	1,153,888,067.41
ต้นทุนขายผลผลิตยางพารา	17.2	99,395,323.11	82,082,781.79
ต้นทุนในการให้บริการ	17.3	25,360,414.48	19,898,862.56
ค่าใช้จ่ายจากการขาย	18	39,572,399.77	35,804,067.26
ค่าใช้จ่ายในการบริหารทั่วไป	19	274,375,081.74	266,463,106.28
ค่าใช้จ่ายเงินอุดหนุนรัฐบาล	21	88,434,137.35	87,747,961.42
ค่าใช้จ่ายอื่น	22	21,763,691.19	7,449,776.01
รวมค่าใช้จ่าย		2,025,859,486.99	1,653,334,622.73
กำไร(ขาดทุน)จากกิจกรรมดำเนินงาน		51,846,756.92	(42,402,291.74)
รายได้ทางการเงิน		1,886,805.85	1,169,179.82
ต้นทุนทางการเงิน		(929,088.96)	(893,465.31)
ส่วนแบ่งกำไรจากเงินลงทุนในบริษัทร่วม		244,162.62	386,314.08
กำไร(ขาดทุน)สำหรับงวด		53,048,636.43	(41,740,263.15)
กำไร(ขาดทุน)เบ็ดเสร็จอื่นสำหรับงวด		-	-
กำไร(ขาดทุน)เบ็ดเสร็จรวมสำหรับงวด		53,048,636.43	(41,740,263.15)

หมายเหตุประกอบงบการเงินระหว่างกาลเป็นส่วนหนึ่งของงบการเงินนี้



องค์การอุตสาหกรรมป่าไม้
งบการเปลี่ยนแปลงส่วนของผู้เจ้าของ
สำหรับงวดหกเดือนสิ้นสุดวันที่ 30 มิถุนายน 2567

(หน่วย : บาท)					
งบการเปลี่ยนแปลงส่วนของผู้เจ้าของที่แสดงเงินลงทุนตามวิธีส่วนได้เสียและการเปลี่ยนแปลงส่วนของผู้เจ้าของเฉพาะกิจการ					
กำไรสะสม					
ทุน	จัดสรรแล้ว		ยังไม่ได้จัดสรร		รวม
	สำรองธรรมดา	สำรองบำรุง สวัสดิภาพ	สำรองโครงการ ปลูกสร้างสวนป่า		
ยอดยกมา ณ วันที่ 1 มกราคม 2566	20,319,839.46	470,182,576.51	8,736,387.60	888,082,498.01	4,365,314,673.92
ขาดทุนเบ็ดเสร็จรวมสำหรับงวด	-	-	-	(41,740,263.15)	(41,740,263.15)
ยอดคงเหลือ ณ วันที่ 30 มิถุนายน 2566	20,319,839.46	470,182,576.51	8,736,387.60	2,936,253,109.19	4,323,574,410.77
ยอดคงเหลือ ณ วันที่ 31 ธันวาคม 2566	20,319,839.46	470,182,576.51	8,736,387.60	3,145,508,732.60	4,532,830,034.18
กำไรเบ็ดเสร็จรวมสำหรับงวด	-	-	-	53,048,636.43	53,048,636.43
ยอดคงเหลือ ณ วันที่ 30 มิถุนายน 2567	20,319,839.46	470,182,576.51	8,736,387.60	3,198,557,369.03	4,585,878,670.61



หมายเหตุประกอบงบการเงินระหว่างกาลเป็นส่วนหนึ่งของงบการเงินนี้

องค์การอุตสาหกรรมป่าไม้
งบกระแสเงินสด
สำหรับงวดหกเดือนสิ้นสุดวันที่ 30 มิถุนายน 2567

(หน่วย : บาท)

งบกระแสเงินสดที่แสดงเงินลงทุนตามวิธีส่วนได้เสียและงบกระแสเงินสดเฉพาะกิจการ	2567	2566
กระแสเงินสดจากกิจกรรมดำเนินงาน		
กำไร(ขาดทุน)สำหรับงวด	53,048,636.43	(41,740,263.15)
รายการปรับกระทบกำไร(ขาดทุน)สำหรับงวดเป็นเงินสดรับ(จ่าย)จากกิจกรรมดำเนินงาน		
ต้นทุนทางการเงิน	929,088.96	893,465.31
ค่าเสื่อมราคา – ทรัพย์สิน	35,064,174.97	34,989,175.77
ค่าเสื่อมราคา – อสังหาริมทรัพย์เพื่อการลงทุน	10,777.14	10,747.68
ค่าเสื่อมราคา – สินทรัพย์สิทธิการใช้	7,315,844.11	7,251,549.55
ค่าเสื่อมราคา – สวนป่าปาล์มน้ำมัน	158,569.90	157,940.98
ค่าเสื่อมราคา – สวนป่ายางพารา	6,888,821.85	14,274,757.90
ค่าตัดจำหน่าย – สินทรัพย์ไม่มีตัวตน	2,579,716.23	2,453,144.45
รายได้รอการรับรู้โอนเป็นรายได้	(90,268,323.52)	(89,420,886.88)
ค่าใช้จ่ายสินทรัพย์ชำรุดและตัดบัญชี	2.00	2,240.89
ค่าใช้จ่ายชดเชยพื้นที่สวนป่า	–	49,257.04
ค่าใช้จ่ายตัดบัญชี	173,074.31	–
ผลขาดทุนที่คาดว่าจะเกิดขึ้น	(559,000.00)	–
ค่าเผื่อสินค้าชำรุดและเสื่อมคุณภาพ (กลับริายการ)	1,940,247.37	(3,295,096.61)
กำไร(ขาดทุน)จากการจำหน่ายสินทรัพย์	8,631.17	(689,164.40)
กำไรจากการเปลี่ยนแปลงมูลค่ายุติธรรมของสินทรัพย์ชีวภาพ – สวนป่าเศรษฐกิจ	(486,922,190.94)	(538,643,275.37)
กำไร(ขาดทุน)จากการเปลี่ยนแปลงมูลค่ายุติธรรมของสินทรัพย์ชีวภาพ – ปาล์มน้ำมัน	(2,062,723.56)	399,435.87
ส่วนแบ่งกำไรจากการลงทุนในบริษัทร่วม	(244,162.62)	(386,314.08)
ผลประโยชน์ระยะยาวหลังออกจากงาน	17,830,151.00	16,216,389.00
รายได้ทางการเงิน	(1,886,805.85)	(1,169,179.82)
(ขาดทุน)จากการดำเนินงานก่อนการเปลี่ยนแปลงในสินทรัพย์และหนี้สินดำเนินงาน	(455,995,471.05)	(598,646,075.87)
สินทรัพย์ดำเนินงาน(เพิ่มขึ้น)ลดลง		
ลูกหนี้การค้า	(158,924,613.92)	73,145,644.93
สินค้าคงเหลือ	(41,376,844.62)	(35,024,799.33)
สินทรัพย์ชีวภาพ	391,440,230.30	453,791,548.65
พัสดุดังกล่าว	621,095.47	(4,744,578.68)
สินทรัพย์หมุนเวียนอื่น	48,470,950.61	281,512.47
สินทรัพย์ไม่หมุนเวียนอื่น	(111,390.00)	(87,818.50)




หมายเหตุประกอบงบการเงินระหว่างกาลเป็นส่วนหนึ่งของงบการเงินนี้

องค์การอุตสาหกรรมป่าไม้
งบกระแสเงินสด (ต่อ)
สำหรับงวดหกเดือนสิ้นสุดวันที่ 30 มิถุนายน 2567

(หน่วย : บาท)


งบกระแสเงินสดที่แสดงเงินลงทุนตามวิธีส่วนได้เสียและงบกระแสเงินสดเฉพาะกิจการ		2567	2566
หนี้สินดำเนินงานเพิ่มขึ้น(ลดลง)			
เจ้าหนี้การค้า		184,370,531.34	(82,157,355.73)
เจ้าหนี้อื่น		6,882,411.89	11,769,962.28
เงินรับล่วงหน้า		131,329,735.70	140,320,378.61
ค่าใช้จ่ายค้างจ่าย		8,733,394.95	(8,828,965.07)
โบนัสค้างจ่าย		-	(77,992.39)
จ่ายผลประโยชน์ระยะยาวหลังจากออกจากงาน		(780,880.00)	-
หนี้สินหมุนเวียนอื่น		(2,059,583.06)	(2,581,412.44)
หนี้สินไม่หมุนเวียนอื่น		39,775,032.34	6,843,406.34
เงินสดสุทธิใช้ไปในกิจกรรมดำเนินงาน		152,374,599.95	(45,996,544.73)
กระแสเงินสดจากกิจกรรมลงทุน			
เงินสดรับจากการไถ่ถอนเงินลงทุนระยะสั้นที่ครบกำหนด		150,000,000.00	220,000,000.00
เงินสดรับจากดอกเบี้ยเงินลงทุน		1,886,805.85	1,169,179.82
เงินสดจ่ายจากการซื้อเงินลงทุนระยะสั้น		(360,000,000.00)	(220,000,000.00)
เงินสดรับจากการขายสินทรัพย์		15,182.00	710,700.00
เงินสดจ่ายซื้อสินทรัพย์		(12,666,799.88)	(31,303,266.44)
เงินสดจ่ายซื้อสินทรัพย์ไม่มีตัวตน		-	(2,239,500.00)
เงินสดจ่ายเพื่อดำเนินการสวนป่าอย่างพาราและสวนป่าอนุรักษ์		(10,502,537.52)	(12,840,052.85)
เงินสดสุทธิใช้ไปในกิจกรรมลงทุน		(231,267,349.55)	(44,502,939.47)
กระแสเงินสดจากกิจกรรมจัดหาเงิน			
เงินสดจ่ายชำระคืนเงินต้นตามหนี้สินสัญญาเช่า		(7,218,621.24)	(7,212,946.59)
เงินสดจ่ายชำระดอกเบี้ยตามหนี้สินสัญญาเช่า		(939,088.96)	(893,465.31)
เงินสดรับจากเงินช่วยเหลือโครงการต่างๆ		491,600.00	-
เงินสดรับจากเงินอุดหนุนรัฐบาล		73,222,124.20	73,297,668.39
เงินสดรับจากเงินอุดหนุนรัฐบาลเบิกจ่ายแทนกัน		-	370,000.00
เงินสดสุทธิได้มาจากกิจกรรมจัดหาเงิน		65,556,014.00	65,561,256.49
เงินสดและรายการเทียบเท่าเงินสดเพิ่มขึ้น (ลดลง) สุทธิ		(13,336,735.60)	(24,938,227.71)
เงินสดและรายการเทียบเท่าเงินสด ณ วันต้นงวด		230,709,367.59	152,115,056.59
เงินสดและรายการเทียบเท่าเงินสดปลายงวด		217,372,631.99	127,176,828.88



หมายเหตุประกอบงบการเงินระหว่างกาลเป็นส่วนหนึ่งของงบการเงินนี้

องค์การอุตสาหกรรมป่าไม้
หมายเหตุประกอบงบการเงินรวมระหว่างกาล
สำหรับงวดสามเดือนและหกเดือนสิ้นสุดวันที่ 30 มิถุนายน 2567

หมายเหตุ	หัวข้อเรื่อง
1	ข้อมูลทั่วไป
2	เกณฑ์ในการจัดทำงบการเงินระหว่างกาล
3	เงินสดและรายการเทียบเท่าเงินสด
4	สินค้าคงเหลือ
5	สินทรัพย์ชีวภาพ
6	สินทรัพย์ทางการเงินหมุนเวียนอื่น
7	ที่ดิน อาคาร อุปกรณ์และสวนป่า
8	เจ้าหนี้การค้า
9	เงินรับล่วงหน้า
10	รายการรอการรับรู้
11	ภาระหนี้สินผลประโยชน์ระยะยาวหลังจากออกจากงาน
12	หนี้สินไม่หมุนเวียนอื่น
13	รายได้
14	รายได้เงินอุดหนุนรัฐบาล
15	รายได้อื่น
16	กำไรจากการเปลี่ยนแปลงมูลค่ายุติธรรมของสินทรัพย์ชีวภาพ
17	ต้นทุน
18	ค่าใช้จ่ายจากการขาย
19	ค่าใช้จ่ายในการบริหารทั่วไป
20	ค่าเสื่อมราคาและค่าตัดจำหน่าย
21	ค่าใช้จ่ายเงินอุดหนุนรัฐบาล
22	ค่าใช้จ่ายอื่น
23	มูลค่ายุติธรรม
24	หนี้สินที่อาจเกิดขึ้น
25	การอนุมัติงบการเงินระหว่างกาล



องค์การอุตสาหกรรมป่าไม้
หมายเหตุประกอบงบการเงินรวมระหว่างกาล
สำหรับงวดสามเดือนและหกเดือนสิ้นสุดวันที่ 30 มิถุนายน 2567

1. ข้อมูลทั่วไป

องค์การอุตสาหกรรมป่าไม้ (อ.อ.ป.) เป็นรัฐวิสาหกิจที่จัดตั้งตามพระราชกฤษฎีกาจัดตั้งองค์การอุตสาหกรรมป่าไม้ พ.ศ. 2499 แก้ไขเพิ่มเติม (ฉบับที่ 2) พ.ศ. 2517 (ฉบับที่ 3) พ.ศ. 2533 (ฉบับที่ 4) พ.ศ. 2542 (ฉบับที่ 5) พ.ศ. 2546 และ (ฉบับที่ 6) พ.ศ. 2559

สำนักงานใหญ่ตั้งอยู่ที่ 76 ถนนราชดำเนินนอก แขวงวัดโสมนัส เขตป้อมปราบศัตรูพ่าย กรุงเทพมหานคร 10100

ประกอบธุรกิจเกี่ยวกับอุตสาหกรรมป่าไม้ ธุรกิจที่ต่อเนื่องคล้ายคลึงกัน รวมทั้งอุตสาหกรรมอื่นใดที่เกี่ยวข้องไม้หรือของป่า ปลูกสร้างสวนป่า คัมครองรักษาป่าไม้ และบุงระป่าไม้เพื่อประโยชน์แก่การป่าไม้ ไม่ว่าจะเป็นการดำเนินการเองหรือเป็นการดำเนินการเพื่อช่วยเหลือรัฐ รวมทั้งการจัดหาที่พัก การอำนวยความสะดวกหรือการให้บริการในกิจการที่เกี่ยวกับทัศนจร หรือกิจการอื่นใดเพื่อประโยชน์แก่การอำนวยความสะดวกดังกล่าว

บริษัทย่อยและบริษัทร่วมประกอบธุรกิจหลักด้านอุตสาหกรรมป่าไม้กับหน่วยงานราชการ รัฐวิสาหกิจ และเอกชนทั่วไป ทั้งภายในและนอกประเทศ ในด้านการผลิตและจำหน่ายไม้อัด แผ่นใยไม้อัดแข็ง ประตุไม้แผ่นเรียบ และผลิตภัณฑ์ เครื่องเรือนอื่นๆ ตลอดจนทำโครงการสวนป่าตามที่ได้รับสัมปทานจากกรมป่าไม้

2. เกณฑ์ในการจัดทำงบการเงินระหว่างกาล

2.1 เกณฑ์การถือปฏิบัติ

งบการเงินระหว่างกาลได้จัดทำขึ้นตามมาตรฐานการบัญชี ฉบับที่ 34 เรื่อง การรายงานทางการเงินระหว่างกาล โดย อ.อ.ป. เลื่อนนำเสนองบการเงินระหว่างกาลแบบย่อ อย่างไรก็ตาม อ.อ.ป. ได้แสดงรายการงบแสดงฐานะการเงิน งบกำไรขาดทุนเบ็ดเสร็จ งบแสดงการเปลี่ยนแปลงส่วนของผู้ถือหุ้น และงบกระแสเงินสดในรูปแบบเช่นเดียวกับงบการเงินสำหรับปีสิ้นสุดวันที่ 31 ธันวาคม 2566 ส่วนหมายเหตุประกอบงบการเงินระหว่างกาลเปิดเผยข้อมูลเฉพาะรายการที่มีสาระสำคัญ

งบการเงินระหว่างกาลนี้จัดทำขึ้นเพื่อให้ข้อมูลเพิ่มเติมจากงบการเงินประจำปีทีเสนอครั้งล่าสุด ดังนั้น งบการเงินระหว่างกาล จึงเน้นการให้ข้อมูลเกี่ยวกับกิจกรรม เหตุการณ์ และสถานการณ์ใหม่ๆ เพื่อไม่ให้ข้อมูลที่นำเสนอซ้ำซ้อนกับข้อมูลที่ได้รายงานไปแล้ว งบการเงินระหว่างกาลนี้ควรอ่านควบคู่กับงบการเงินสำหรับปีสิ้นสุดวันที่ 31 ธันวาคม 2566

2.2 นโยบายการบัญชีที่สำคัญ

2.2.1 นโยบายการบัญชีที่ใช้ในการจัดทำงบการเงินระหว่างกาลเป็นนโยบายเดียวกันกับนโยบายการบัญชีที่ใช้ในการจัดทำงบการเงินสำหรับปีสิ้นสุดวันที่ 31 ธันวาคม 2566

2.2.2 อ.อ.ป. จัดทำงบการเงินระหว่างกาลที่แสดงเงินลงทุนตามวิธีส่วนได้เสียและงบการเงินระหว่างกาลเฉพาะกิจการ โดยแสดงเงินลงทุนในบริษัทร่วมตามวิธีส่วนได้เสีย



2.3 ประมาณการทางบัญชี

ในการจัดทำงบการเงินระหว่างกาล ผู้บริหารจะใช้ดุลยพินิจที่มีนัยสำคัญในการนำนโยบายการบัญชีของ อ.อ.ป. และแหล่งที่มาของข้อมูลที่สำคัญของความไม่แน่นอนในการประมาณการที่มีอยู่มาใช้เช่นเดียวกับงบการเงินที่แสดงเงินลงทุนตามวิธีส่วนได้เสียและงบการเงินเฉพาะกิจการ สำหรับปีสิ้นสุดวันที่ 31 ธันวาคม 2566

3. เงินสดและรายการเทียบเท่าเงินสด

หน่วย : ล้านบาท

งบฐานะการเงินที่แสดงเงินลงทุนตามวิธีส่วนได้เสียและงบฐานะการเงินเฉพาะกิจการ

		30 มิ.ย. 67	31 ธ.ค. 66
เงินสด		0.23	0.36
เงินฝากธนาคารกระแสรายวัน	0.08		0.14
เงินฝากธนาคารออมทรัพย์			
- อ.อ.ป.	214.95		158.52
- เงินฝากเงินประกัน	0.04		0.04
เงินฝากธนาคารประจำ	2.08	217.15	71.65
รวม		217.38	230.71

ณ วันที่ 30 มิถุนายน 2567 เงินฝากธนาคารประเภทออมทรัพย์กับสถาบันการเงิน มีอัตราดอกเบี้ยร้อยละ 0.35 - 1.25 ต่อปี

4. สินค้าคงเหลือ

หน่วย : ล้านบาท

งบฐานะการเงินที่แสดงเงินลงทุนตามวิธีส่วนได้เสียและงบฐานะการเงินเฉพาะกิจการ

	ราคาทุน		รายการปรับลดราคาทุนให้เป็นมูลค่าสุทธิที่จะได้รับ		สินค้าคงเหลือ - สุทธิ	
	30 มิ.ย. 67	31 ธ.ค. 66	30 มิ.ย. 67	31 ธ.ค. 66	30 มิ.ย. 67	31 ธ.ค. 66
สินค้าสำเร็จรูป	175.80	144.59	(11.55)	(9.61)	164.25	134.98
งานระหว่างผลิต - สินค้า	64.02	53.86	-	-	64.02	53.86
วัสดุประกอบการผลิต	0.02	0.01	-	-	0.02	0.01
รวม	239.84	198.46	(11.55)	(9.61)	228.29	188.85

5. สินทรัพย์ชีวภาพ

5.1 สินทรัพย์ชีวภาพหมุนเวียน

หน่วย : ล้านบาท

งบฐานะการเงินที่แสดงเงินลงทุนตามวิธีส่วนได้เสียและงบฐานะการเงินเฉพาะกิจการ

30 มิ.ย. 67 31 ธ.ค. 66

งานระหว่างผลิต - สวนป่าเศรษฐกิจ

งานระหว่างผลิต - สวนป่าเศรษฐกิจโครงการ 1 - 6 61.96 7.81

งานระหว่างผลิต - สวนป่าเศรษฐกิจ (รับจ้าง) 11.34 -

บวก กำไรจากการเปลี่ยนแปลงมูลค่ายุติธรรมของสินทรัพย์ชีวภาพ -

สวนป่าเศรษฐกิจ 77.55 43.66

กำไรจากการเปลี่ยนแปลงมูลค่ายุติธรรมของสินทรัพย์ชีวภาพ -
ปาล์มน้ำมัน 0.12 2.36

รวม

150.97 53.83

5.2 สินทรัพย์ชีวภาพไม่หมุนเวียน

หน่วย : ล้านบาท

งบฐานะการเงินที่แสดงเงินลงทุนตามวิธีส่วนได้เสียและงบฐานะการเงินเฉพาะกิจการ

30 มิ.ย. 67 31 ธ.ค. 66

งานระหว่างผลิต - สวนป่าเศรษฐกิจโครงการ 1 - 6 2,790.17 2,778.89

งานระหว่างผลิต - สวนป่าเศรษฐกิจโครงการ OSC - U 36.41 36.44

งานระหว่างผลิต - สวนป่าเศรษฐกิจ (รับจ้าง) 112.35 126.40


งานระหว่างผลิต - สวนป่าเศรษฐกิจโครงการพืชพลังงาน (ชีวมวล) 0.43 0.43

งานระหว่างผลิต - สวนป่าเศรษฐกิจโครงการ TGG 0.12 0.12

รวม


2,939.48 2,942.28

สินทรัพย์ชีวภาพ วัดด้วยมูลค่ายุติธรรมหักต้นทุนในการขายซึ่งคำนวณโดยคณะกรรมการกำหนดราคากลาง โดยอ้างอิงจากราคาตลาด อ.อ.ป. ได้ทำการประเมินมูลค่ายุติธรรมของสินทรัพย์ชีวภาพสำหรับการรายงานในงบการเงิน กระบวนการประเมินมูลค่ายุติธรรม (Fair Value : FV) ได้จัดทำอย่างน้อยหนึ่งครั้งในแต่ละไตรมาส ซึ่งสอดคล้องกับวันที่ รายงานรายไตรมาสของ อ.อ.ป.



5. สินทรัพย์ชีวภาพ (ต่อ)


หน่วย : ล้านบาท			
	สินทรัพย์ชีวภาพ ผลปาล์มน้ำมัน บนต้น	สินทรัพย์ชีวภาพ สวนป่าเศรษฐกิจ ณ จุดเก็บเกี่ยว	สินทรัพย์ชีวภาพ สวนป่าเศรษฐกิจ ยังไม่ถึงจุดเก็บเกี่ยว
ณ วันที่ 1 มกราคม 2567	2.36	51.47	2,942.28
เพิ่มขึ้น			
- ผลปาล์มน้ำมันบนต้น	-	-	-
- รับโอนเงินลงทุนให้สินทรัพย์ชีวภาพ	-	-	8.34
- เงินลงทุนที่เกิดขึ้นระหว่างงวด	-	-	133.80
ลดลง			
- โอนเงินลงทุนให้สินทรัพย์ชีวภาพ - สวนป่าเศรษฐกิจ	-	-	(13.21)
- โอนเงินลงทุนให้สินทรัพย์ชีวภาพ - ปาล์มน้ำมัน	-	-	-
- ชดเชยพื้นที่สวนป่าเศรษฐกิจ	-	-	-
- เงินสงเคราะห์สวนป่า	-	-	-
- ค่าใช้จ่ายตัดบัญชี	-	-	(0.17)
- ตัดต้นทุนทำไม้ออก	-	(7.81)	(58.26)
- เงินลงทุนที่ลดลงระหว่างงวด	-	-	-
- โอนเปลี่ยนแปลงประเภท	-	-	-
- โอนสวนป่าเศรษฐกิจยังไม่ถึงจุดเก็บเกี่ยว ไปไว้ ณ จุดเก็บเกี่ยว	-	73.30	(73.30)
- โอนไปต้นทุนขาย	(4.30)	(453.03)	-
- กำไร(ขาดทุน)จากการเปลี่ยนแปลงมูลค่า ยุติธรรมของสินทรัพย์ชีวภาพ	2.06	486.92	-
ณ วันที่ 30 มิถุนายน 2567	0.12	150.85	2,939.48



5. สินทรัพย์ชีวภาพ (ต่อ)

หน่วย : ล้านบาท

	สินทรัพย์ชีวภาพ ผลปาล์มน้ำมัน บนต้น	สินทรัพย์ชีวภาพ สวนป่าเศรษฐกิจ ณ จุดเก็บเกี่ยว	สินทรัพย์ชีวภาพ สวนป่าเศรษฐกิจ ยังไม่ถึงจุดเก็บเกี่ยว
ณ วันที่ 1 มกราคม 2566	5.05	138.51	2,802.16
เพิ่มขึ้น			
- ผลปาล์มน้ำมันบนต้น	-	-	-
- รับโอนเงินลงทุนให้สินทรัพย์ชีวภาพ	-	-	32.31
- เงินลงทุนที่เกิดขึ้นระหว่างงวด	-	-	269.17
ลดลง			
- โอนเงินลงทุนให้สินทรัพย์ชีวภาพ - สวนป่าเศรษฐกิจ	-	-	(5.58)
- โอนเงินลงทุนให้สินทรัพย์ชีวภาพ - ปาล์มน้ำมัน	-	-	-
- ขดเคยพื้นที่สวนป่าเศรษฐกิจ	-	-	(1.26)
- เงินสงเคราะห์สวนป่า	-	-	-
- ค่าใช้จ่ายตัดบัญชี	-	-	(5.37)
- ตัดต้นทุนทำไม้ออก	-	(25.01)	(141.34)
- เงินลงทุนที่ลดลงระหว่างงวด	-	-	-
- โอนเปลี่ยนแปลงประเภท	-	-	-
- โอนสวนป่าเศรษฐกิจยังไม่ถึงจุดเก็บเกี่ยว ไปไว้ ณ จุดเก็บเกี่ยว	-	7.81	(7.81)
- โอนไปต้นทุนขาย	(9.54)	(1,028.32)	-
กำไรจากการเปลี่ยนแปลงมูลค่ายุติธรรมของ สินทรัพย์ชีวภาพ	6.85	958.48	-
ณ วันที่ 31 ธันวาคม 2566	2.36	51.47	2,942.28



5. สิ้นทรัพย์ชีวภาพ (ต่อ)

เทคนิคการประเมินมูลค่าและข้อมูลที่ใช้ในการวัดมูลค่ายุติธรรมของสิ้นทรัพย์ชีวภาพถูกจัดอยู่ในระดับ 2 คือ วิธีเปรียบเทียบข้อมูลตลาด โดยใช้ราคาอ้างอิงราคาตลาด ณ วันสิ้นรอบระยะเวลารายงาน

ราคาตลาดของไม้สักสวนป่ากำหนดโดยคณะกรรมการกำหนดราคากลางซึ่งมีการอ้างอิงจากตลาดซื้อขายไม้ภายในประเทศ

เทคนิคการประเมินมูลค่าและข้อมูลที่ไม่สามารถสังเกตได้ที่มีนัยสำคัญที่ใช้ในการวัดมูลค่ายุติธรรมของสิ้นทรัพย์ชีวภาพที่ถูกจัดอยู่ในระดับ 2 แสดงในตารางดังต่อไปนี้

เทคนิคการประเมินมูลค่า	ข้อมูลที่ไม่สามารถสังเกตได้ที่มีนัยสำคัญ	ความสัมพันธ์ระหว่างข้อมูลที่ไม่สามารถสังเกตได้ที่มีนัยสำคัญและการวัดมูลค่ายุติธรรม
วิธีเปรียบเทียบข้อมูลตลาดซื้อขายไม้ภายในประเทศ	ขนาดเส้นรอบวงไม้สักสวนป่า ไม้กระยาเลย จำนวน (ต้น) ไม้สักสวนป่า ไม้กระยาเลย	หากราคาตลาด ณ วันที่ในรายงานสูงขึ้น/ลดลง ไปจากเดิมจะปรับเพิ่มในอัตราร้อยละ 10 มูลค่ายุติธรรมจะเปลี่ยนแปลงตามราคาตลาด

6. สิ้นทรัพย์ทางการเงินหมุนเวียนอื่น

หน่วย : ล้านบาท

งบฐานะการเงินที่แสดงเงินลงทุนตามวิธีส่วนได้เสียและงบฐานะการเงินเฉพาะกิจการ

	30 มิ.ย. 67	31 ธ.ค. 66
เงินฝากธนาคาร - ประจำ 6 - 12 เดือน	360.00	150.00
รวม	360.00	150.00

ณ วันที่ 30 มิถุนายน 2567 เงินฝากธนาคาร ประเภทฝากประจำ 6 - 12 เดือน มีอัตราดอกเบี้ยร้อยละ 1.80 - 2.20 ต่อปี



7. ที่ดิน อาคาร อุปกรณ์และส่วนป่า

ราคาทุน	ที่ดิน	ส่วน	อาคารและ สิ่งปลูกสร้าง	ระบบ	เครื่องจักร	ยานพาหนะ	สัตว์พาหนะ	อุปกรณ์	คอมพิวเตอร์	ทรัพย์สิน ระหว่าง ดำเนินการ	รวม	ส่วนป่า ยางพารา	ส่วนป่า ปาล์ม	ส่วนป่า เพื่อการ อนุรักษ์	ทรัพย์สินระหว่าง ดำเนินการ	ทรัพย์สินระหว่าง ดำเนินการ	รวม	หน่วย : ล้านบาท
วันที่ 31 ธ.ค. 66	57.46	21.85	992.75	71.44	222.41	500.30	23.22	123.81	99.70	7.52	2,120.46	677.92	6.05	582.52	14.17	368.27	3,769.39	
เพิ่มขึ้น	-	-	5.62	0.32	0.83	0.62	-	1.10	-	8.68	17.17	28.40	-	14.28	-	10.22	70.07	
ลดลง	-	-	(0.33)	-	-	(1.40)	(0.23)	(2.05)	-	(4.50)	(8.51)	(5.10)	-	(4.46)	(14.17)	(17.11)	(49.35)	
ณ วันที่ 30 มิ.ย. 67	57.46	21.85	998.04	71.76	223.24	499.52	22.99	122.86	99.70	11.70	2,129.12	701.22	6.05	592.34	-	361.38	3,790.11	
ค่าเสื่อมราคาสะสม																		
วันที่ 31 ธ.ค. 66	-	5.83	445.65	36.17	90.05	386.40	7.57	104.13	78.90	-	1,154.70	137.96	0.99	-	-	-	1,293.65	
เพิ่มขึ้น	-	0.53	12.60	3.26	4.48	9.05	0.38	3.79	3.09	-	37.18	6.89	0.16	-	-	-	44.23	
ลดลง	-	-	(0.33)	-	-	(1.40)	(0.18)	(2.04)	-	-	(3.95)	(3.66)	-	-	-	-	(7.61)	
ณ วันที่ 30 มิ.ย. 67	-	6.36	457.92	39.43	94.53	394.05	7.77	105.88	81.99	-	1,187.93	141.19	1.15	-	-	-	1,330.27	
มูลค่าสุทธิตามบัญชี																		
ณ วันที่ 30 มิ.ย. 67	57.46	15.49	540.12	32.33	128.71	105.47	15.22	16.98	17.71	11.70	941.19	560.03	4.90	592.34	-	361.38	2,459.84	

ที่ดิน ราคาทุน 57.46 ล้านบาท ไม่รวมที่ดิน 5 แปลง ที่บริษัท ไม่อึดไทย จำกัด โอนให้ อ.บ. ซึ่งต่อมาศาลฎีกามีคำพิพากษาเมื่อวันที่ ๒๕ มกราคม ๒๕๖๖ ให้เพิกถอนการโอนที่ดินและให้ อ.บ. จดทะเบียนโอนที่ดิน 5 แปลง คืนให้แก่กองทรัพย์สิน

7.ที่ดิน อาคาร อุปกรณ์และส่วนป่า

31 ธันวาคม 2566														หน่วย : ล้านบาท		
ที่ดิน	ส่วน ปรับปรุงที่ดิน	อาคารและ สิ่งปลูกสร้าง	ระบบ สาธารณูปโภค	เครื่องจักร	ยานพาหนะ	สัตว์พาหนะ	อุปกรณ์ เครื่องมือ เครื่องใช้	คอมพิวเตอร์	ทรัพย์สิน ระหว่าง ดำเนินการ	รวม ทรัพย์สิน	สวนป่า ยางพารา	สวนป่า ปาล์ม น้ำมัน	สวนป่า เพื่อการ อนุรักษ์	ทรัพย์สินระหว่าง	รวม	
														ดำเนินการ	ดำเนินการ	ดำเนินการ
ราคาทุน																
วันที่ 31 ธ.ค. 65	57.46	21.85	954.97	68.60	217.58	501.49	20.92	119.47	95.88	19.45	2,077.67	616.95	588.11	14.17	421.78	3,724.73
เพิ่มขึ้น	-	-	41.79	2.84	5.71	5.73	2.30	6.35	4.40	27.52	96.64	-	0.08	-	35.50	220.80
ลดลง	-	-	(4.01)	-	(0.88)	(6.92)	-	(2.01)	(0.58)	(39.45)	(53.85)	-	(5.67)	-	(89.01)	(176.14)
ณ วันที่ 31 ธ.ค. 66	57.46	21.85	992.75	71.44	222.41	500.30	23.22	123.81	99.70	7.52	2,120.46	677.92	582.52	14.17	368.27	3,769.39
ค่าเสื่อมราคาสะสม																
วันที่ 31 ธ.ค. 65	-	4.53	423.66	29.72	81.99	374.52	6.21	97.93	73.35	-	1,091.91	126.71	-	-	-	1,219.29
เพิ่มขึ้น	-	1.30	25.75	6.45	8.94	18.80	1.36	8.18	6.13	-	76.91	20.45	-	-	-	97.68
ลดลง	-	-	(3.76)	-	(0.88)	(6.92)	-	(1.98)	(0.58)	-	(14.12)	(9.20)	-	-	-	(23.32)
ณ วันที่ 31 ธ.ค. 66	-	5.83	445.65	36.17	90.05	386.40	7.57	104.13	78.90	-	1,154.70	137.96	-	-	-	1,293.65
มูลค่าสุทธิตามบัญชี																
ณ วันที่ 31 ธ.ค. 66	57.46	16.02	547.10	35.27	132.36	113.90	15.65	19.68	20.80	7.52	965.76	539.96	582.52	14.17	368.27	2,475.74

ที่ดิน ราคาทุน 57.46 ล้านบาท ไม่รวมที่ดิน 5 แปลง ที่บริษัท ไม่อิตไทย จำกัด โอนให้ อ.อ.ป. ซึ่งต่อมากลุ่มการค้าพิพากษาเมื่อวันที่ ๒๕ มกราคม ๒๕๖๖ ให้เพิกถอนการโอนที่ดินและให้ อ.อ.ป. จัดทะเบียนโฉนดที่ดิน 5 แปลง คืนให้แก่กองทรัพยากร



7. ที่ดิน อาคาร อุปกรณ์และสวนป่า (ต่อ)

หน่วย : ล้านบาท

สำหรับงวดสามเดือนสิ้นสุดวันที่ 30 มิถุนายน 2567

งบกำไรขาดทุนเบ็ดเสร็จที่แสดงเงินลงทุนตามวิธีส่วนได้เสียและงบกำไรขาดทุนเบ็ดเสร็จเฉพาะกิจการ

	ที่ดิน อาคาร อุปกรณ์และ สวนป่า	สินทรัพย์ ชีวภาพไม่ หมุนเวียน	ค่าใช้จ่าย ในการบริหาร ทั่วไป	ค่าใช้จ่าย จากการขาย	ค่าใช้จ่าย เงินอุดหนุน รัฐบาล	ต้นทุนขายและ ต้นทุนในการ ให้บริการ	รวม
ค่าเสื่อมราคา – ทรัพย์สิน	0.17	0.90	4.21	0.27	10.27	2.94	18.76
ค่าเสื่อมราคา – สวนป่าปาล์มน้ำมัน	–	–	–	–	–	0.08	0.08
ค่าเสื่อมราคา – สวนปาล์มยางพารา	–	–	–	–	–	3.50	3.50
รวม	0.17	0.90	4.21	0.27	10.27	6.52	22.34

หน่วย : ล้านบาท

สำหรับงวดสามเดือนสิ้นสุดวันที่ 30 มิถุนายน 2566

งบกำไรขาดทุนเบ็ดเสร็จที่แสดงเงินลงทุนตามวิธีส่วนได้เสียและงบกำไรขาดทุนเบ็ดเสร็จเฉพาะกิจการ


	ที่ดิน อาคาร อุปกรณ์และ สวนป่า	สินทรัพย์ ชีวภาพไม่ หมุนเวียน	ค่าใช้จ่าย ในการบริหาร ทั่วไป	ค่าใช้จ่าย จากการขาย	ค่าใช้จ่าย เงินอุดหนุน รัฐบาล	ต้นทุนขายและ ต้นทุนในการ ให้บริการ	รวม
ค่าเสื่อมราคา – ทรัพย์สิน	0.31	0.93	3.61	0.44	11.04	2.69	19.02
ค่าเสื่อมราคา – สวนป่าปาล์มน้ำมัน	–	–	–	–	–	0.08	0.08
ค่าเสื่อมราคา – สวนปาล์มยางพารา	–	–	–	–	–	8.61	8.61
รวม	0.31	0.93	3.61	0.44	11.04	11.38	27.71

หน่วย : ล้านบาท

สำหรับงวดหกเดือนสิ้นสุดวันที่ 30 มิถุนายน 2567

งบกำไรขาดทุนเบ็ดเสร็จที่แสดงเงินลงทุนตามวิธีส่วนได้เสียและงบกำไรขาดทุนเบ็ดเสร็จเฉพาะกิจการ

	ที่ดิน อาคาร อุปกรณ์และ สวนป่า	สินทรัพย์ ชีวภาพไม่ หมุนเวียน	ค่าใช้จ่าย ในการบริหาร ทั่วไป	ค่าใช้จ่าย จากการขาย	ค่าใช้จ่าย เงินอุดหนุน รัฐบาล	ต้นทุนขายและ ต้นทุนในการ ให้บริการ	รวม
ค่าเสื่อมราคา – ทรัพย์สิน	0.34	1.77	8.39	0.54	20.47	5.67	37.18
ค่าเสื่อมราคา – สวนป่าปาล์มน้ำมัน	–	–	–	–	–	6.89	6.89
ค่าเสื่อมราคา – สวนปาล์มยางพารา	–	–	–	–	–	0.16	0.16
รวม	0.34	1.77	8.39	0.54	20.47	12.72	44.23



7. ที่ดิน อาคาร อุปกรณ์และสวนป่า (ต่อ)

หน่วย : ล้านบาท

สำหรับงวดหกเดือนสิ้นสุดวันที่ 30 มิถุนายน 2566

งบกำไรขาดทุนเบ็ดเสร็จที่แสดงเงินลงทุนตามวิธีส่วนได้เสียและงบกำไรขาดทุนเบ็ดเสร็จเฉพาะกิจการ

	ที่ดินอาคาร	สินทรัพย์	ค่าใช้จ่าย	ค่าใช้จ่าย	ค่าใช้จ่าย	ต้นทุนขายและ	รวม
	อุปกรณ์และ	ชีวภาพไม่	ในการบริหาร	จากการขาย	เงินอุดหนุน	ต้นทุนในการ	
	สวนป่า	หมุนเวียน	ทั่วไป		รัฐบาล	ให้บริการ	
ค่าเสื่อมราคา - ทรัพย์สิน	0.58	1.83	6.64	0.87	22.15	5.33	37.40
ค่าเสื่อมราคา - สวนป่าปาล์มน้ำมัน	-	-	-	-	-	0.16	0.16
ค่าเสื่อมราคา - สวนปาล์มยางพารา	-	-	-	-	-	14.27	14.27
รวม	<u>0.58</u>	<u>1.83</u>	<u>6.64</u>	<u>0.87</u>	<u>22.15</u>	<u>19.76</u>	<u>51.83</u>

8. เจ้าหนี้การค้า

หน่วย : ล้านบาท

งบฐานะการเงินที่แสดงเงินลงทุนตามวิธีส่วนได้เสียและงบฐานะการเงินเฉพาะกิจการ

	30 มิ.ย. 67	31 ธ.ค. 66
เจ้าหนี้การค้า - ค่าซื้อไม้	199.57	12.87
- อื่นๆ	0.16	0.16
	<u>199.73</u>	<u>13.03</u>
เช็คจ่าย	0.15	2.48
เจ้าหนี้การค้ากิจการที่เกี่ยวข้องกัน	26.32	26.32
รวม	<u>226.20</u>	<u>41.83</u>

9. เงินรับล่วงหน้า

9.1 เงินรับล่วงหน้าระยะสั้น

หน่วย : ล้านบาท

งบฐานะการเงินที่แสดงเงินลงทุนตามวิธีส่วนได้เสียและงบฐานะการเงินเฉพาะกิจการ

	30 มิ.ย. 67	31 ธ.ค. 66
ยอดยกมา	94.39	30.24
บวก รับเพิ่มในระหว่างงวด	185.52	391.93
หัก รับรู้เป็นรายได้ในงวด	(127.34)	(327.78)
รวม	<u>152.57</u>	<u>94.39</u>



9. เงินรับล่วงหน้า (ต่อ)

9.2 เงินรับล่วงหน้าระยะยาว

หน่วย : ล้านบาท

งบฐานะการเงินที่แสดงเงินลงทุนตามวิธีส่วนได้เสียและงบฐานะการเงินเฉพาะกิจการ

	30 มิ.ย. 67	31 ธ.ค. 66
ยอดยกมา	444.10	402.87
<u>บวก</u> รับเพิ่มในระหว่างงวด	113.03	75.74
<u>หัก</u> รับรู้เป็นรายได้ในงวด	(39.88)	(34.51)
รวม	<u>517.25</u>	<u>444.10</u>

เงินรับล่วงหน้า เป็นเงินค่าซื้อขายไม้ล่วงหน้า (ยูคาลิปตัส ไม้แปรรูป ไม้กระยาเลย ฯลฯ) และสัญญาซื้อขายคาร์บอนเครดิต รวมถึงค่าเช่าอสังหาริมทรัพย์ และค่าเช่าบ้านพักนักท่องเที่ยว เป็นต้น

10. รายการรอการรับรู้

หน่วย : ล้านบาท

งบฐานะการเงินที่แสดงเงินลงทุนตามวิธีส่วนได้เสียและงบฐานะการเงินเฉพาะกิจการ

	30 มิ.ย. 67	31 ธ.ค. 66
รายได้จากการบริจาครอการรับรู้		
ยอดยกมา	70.12	70.88
<u>บวก</u> รับเพิ่มในระหว่างงวด	—	3.29
<u>หัก</u> รับรู้เป็นรายได้ในงวด	(1.69)	(4.05)
ตัดทรัพย์สิน-สัตว์พาหนะ	(0.05)	—
ยอดยกไป	<u>68.38</u>	<u>70.12</u>
เงินอุดหนุนจากรัฐบาลรอการรับรู้		
ยอดยกมา	531.82	559.44
<u>บวก</u> รับเพิ่มในระหว่างงวด	73.22	142.34
<u>หัก</u> รับรู้เป็นรายได้ในงวด	(88.43)	(169.96)
ยอดยกไป	<u>516.61</u>	<u>531.82</u>
รายได้ของกลางรอการรับรู้		
ยอดยกมา	0.81	0.89
<u>บวก</u> รับเพิ่มในระหว่างงวด	—	—
<u>หัก</u> รับรู้เป็นรายได้ในงวด	(0.05)	(0.08)
ยอดยกไป	<u>0.76</u>	<u>0.81</u>
รายได้เงินช่วยเหลือโครงการรอการรับรู้		
ยอดยกมา	—	—
<u>บวก</u> รับเพิ่มในระหว่างงวด	0.49	—
<u>หัก</u> รับรู้เป็นรายได้ในงวด	(0.10)	—
ยอดยกไป	<u>0.39</u>	<u>—</u>
	<u>586.14</u>	<u>602.75</u>



11. ภาระหนี้สินผลประโยชน์ระยะยาวหลังจากออกจากงาน

การเปลี่ยนแปลงมูลค่าปัจจุบันของภาระหนี้สินผลประโยชน์ระยะยาวหลังจากออกจากงาน สำหรับงวดหกเดือน สิ้นสุดวันที่ 30 มิถุนายน 2567 และ 2566 ดังนี้

หน่วย : ล้านบาท

งบฐานะการเงินที่แสดงเงินลงทุนตามวิธีส่วนได้เสียและงบฐานะการเงินเฉพาะกิจการ

	30 มิ.ย. 67	31 ธ.ค. 66
ภาระหนี้สินผลประโยชน์พนักงาน ณ วันต้นงวด	322.78	295.87
<u>บวก</u> ประมาณการผลประโยชน์พนักงานในงบกำไรขาดทุนเบ็ดเสร็จ		
ต้นทุนบริการงวดปัจจุบัน	13.84	26.48
ต้นทุนดอกเบี้ย	3.21	5.85
<u>หัก</u> จ่ายผลประโยชน์พนักงานระหว่างงวด	—	(5.42)
มูลค่าปัจจุบันของภาระหนี้สินผลประโยชน์พนักงาน	<u>339.83</u>	<u>322.78</u>
ข้อสมมติฐานหลักในการประมาณการตามหลักคณิตศาสตร์ประกันภัย (Actuarial Basis)		
	2567	2566
อัตราการเพิ่มขึ้นของเงินเดือน (%)	6.50	6.50
อัตราคิดลด (%)	2.01	2.01
อายุครบเกษียณ (ปี)	60	60

12. หนี้สินไม่หมุนเวียนอื่น

หน่วย : ล้านบาท

งบฐานะการเงินที่แสดงเงินลงทุนตามวิธีส่วนได้เสียและงบฐานะการเงินเฉพาะกิจการ

	30 มิ.ย. 67	31 ธ.ค. 66
เงินรับล่วงหน้า – บางโพ	56.10	56.10
เงินประกันพนักงาน	0.04	0.05
เงินประกันรับ	144.20	104.42
รวม	<u>200.34</u>	<u>160.57</u>

เงินประกันรับ ส่วนใหญ่เป็นเงินประกันรับจากสัญญาซื้อขายไม้ล่วงหน้า สัญญาซื้อขายไม้แปรรูป สัญญาซื้อขายไม้ยางพารา เป็นต้น

13. รายได้

รายได้ สำหรับงวดสามเดือนและหกเดือนสิ้นสุดวันที่ 30 มิถุนายน 2567 และ 2566 สรุปได้ดังนี้

13.1 รายได้ค่าขาย

	หน่วย : ล้านบาท	
	สำหรับงวดสามเดือนสิ้นสุดวันที่ 30 มิถุนายน	
งบกำไรขาดทุนเบ็ดเสร็จที่แสดงเงินลงทุนตามวิธีส่วนได้เสียและงบกำไรขาดทุนเบ็ดเสร็จเฉพาะกิจการ	2567	2566
ไม้ซุงสวนป่า	153.94	146.89
เศษไม้ปลายไม้	8.16	7.34
ไม้ซุงป่า	6.18	10.60
ไม้แปรรูปป่า	0.15	0.89
ไม้แปรรูปสวนป่า	25.99	20.16
ผลิตภัณฑ์ไม้	8.74	8.67
สินค้าผลผลิตสวนป่าอื่นๆ	3.27	8.54
ซื้อขายสินค้าไม้แปรรูป	846.70	129.45
ส่วนลดในการขาย	(0.58)	(0.35)
รวม	<u>1,052.55</u>	<u>332.19</u>

	หน่วย : ล้านบาท	
	สำหรับงวดหกเดือนสิ้นสุดวันที่ 30 มิถุนายน	
งบกำไรขาดทุนเบ็ดเสร็จที่แสดงเงินลงทุนตามวิธีส่วนได้เสียและงบกำไรขาดทุนเบ็ดเสร็จเฉพาะกิจการ	2567	2566
ไม้ซุงสวนป่า	256.50	275.29
เศษไม้ปลายไม้	13.43	14.12
ไม้ซุงป่า	11.69	14.26
ไม้แปรรูปป่า	0.68	1.04
ไม้แปรรูปสวนป่า	48.48	43.05
ผลิตภัณฑ์ไม้	17.37	18.47
สินค้าผลผลิตสวนป่าอื่นๆ	5.56	10.43
ซื้อขายสินค้าไม้แปรรูป	903.43	474.59
ส่วนลดในการขาย	(0.85)	(0.72)
รวม	<u>1,256.29</u>	<u>850.53</u>

13. รายได้ (ต่อ)

13.2 รายได้ผลผลิตยางพารา

หน่วย : ล้านบาท		
สำหรับงวดสามเดือนสิ้นสุดวันที่ 30 มิถุนายน		
งบกำไรขาดทุนเบ็ดเสร็จที่แสดงเงินลงทุนตามวิธีส่วนได้เสียและงบกำไรขาดทุนเบ็ดเสร็จเฉพาะกิจการ		
	2567	2566
ขายน้ำยางพารา	33.18	17.32
ขายยางแผ่น	4.46	2.64
ขายเศษยาง	27.69	14.52
รวม	65.33	34.48

หน่วย : ล้านบาท		
สำหรับงวดหกเดือนสิ้นสุดวันที่ 30 มิถุนายน		
งบกำไรขาดทุนเบ็ดเสร็จที่แสดงเงินลงทุนตามวิธีส่วนได้เสียและงบกำไรขาดทุนเบ็ดเสร็จเฉพาะกิจการ		
	2567	2566
ขายน้ำยางพารา	66.85	46.61
ขายยางแผ่น	10.24	7.24
ขายเศษยาง	41.04	22.63
รวม	118.13	76.48

13.3 รายได้จากการให้บริการ

หน่วย : ล้านบาท		
สำหรับงวดสามเดือนสิ้นสุดวันที่ 30 มิถุนายน		
งบกำไรขาดทุนเบ็ดเสร็จที่แสดงเงินลงทุนตามวิธีส่วนได้เสียและงบกำไรขาดทุนเบ็ดเสร็จเฉพาะกิจการ		
	2567	2566
รายได้จากการบริการไม้	2.10	0.47
รายได้จากการบริการท่องเที่ยว	5.61	4.71
ส่วนลดบริการ	(0.22)	(0.13)
รวม	7.49	5.05

หน่วย : ล้านบาท		
สำหรับงวดหกเดือนสิ้นสุดวันที่ 30 มิถุนายน		
งบกำไรขาดทุนเบ็ดเสร็จที่แสดงเงินลงทุนตามวิธีส่วนได้เสียและงบกำไรขาดทุนเบ็ดเสร็จเฉพาะกิจการ		
	2567	2566
รายได้จากการบริการไม้	3.70	0.67
รายได้จากการบริการท่องเที่ยว	15.62	12.32
ส่วนลดบริการ	(0.70)	(0.39)
รวม	18.62	12.60

14. รายได้เงินอุดหนุนรัฐบาล

หน่วย : ล้านบาท

สำหรับงวดสามเดือนสิ้นสุดวันที่ 30 มิถุนายน

งบกำไรขาดทุนเบ็ดเสร็จที่แสดงเงินลงทุนตามวิธีส่วนได้เสียและงบกำไรขาดทุนเบ็ดเสร็จเฉพาะกิจการ


	2567	2566
รายได้สำหรับเงินเดือนและค่าจ้าง	7.41	7.33
รายได้สำหรับค่าใช้จ่ายบุคลากร	0.75	0.90
รายได้สำหรับค่าใช้จ่ายเดินทาง	0.70	0.68
รายได้สำหรับค่าใช้จ่ายยานพาหนะ อ.อ.ป.	1.02	0.90
รายได้สำหรับค่าสาธารณูปโภค	1.32	1.73
รายได้สำหรับค่าเสื่อมราคาและค่าตัดจำหน่ายทรัพย์สินเงินอุดหนุนรัฐบาล	10.62	11.45
รายได้สำหรับค่าใช้จ่ายดูแลสวนป่า	20.52	17.79
รายได้สำหรับค่าอาหารช้าง	4.99	3.72
รายได้สำหรับค่ายาและเวชภัณฑ์	2.94	2.85
รายได้สำหรับค่าดูแลและค่าแสดงช้าง	2.24	1.77
รายได้สำหรับค่าใช้จ่ายเบ็ดเตล็ด	1.19	1.59
รวม	<u>53.70</u>	<u>50.71</u>

หน่วย : ล้านบาท

สำหรับงวดหกเดือนสิ้นสุดวันที่ 30 มิถุนายน

งบกำไรขาดทุนเบ็ดเสร็จที่แสดงเงินลงทุนตามวิธีส่วนได้เสียและงบกำไรขาดทุนเบ็ดเสร็จเฉพาะกิจการ

	2567	2566
รายได้สำหรับเงินเดือนและค่าจ้าง	14.77	13.85
รายได้สำหรับค่าใช้จ่ายบุคลากร	1.57	1.81
รายได้สำหรับค่าใช้จ่ายเดินทาง	1.31	1.30
รายได้สำหรับค่าใช้จ่ายยานพาหนะ อ.อ.ป.	1.74	1.79
รายได้สำหรับค่าสาธารณูปโภค	2.85	3.13
รายได้สำหรับค่าเสื่อมราคาและค่าตัดจำหน่ายทรัพย์สินเงินอุดหนุนรัฐบาล	21.23	22.97
รายได้สำหรับค่าใช้จ่ายดูแลสวนป่า	24.62	24.02
รายได้สำหรับค่าอาหารช้าง	8.45	7.22
รายได้สำหรับค่ายาและเวชภัณฑ์	5.33	4.85
รายได้สำหรับค่าดูแลและค่าแสดงช้าง	3.91	3.50
รายได้สำหรับค่าใช้จ่ายเบ็ดเตล็ด	2.65	3.31
รวม	<u>88.43</u>	<u>87.75</u>



15. รายได้อื่น

หน่วย : ล้านบาท

สำหรับงวดสามเดือนสิ้นสุดวันที่ 30 มิถุนายน

งบกำไรขาดทุนเบ็ดเสร็จที่แสดงเงินลงทุนตามวิธีส่วนได้เสียและงบกำไรขาดทุนเบ็ดเสร็จเฉพาะกิจการ

	2567	2566
รายได้ชดเชยพื้นที่สวนป่า	—	0.03
รายได้เบ็ดเตล็ด	26.14	1.45
รายได้ค่าขนส่ง	1.04	1.24
รายได้รับจ้างปลูกป่า	0.41	—
รายได้รับจ้างแผ้วถางป่า	4.39	2.37
รายได้ FSM/FSC	0.24	0.34
รายได้จากกองทุนสงเคราะห์สวนยาง	8.57	10.87
รายได้จากผลิตผลพลอยได้สวนป่า	0.01	0.07
รายได้จากการใช้ประโยชน์ที่ดิน	0.03	0.03
รายได้จากการจำหน่ายไม้สั้น	0.02	0.03
รายได้จากการจำหน่ายไม้พิน	0.01	0.05
รายได้จากการจำหน่ายปีกไม้บาง	—	0.02
รายได้จากการจำหน่ายถ่าน	0.52	0.65
รายได้จากการรับจ้างบริการอื่น	1.51	0.05
รายได้เกี่ยวกับคาร์บอนเครดิต	(0.05)	—
รายได้ค่าเช่า	0.80	0.68
รายได้ค่าปรับ	0.06	0.37
รายได้เงินช่วยเหลือโครงการต่างๆ	0.10	0.05
รายได้ของกลาง	0.02	0.02
รายได้ค่าเช่าอสังหาริมทรัพย์	2.20	1.74
รายได้ธรรมเนียมการใช้ประโยชน์ที่ดิน	1.21	1.12
รายได้จากการบริจาค	0.89	1.09
รายได้จากการสนับสนุนโครงการ	4.11	—
รายได้กองทุนกิฟพาริน	0.18	—
รายได้ดอกเบี้ย	27.85	0.01
ดอกเบี้ยเงินฝากธนาคาร	0.66	0.30
รวม	80.92	22.58



15. รายได้อื่น (ต่อ)

หน่วย : ล้านบาท

สำหรับงวดหกเดือนสิ้นสุดวันที่ 30 มิถุนายน

งบกำไรขาดทุนเบ็ดเสร็จที่แสดงเงินลงทุนตามวิธีส่วนได้เสียและงบกำไรขาดทุนเบ็ดเสร็จเฉพาะกิจการ

	2567	2566
รายได้ขดเชยพื้นที่สวนป่า	—	0.03
รายได้เบ็ดเตล็ด	30.87	2.61
รายได้ค่าขนส่ง	2.06	2.04
รายได้รับจ้างปลูกป่า	0.78	1.06
รายได้รับจ้างแผ้วถางป่า	7.62	3.06
รายได้ FSM/FSC	0.36	0.49
รายได้จากกองทุนสงเคราะห์สวนยาง	16.56	21.25
รายได้จากผลิตผลพลอยได้สวนป่า	0.06	0.11
รายได้จากการใช้ประโยชน์ที่ดิน	0.07	0.06
รายได้จากการจำหน่ายไม้สั้น	0.03	0.03
รายได้จากการจำหน่ายไม้พืน	0.04	0.22
รายได้จากการจำหน่ายปีกไม้บาง	0.01	0.03
รายได้จากการจำหน่ายถ่าน	1.11	1.44
รายได้จากการรับจ้างบริการอื่น	1.74	0.26
รายได้ค่าเช่า	1.91	2.89
รายได้ค่าปรับ	0.15	0.59
รายได้เงินช่วยเหลือโครงการต่างๆ	0.10	0.05
รายได้ของกลาง	0.04	0.04
รายได้ค่าเช่าอสังหาริมทรัพย์	5.13	4.37
รายได้ธรรมเนียมการใช้ประโยชน์ที่ดิน	2.36	2.00
รายได้จากการบริจาค	1.77	1.68
รายได้เกี่ยวกับคาร์บอนเครดิต	0.23	—
รายได้จากการสนับสนุนโครงการ	5.28	—
รายได้กองทุนกิฟพาริน	0.39	—
รายได้ดอกเบี้ย	27.85	0.01
ดอกเบี้ยเงินฝากธนาคาร	0.73	0.31
กำไรจากการจำหน่ายทรัพย์สิน	—	0.69
รวม	107.25	45.32



16. กำไรจากการเปลี่ยนแปลงมูลค่ายุติธรรมของสินทรัพย์ชีวภาพ

หน่วย : ล้านบาท

สำหรับงวดสามเดือนสิ้นสุดวันที่ 30 มิถุนายน

งบกำไรขาดทุนเบ็ดเสร็จที่แสดงเงินลงทุนตามวิธีส่วนได้เสียและงบกำไรขาดทุนเบ็ดเสร็จเฉพาะกิจการ

	2567	2566
กำไรจากการเปลี่ยนแปลงมูลค่ายุติธรรมของสินทรัพย์ชีวภาพ – สวนป่าเศรษฐกิจ	272.17	288.38
ขาดทุนจากการเปลี่ยนแปลงมูลค่ายุติธรรมของสินทรัพย์ชีวภาพ – สวนป่าเศรษฐกิจ	(0.44)	(1.37)
กำไรจากการเปลี่ยนแปลงมูลค่ายุติธรรมของสินทรัพย์ชีวภาพ – ปาล์มน้ำมัน	2.35	2.29
ขาดทุนจากการเปลี่ยนแปลงมูลค่ายุติธรรมของสินทรัพย์ชีวภาพ – ปาล์มน้ำมัน	(0.11)	(1.17)
รวม	<u>273.97</u>	<u>288.13</u>

หน่วย : ล้านบาท

สำหรับงวดหกเดือนสิ้นสุดวันที่ 30 มิถุนายน

งบกำไรขาดทุนเบ็ดเสร็จที่แสดงเงินลงทุนตามวิธีส่วนได้เสียและงบกำไรขาดทุนเบ็ดเสร็จเฉพาะกิจการ

	2567	2566
กำไรจากการเปลี่ยนแปลงมูลค่ายุติธรรมของสินทรัพย์ชีวภาพ – สวนป่าเศรษฐกิจ	488.42	547.47
ขาดทุนจากการเปลี่ยนแปลงมูลค่ายุติธรรมของสินทรัพย์ชีวภาพ – สวนป่าเศรษฐกิจ	(1.50)	(8.83)
กำไรจากการเปลี่ยนแปลงมูลค่ายุติธรรมของสินทรัพย์ชีวภาพ – ปาล์มน้ำมัน	2.96	4.48
ขาดทุนจากการเปลี่ยนแปลงมูลค่ายุติธรรมของสินทรัพย์ชีวภาพ – ปาล์มน้ำมัน	(0.90)	(4.88)
รวม	<u>488.98</u>	<u>538.24</u>

17. ต้นทุน

ต้นทุน สำหรับงวดสามเดือนและหกเดือนสิ้นสุดวันที่ 30 มิถุนายน 2567 และ 2566 สรุปได้ดังนี้

17.1 ต้นทุนขาย

หน่วย : ล้านบาท

สำหรับงวดสามเดือนสิ้นสุดวันที่ 30 มิถุนายน

งบกำไรขาดทุนเบ็ดเสร็จที่แสดงเงินลงทุนตามวิธีส่วนได้เสียและงบกำไรขาดทุนเบ็ดเสร็จเฉพาะกิจการ

	2567	2566
ต้นทุนไม้ซุงสวนป่า	325.14	324.32
ต้นทุนเศษไม้ปลายไม้	3.48	2.78
ต้นทุนไม้ซุงป่า	2.36	1.41
ต้นทุนไม้แปรรูปป่า	0.10	0.35
ต้นทุนไม้แปรรูปสวนป่า	29.72	22.90
ต้นทุนผลิตภัณฑ์ไม้	9.59	9.68
ต้นทุนสินค้าผลผลิตสวนป่าอื่นๆ	4.22	3.04
ต้นทุนซื้อขายสินค้าไม้แปรรูป	<u>764.04</u>	<u>116.73</u>
รวม	<u>1,138.65</u>	<u>481.21</u>



17. ต้นทุน (ต่อ)

17.1 ต้นทุนขาย (ต่อ)

ต้นทุนขายและต้นทุนการผลิต ประกอบด้วย

หน่วย : ล้านบาท

สำหรับงวดสามเดือนสิ้นสุดวันที่ 30 มิถุนายน

งบกำไรขาดทุนเบ็ดเสร็จที่แสดงเงินลงทุนตามวิธีส่วนได้เสียและงบกำไรขาดทุนเบ็ดเสร็จเฉพาะกิจการ

	2567	2566
ต้นทุนขาย		
สินค้าคงเหลือต้นงวด	160.20	165.56
<u>บวก</u> ต้นทุนการผลิต	132.34	118.08
ซื้อสินค้า	764.01	116.79
ค่าขนส่ง	3.23	2.78
โอนเป็นทรัพย์สินชีวภาพ	256.44	256.81
รวม	<u>1,316.22</u>	<u>660.02</u>
<u>หัก</u> สินค้าคงเหลือปลายงวด	(175.79)	(176.46)
สินค้าตัวอย่าง	—	(0.03)
สินค้าใช้ในกิจการ	(1.78)	(2.32)
สินค้าช่วยราชการและการกุศล	—	—
รวม	<u>(177.57)</u>	<u>(178.81)</u>
รวมต้นทุนขาย	<u>1,138.65</u>	<u>481.21</u>

หน่วย : ล้านบาท

สำหรับงวดสามเดือนสิ้นสุดวันที่ 30 มิถุนายน

งบกำไรขาดทุนเบ็ดเสร็จที่แสดงเงินลงทุนตามวิธีส่วนได้เสียและงบกำไรขาดทุนเบ็ดเสร็จเฉพาะกิจการ

	2567	2566
ต้นทุนการผลิต		
<u>บวก</u> งานระหว่างผลิตต้นงวด	60.26	40.47
ค่าใช้จ่ายการผลิต	133.35	124.44
วัสดุในการผลิต	0.02	0.01
รวม	<u>193.63</u>	<u>164.92</u>
<u>หัก</u> งานระหว่างผลิตปลายงวด	(61.29)	(46.84)
รวมต้นทุนการผลิต	<u>132.34</u>	<u>118.08</u>



17. ต้นทุน (ต่อ)

17.1 ต้นทุนขาย (ต่อ)

หน่วย : ล้านบาท		
สำหรับงวดสามเดือนสิ้นสุดวันที่ 30 มิถุนายน		
งบกำไรขาดทุนเบ็ดเสร็จที่แสดงเงินลงทุนตามวิธีส่วนได้เสียและงบกำไรขาดทุนเบ็ดเสร็จเฉพาะกิจการ		
	2567	2566
ค่าใช้จ่ายการผลิต		
ค่าแรงงานทางอ้อม	16.77	16.84
ค่าใช้จ่ายในการฝึกอบรม	0.03	0.01
ค่าบำรุงสวัสดิภาพ	0.65	0.95
ค่าใช้จ่ายในการเดินทาง	0.98	1.07
ค่าใช้จ่ายยานพาหนะ (อ.อ.ป.)	13.45	12.18
ค่าใช้จ่ายยานพาหนะ (ตามสัญญาเช่าดำเนินการ)	0.04	0.03
ค่าสาธารณูปโภค	1.88	2.15
ค่าเสื่อมราคาและค่าตัดจำหน่าย	2.17	2.10
ค่ารับรองพิธีการ	0.71	0.69
ค่าวัตถุดิบ	4.43	5.05
ค่าจ้างเหมา	40.79	37.56
ต้นทุนปลูกสร้างสวนป่า	44.91	36.45
ค่าใช้จ่ายอื่น	6.54	6.16
ค่าใช้จ่ายคาร์บอนเครดิต	—	3.20
รวมค่าใช้จ่ายการผลิต	133.35	124.44

หน่วย : ล้านบาท		
สำหรับงวดหกเดือนสิ้นสุดวันที่ 30 มิถุนายน		
งบกำไรขาดทุนเบ็ดเสร็จที่แสดงเงินลงทุนตามวิธีส่วนได้เสียและงบกำไรขาดทุนเบ็ดเสร็จเฉพาะกิจการ		
	2567	2566
ต้นทุนไม้ซุงสวนป่า	568.38	641.10
ต้นทุนเศษไม้ปลายไม้	6.54	5.77
ต้นทุนไม้ซุงป่า	4.96	3.45
ต้นทุนไม้แปรรูปป่า	0.35	0.47
ต้นทุนไม้แปรรูปสวนป่า	55.70	49.84
ต้นทุนผลิตภัณฑ์ไม้	18.07	19.12
ต้นทุนสินค้าผลผลิตสวนป่าอื่นๆ	7.66	5.39
ต้นทุนซื้อขายสินค้าไม้แปรรูป	815.30	428.75
รวม	1,476.96	1,153.89



17. ต้นทุน (ต่อ)

17.1 ต้นทุนขาย (ต่อ)

ต้นทุนขายและต้นทุนการผลิต ประกอบด้วย

หน่วย : ล้านบาท

สำหรับงวดหกเดือนสิ้นสุดวันที่ 30 มิถุนายน

งบกำไรขาดทุนเบ็ดเสร็จที่แสดงเงินลงทุนตามวิธีส่วนได้เสียและงบกำไรขาดทุนเบ็ดเสร็จเฉพาะกิจการ


	2567	2566
ต้นทุนขาย		
สินค้าคงเหลือต้นงวด	144.58	147.63
<u>บวก</u> ต้นทุนการผลิต	231.56	243.35
ซื้อสินค้า	815.31	428.85
ค่าขนส่ง	6.23	4.71
โอนเป็นทรัพย์สินชีวภาพ	457.34	508.40
รวม	<u>1,655.02</u>	<u>1,332.94</u>
<u>หัก</u> สินค้าคงเหลือปลายงวด	(175.79)	(176.46)
สินค้าตัวอย่าง	—	(0.03)
สินค้าใช้ในกิจการ	(2.27)	(2.56)
สินค้าช่วยราชการและการกุศล	—	—
รวม	<u>(178.06)</u>	<u>(179.05)</u>
รวมต้นทุนขาย	<u><u>1,476.96</u></u>	<u><u>1,153.89</u></u>

หน่วย : ล้านบาท

สำหรับงวดหกเดือนสิ้นสุดวันที่ 30 มิถุนายน

งบกำไรขาดทุนเบ็ดเสร็จที่แสดงเงินลงทุนตามวิธีส่วนได้เสียและงบกำไรขาดทุนเบ็ดเสร็จเฉพาะกิจการ

	2567	2566
ต้นทุนการผลิต		
<u>บวก</u> งานระหว่างผลิตต้นงวด	53.61	46.44
ค่าใช้จ่ายการผลิต	239.21	243.73
วัสดุในการผลิต	0.03	0.02
รวม	<u>292.85</u>	<u>290.19</u>
<u>หัก</u> งานระหว่างผลิตปลายงวด	(61.29)	(46.84)
รวมต้นทุนการผลิต	<u><u>231.56</u></u>	<u><u>243.35</u></u>



17. ต้นทุน (ต่อ)

17.1 ต้นทุนขาย (ต่อ)

หน่วย : ล้านบาท

สำหรับงวดหกเดือนสิ้นสุดวันที่ 30 มิถุนายน

งบกำไรขาดทุนเบ็ดเสร็จที่แสดงเงินลงทุนตามวิธีส่วนได้เสียและงบกำไรขาดทุนเบ็ดเสร็จเฉพาะกิจการ

	2567	2566
ค่าใช้จ่ายการผลิต		
ค่าแรงงานทางอ้อม	32.07	32.84
ค่าใช้จ่ายในการฝึกอบรม	0.03	0.02
ค่าบำรุงสวัสดิภาพ	1.10	1.60
ค่าใช้จ่ายในการเดินทาง	1.86	2.13
ค่าใช้จ่ายยานพาหนะ (อ.อ.ป.)	26.62	25.52
ค่าใช้จ่ายยานพาหนะ (ตามสัญญาเช่าดำเนินการ)	0.09	0.05
ค่าสาธารณูปโภค	3.93	4.60
ค่าเสื่อมราคาและค่าตัดจำหน่าย	4.33	4.15
ค่ารับรองพิธีการ	1.52	1.43
ค่าวัตถุดิบ	9.02	9.84
ค่าจ้างเหมา	74.33	72.33
ต้นทุนปลูกสร้างสวนป่า	69.03	70.65
ค่าใช้จ่ายอื่น	15.28	12.97
ค่าใช้จ่ายคาร์บอนเครดิต	—	5.60
รวมค่าใช้จ่ายการผลิต	239.21	243.73


17.2 ต้นทุนขายผลผลิตยางพารา

หน่วย : ล้านบาท

สำหรับงวดสามเดือนสิ้นสุดวันที่ 30 มิถุนายน

งบกำไรขาดทุนเบ็ดเสร็จที่แสดงเงินลงทุนตามวิธีส่วนได้เสียและงบกำไรขาดทุนเบ็ดเสร็จเฉพาะกิจการ

	2567	2566
ต้นทุนน้ำยางพารา	34.82	29.45
ต้นทุนยางแผ่น	5.52	3.21
ต้นทุนเศษยาง	19.22	13.66
รวม	59.56	46.32



17. ต้นทุน (ต่อ)

17.2 ต้นทุนขายผลผลิตยางพารา (ต่อ)

ต้นทุนขายและต้นทุนการผลิตยางพารา ประกอบด้วย

		หน่วย : ล้านบาท	
		สำหรับงวดสามเดือนสิ้นสุดวันที่ 30 มิถุนายน	
งบกำไรขาดทุนเบ็ดเสร็จที่แสดงเงินลงทุนตามวิธีส่วนได้เสียและงบกำไรขาดทุนเบ็ดเสร็จเฉพาะกิจการ		2567	2566
ต้นทุนขายผลผลิตยางพารา			
สินค้าคงเหลือต้นงวด		-	-
<u>บวก</u> ต้นทุนการผลิตยางพารา		59.56	46.32
รวม		59.56	46.32
<u>หัก</u> สินค้าคงเหลือปลายงวด		-	-
รวม		-	-
รวมต้นทุนขายผลผลิตยางพารา		59.56	46.32

		หน่วย : ล้านบาท	
		สำหรับงวดสามเดือนสิ้นสุดวันที่ 30 มิถุนายน	
งบกำไรขาดทุนเบ็ดเสร็จที่แสดงเงินลงทุนตามวิธีส่วนได้เสียและงบกำไรขาดทุนเบ็ดเสร็จเฉพาะกิจการ		2567	2566
ต้นทุนการผลิตยางพารา			
<u>บวก</u> งานระหว่างผลิตต้นงวด		6.01	7.82
ค่าส่วนแบ่งรายได้		24.61	13.06
ค่าใช้จ่ายการผลิตยางพารา		31.66	33.90
รวม		62.28	54.78
<u>หัก</u> งานระหว่างผลิตปลายงวด		(2.72)	(8.46)
รวมต้นทุนการผลิตยางพารา		59.56	46.32

		หน่วย : ล้านบาท	
		สำหรับงวดสามเดือนสิ้นสุดวันที่ 30 มิถุนายน	
งบกำไรขาดทุนเบ็ดเสร็จที่แสดงเงินลงทุนตามวิธีส่วนได้เสียและงบกำไรขาดทุนเบ็ดเสร็จเฉพาะกิจการ		2567	2566
ค่าใช้จ่ายการผลิตยางพารา			
ค่าแรงงานทางอ้อม		10.34	10.38
ค่าใช้จ่ายในการฝึกอบรม		0.02	-
ค่าบำรุงสวัสดิภาพ		0.73	0.22
ค่าใช้จ่ายในการเดินทาง		0.39	0.44



17. ต้นทุน (ต่อ)

17.2 ต้นทุนขายผลผลิตยางพารา (ต่อ)

หน่วย : ล้านบาท

สำหรับงวดสามเดือนสิ้นสุดวันที่ 30 มิถุนายน

งบกำไรขาดทุนเบ็ดเสร็จที่แสดงเงินลงทุนตามวิธีส่วนได้เสียและงบกำไรขาดทุนเบ็ดเสร็จเฉพาะกิจการ

	2567	2566
ค่าใช้จ่ายการผลิตยางพารา		
ค่าใช้จ่ายยานพาหนะ (อ.อ.ป.)	3.11	3.61
ค่าใช้จ่ายยานพาหนะ (ตามสัญญาเช่าดำเนินการ)	0.02	0.02
ค่าสาธารณูปโภค	0.09	0.11
ค่าเสื่อมราคาและค่าตัดจำหน่าย	4.10	9.23
ค่ารับรองพิธีการ	0.04	0.04
ค่าวัตถุดิบ	5.24	2.42
ค่าจ้างเหมา	6.95	6.74
ค่าใช้จ่ายอื่น	0.63	0.69
รวมค่าใช้จ่ายการผลิตยางพารา	31.66	33.90

หน่วย : ล้านบาท

สำหรับงวดหกเดือนสิ้นสุดวันที่ 30 มิถุนายน

งบกำไรขาดทุนเบ็ดเสร็จที่แสดงเงินลงทุนตามวิธีส่วนได้เสียและงบกำไรขาดทุนเบ็ดเสร็จเฉพาะกิจการ

	2567	2566
ต้นทุนน้ำยางพารา	61.70	55.22
ต้นทุนยางแผ่น	9.49	7.46
ต้นทุนเศษยาง	28.21	19.40
รวม	99.40	82.08

ต้นทุนขายและต้นทุนการผลิตยางพารา ประกอบด้วย

หน่วย : ล้านบาท

สำหรับงวดหกเดือนสิ้นสุดวันที่ 30 มิถุนายน

งบกำไรขาดทุนเบ็ดเสร็จที่แสดงเงินลงทุนตามวิธีส่วนได้เสียและงบกำไรขาดทุนเบ็ดเสร็จเฉพาะกิจการ

	2567	2566
ต้นทุนขายผลผลิตยางพารา		
สินค้าคงเหลือต้นงวด	-	-
บวก ต้นทุนการผลิตยางพารา	99.40	82.08
รวม	99.40	82.08
หัก สินค้าคงเหลือปลายงวด	-	-
รวม	-	-
รวมต้นทุนขายผลผลิตยางพารา	99.40	82.08



17. ต้นทุน (ต่อ)

17.2 ต้นทุนขายผลผลิตยางพารา (ต่อ)

หน่วย : ล้านบาท

สำหรับงวดหกเดือนสิ้นสุดวันที่ 30 มิถุนายน

งบกำไรขาดทุนเบ็ดเสร็จที่แสดงเงินลงทุนตามวิธีส่วนได้เสียและงบกำไรขาดทุนเบ็ดเสร็จเฉพาะกิจการ


	2567	2566
ต้นทุนการผลิตยางพารา		
บวก งานระหว่างผลิตต้นงวด	0.25	0.14
ค่าส่วนแบ่งรายได้	44.51	28.69
ค่าใช้จ่ายการผลิตยางพารา	57.36	61.71
รวม	102.12	90.54
หัก งานระหว่างผลิตปลายงวด	(2.72)	(8.46)
รวมต้นทุนการผลิตยางพารา	99.40	82.08

หน่วย : ล้านบาท

สำหรับงวดหกเดือนสิ้นสุดวันที่ 30 มิถุนายน

งบกำไรขาดทุนเบ็ดเสร็จที่แสดงเงินลงทุนตามวิธีส่วนได้เสียและงบกำไรขาดทุนเบ็ดเสร็จเฉพาะกิจการ

	2567	2566
ค่าใช้จ่ายการผลิตยางพารา		
ค่าแรงงานทางอ้อม	19.95	20.22
ค่าใช้จ่ายในการฝึกอบรม	0.03	-
ค่าบำรุงสวัสดิภาพ	1.46	0.39
ค่าใช้จ่ายในการเดินทาง	0.70	0.84
ค่าใช้จ่ายยานพาหนะ (อ.อ.ป.)	6.20	7.56
ค่าใช้จ่ายยานพาหนะ (ตามสัญญาเช่าดำเนินการ)	0.04	0.05
ค่าสาธารณูปโภค	0.18	0.21
ค่าเสื่อมราคาและค่าตัดจำหน่าย	8.10	15.51
ค่ารับรองพิธีการ	0.08	0.11
ค่าวัตถุดิบ	9.19	4.40
ค่าจ้างเหมา	10.14	10.78
ค่าใช้จ่ายอื่น	1.29	1.64
รวมค่าใช้จ่ายการผลิตยางพารา	57.36	61.71



17. ต้นทุน (ต่อ)

17.3 ต้นทุนในการให้บริการ

หน่วย : ล้านบาท

สำหรับงวดสามเดือนสิ้นสุดวันที่ 30 มิถุนายน

งบกำไรขาดทุนเบ็ดเสร็จที่แสดงเงินลงทุนตามวิธีส่วนได้เสียและงบกำไรขาดทุนเบ็ดเสร็จเฉพาะกิจการ	2567	2566
ต้นทุนจากการบริการไม้	1.93	0.27
ต้นทุนจากการบริการท่องเที่ยว	11.03	9.79
ค่าเสื่อมราคาและค่าตัดจำหน่าย	0.10	0.09
รวม	<u>13.06</u>	<u>10.15</u>

หน่วย : ล้านบาท

สำหรับงวดหกเดือนสิ้นสุดวันที่ 30 มิถุนายน


งบกำไรขาดทุนเบ็ดเสร็จที่แสดงเงินลงทุนตามวิธีส่วนได้เสียและงบกำไรขาดทุนเบ็ดเสร็จเฉพาะกิจการ	2567	2566
ต้นทุนจากการบริการไม้	3.42	0.34
ต้นทุนจากการบริการท่องเที่ยว	21.75	19.38
ค่าเสื่อมราคาและค่าตัดจำหน่าย	0.19	0.18
รวม	<u>25.36</u>	<u>19.90</u>

18. ค่าใช้จ่ายจากการขาย

หน่วย : ล้านบาท

สำหรับงวดสามเดือนสิ้นสุดวันที่ 30 มิถุนายน

งบกำไรขาดทุนเบ็ดเสร็จที่แสดงเงินลงทุนตามวิธีส่วนได้เสียและงบกำไรขาดทุนเบ็ดเสร็จเฉพาะกิจการ	2567	2566
ค่าใช้จ่ายพนักงาน	14.18	13.18
ค่าเสื่อมราคาและค่าตัดจำหน่าย	0.27	0.44
ค่าสาธารณูปโภค	0.06	0.05
ค่าน้ำมันเชื้อเพลิง	1.96	1.90
ค่าซ่อมแซม	1.15	0.77
ค่าใช้จ่ายเกี่ยวกับยานพาหนะ	0.11	0.14
ค่าใช้จ่ายเกี่ยวกับทรัพย์สิน	0.09	0.09
ค่าวัสดุสำนักงาน	0.68	0.30
ค่าเลี้ยงรับรองและพิธีการต่างๆ	0.15	0.21
ค่าใช้จ่ายเบ็ดเตล็ด	0.11	0.22
ค่าจ้างเหมา	0.64	0.73
ค่าใช้จ่ายอื่นๆ	0.11	0.11
รวม	<u>19.51</u>	<u>18.14</u>



18. ค่าใช้จ่ายจากการขาย (ต่อ)

หน่วย : ล้านบาท

สำหรับงวดหกเดือนสิ้นสุดวันที่ 30 มิถุนายน

งบกำไรขาดทุนเบ็ดเสร็จที่แสดงเงินลงทุนตามวิธีส่วนได้เสียและงบกำไรขาดทุนเบ็ดเสร็จเฉพาะกิจการ

	2567	2566
ค่าใช้จ่ายพนักงาน	28.94	26.17
ค่าเสื่อมราคาและค่าตัดจำหน่าย	0.55	0.88
ค่าสาธารณูปโภค	0.11	0.10
ค่าน้ำมันเชื้อเพลิง	3.88	3.99
ค่าซ่อมแซม	1.98	1.49
ค่าใช้จ่ายเกี่ยวกับยานพาหนะ	0.21	0.24
ค่าใช้จ่ายเกี่ยวกับทรัพย์สิน	0.09	0.10
ค่าวัสดุสำนักงาน	1.48	0.49
ค่าเลี้ยงรับรองและพิธีการต่างๆ	0.32	0.37
ค่าใช้จ่ายเบ็ดเตล็ด	0.22	0.33
ค่าจ้างเหมา	1.55	1.48
ค่าใช้จ่ายอื่นๆ	0.24	0.16
รวม	<u>39.57</u>	<u>35.80</u>


19. ค่าใช้จ่ายในการบริหารทั่วไป

หน่วย : ล้านบาท

สำหรับงวดสามเดือนสิ้นสุดวันที่ 30 มิถุนายน

งบกำไรขาดทุนเบ็ดเสร็จที่แสดงเงินลงทุนตามวิธีส่วนได้เสียและงบกำไรขาดทุนเบ็ดเสร็จเฉพาะกิจการ

	2567	2566
ค่าใช้จ่ายพนักงาน	108.61	100.79
ค่าตอบแทนกรรมการ	0.17	0.41
ค่าเสื่อมราคาและค่าตัดจำหน่าย	8.69	8.07
ค่าสาธารณูปโภค	5.28	5.36
ค่าน้ำมันเชื้อเพลิง	3.75	3.68
ค่าซ่อมแซม	2.90	3.20
ค่าใช้จ่ายเกี่ยวกับยานพาหนะ	0.22	0.24
ค่าใช้จ่ายเกี่ยวกับทรัพย์สิน	4.28	2.20
ค่าวัสดุสำนักงาน	1.45	1.40
ค่าจ้างที่ปรึกษาและวิจัย	1.36	1.56
ค่าเลี้ยงรับรองและพิธีการต่างๆ	0.78	0.72
ค่าใช้จ่ายเบ็ดเตล็ด	2.05	1.10
ค่าสอบบัญชี	0.50	0.15
ค่าจ้างเหมา	1.52	0.80
ค่าใช้จ่ายอื่นๆ	0.89	1.09
รวม	<u>142.45</u>	<u>130.77</u>



19. ค่าใช้จ่ายในการบริหารทั่วไป (ต่อ)

หน่วย : ล้านบาท

สำหรับงวดหกเดือนสิ้นสุดวันที่ 30 มิถุนายน

งบกำไรขาดทุนเบ็ดเสร็จที่แสดงเงินลงทุนตามวิธีส่วนได้เสียและงบกำไรขาดทุนเบ็ดเสร็จเฉพาะกิจการ

	2567	2566
ค่าใช้จ่ายพนักงาน	213.78	198.30
ค่าตอบแทนกรรมการ	0.51	0.93
ค่าเสื่อมราคาและค่าตัดจำหน่าย	17.45	15.45
ค่าสาธารณูปโภค	9.77	9.85
ค่าน้ำมันเชื้อเพลิง	7.23	7.27
ค่าซ่อมแซม	4.77	5.21
ค่าใช้จ่ายเกี่ยวกับยานพาหนะ	0.48	0.47
ค่าใช้จ่ายเกี่ยวกับทรัพย์สิน	5.50	2.64
ค่าวัสดุสำนักงาน	2.95	3.11
ค่าจ้างที่ปรึกษาและวิจัย	1.36	2.62
ค่าเลี้ยงรับรองและพิธีการต่างๆ	1.64	1.43
ค่าใช้จ่ายเบ็ดเตล็ด	3.60	14.76
ค่าสอบบัญชี	0.65	0.30
ค่าจ้างเหมา	3.06	2.40
ค่าใช้จ่ายอื่นๆ	1.63	1.72
รวม	<u>274.38</u>	<u>266.46</u>

20. ค่าเสื่อมราคาและค่าตัดจำหน่าย

หน่วย : ล้านบาท

สำหรับงวดสามเดือนสิ้นสุดวันที่ 30 มิถุนายน 2567

งบกำไรขาดทุนเบ็ดเสร็จที่แสดงเงินลงทุนตามวิธีส่วนได้เสียและงบกำไรขาดทุนเบ็ดเสร็จเฉพาะกิจการ

	ค่าใช้จ่าย ในการบริหาร ทั่วไป	ค่าใช้จ่าย จากการขาย	ค่าใช้จ่าย เงินอุดหนุน รัฐบาล	ต้นทุนขายและ ต้นทุนในการ ให้บริการ	รวม
ค่าเสื่อมราคา - ทรัพย์สิน	4.21	0.27	10.27	2.94	17.69
ค่าเสื่อมราคา - อสังหาริมทรัพย์เพื่อการลงทุน	-	0.01	-	-	0.01
ค่าเสื่อมราคา - สินทรัพย์สิทธิการใช้	3.42	-	-	0.03	3.45
ค่าเสื่อมราคา - สวนป่าปาล์มน้ำมัน	-	-	-	0.08	0.08
ค่าเสื่อมราคา - สวนป่ายางพารา	-	-	-	3.50	3.50
ค่าตัดจำหน่าย - สินทรัพย์ไม่มีตัวตน	1.05	-	0.35	-	1.40
รวม	<u>8.68</u>	<u>0.28</u>	<u>10.62</u>	<u>6.55</u>	<u>26.13</u>



20. ค่าเสื่อมราคาและค่าตัดจำหน่าย (ต่อ)

หน่วย : ล้านบาท

สำหรับงวดสามเดือนสิ้นสุดวันที่ 30 มิถุนายน 2566

งบกำไรขาดทุนเบ็ดเสร็จที่แสดงเงินลงทุนตามวิธีส่วนได้เสียและงบกำไรขาดทุนเบ็ดเสร็จเฉพาะกิจการ


	ค่าใช้จ่าย ในการบริหาร ทั่วไป	ค่าใช้จ่าย จากการขาย	ค่าใช้จ่าย เงินอุดหนุน รัฐบาล	ต้นทุนขายและ ต้นทุนในการ ให้บริการ	รวม
ค่าเสื่อมราคา - ทรัพย์สิน	3.61	0.44	11.04	2.69	17.78
ค่าเสื่อมราคา - อสังหาริมทรัพย์เพื่อการลงทุน	-	-	-	-	-
ค่าเสื่อมราคา - สินทรัพย์สิทธิการใช้	3.62	-	-	0.04	3.66
ค่าเสื่อมราคา - สวนป่าปาล์มน้ำมัน	-	-	-	0.08	0.08
ค่าเสื่อมราคา - สวนป่ายางพารา	-	-	-	8.61	8.61
ค่าตัดจำหน่าย - สินทรัพย์ไม่มีตัวตน	0.84	-	0.41	-	1.25
รวม	<u>8.07</u>	<u>0.44</u>	<u>11.45</u>	<u>11.42</u>	<u>31.38</u>

หน่วย : ล้านบาท

สำหรับงวดหกเดือนสิ้นสุดวันที่ 30 มิถุนายน 2567

งบกำไรขาดทุนเบ็ดเสร็จที่แสดงเงินลงทุนตามวิธีส่วนได้เสียและงบกำไรขาดทุนเบ็ดเสร็จเฉพาะกิจการ

	ค่าใช้จ่าย ในการบริหาร ทั่วไป	ค่าใช้จ่าย จากการขาย	ค่าใช้จ่าย เงินอุดหนุน รัฐบาล	ต้นทุนขายและ ต้นทุนในการ ให้บริการ	รวม
ค่าเสื่อมราคา - ทรัพย์สิน	8.39	0.54	20.47	5.67	35.07
ค่าเสื่อมราคา - อสังหาริมทรัพย์เพื่อการลงทุน	-	0.01	-	-	0.01
ค่าเสื่อมราคา - สินทรัพย์สิทธิการใช้	7.24	-	-	0.08	7.32
ค่าเสื่อมราคา - สวนป่าปาล์มน้ำมัน	-	-	-	6.89	6.89
ค่าเสื่อมราคา - สวนป่ายางพารา	-	-	-	0.16	0.16
ค่าตัดจำหน่าย - สินทรัพย์ไม่มีตัวตน	1.82	-	0.75	-	2.57
รวม	<u>17.45</u>	<u>0.55</u>	<u>21.22</u>	<u>12.80</u>	<u>52.02</u>



20. ค่าเสื่อมราคาและค่าตัดจำหน่าย (ต่อ)

หน่วย : ล้านบาท

สำหรับงวดหกเดือนสิ้นสุดวันที่ 30 มิถุนายน 2566

งบกำไรขาดทุนเบ็ดเสร็จที่แสดงเงินลงทุนตามวิธีส่วนได้เสียและงบกำไรขาดทุนเบ็ดเสร็จเฉพาะกิจการ

	ค่าใช้จ่าย ในการบริหาร ทั่วไป	ค่าใช้จ่าย จากการขาย	ค่าใช้จ่าย เงินอุดหนุน รัฐบาล	ต้นทุนขายและ ต้นทุนในการ ให้บริการ	รวม
ค่าเสื่อมราคา - ทรัพย์สิน	6.64	0.87	22.15	5.33	34.99
ค่าเสื่อมราคา - อสังหาริมทรัพย์เพื่อการลงทุน	-	0.01	-	-	0.01
ค่าเสื่อมราคา - สินทรัพย์สิทธิการใช้	7.17	-	-	0.08	7.25
ค่าเสื่อมราคา - สวนป่าปาล์มน้ำมัน	-	-	-	0.16	0.16
ค่าเสื่อมราคา - สวนป่ายางพารา	-	-	-	14.27	14.27
ค่าตัดจำหน่าย - สินทรัพย์ไม่มีตัวตน	1.64	-	0.82	-	2.46
รวม	15.45	0.88	22.97	19.84	59.14


21. ค่าใช้จ่ายเงินอุดหนุนรัฐบาล

หน่วย : ล้านบาท

สำหรับงวดสามเดือนสิ้นสุดวันที่ 30 มิถุนายน

งบกำไรขาดทุนเบ็ดเสร็จที่แสดงเงินลงทุนตามวิธีส่วนได้เสียและงบกำไรขาดทุนเบ็ดเสร็จเฉพาะกิจการ

	2567	2566
เงินเดือนและค่าจ้าง	7.41	7.33
ค่าใช้จ่ายบุคลากร	0.75	0.90
ค่าใช้จ่ายในการเดินทาง	0.70	0.68
ค่าใช้จ่ายยานพาหนะ อ.อ.ป.	1.02	0.90
ค่าสาธารณูปโภค	1.32	1.73
ค่าเสื่อมราคาและค่าตัดจำหน่ายทรัพย์สินเงินอุดหนุนรัฐบาล	10.62	11.45
ค่าใช้จ่ายดูแลสวนป่า	20.52	17.79
ค่าอาหารช้าง	4.99	3.72
ค่ายาและเวชภัณฑ์	2.94	2.85
ค่าดูแลและค่าการแสดงช้าง	2.24	1.77
ค่าใช้จ่ายเบ็ดเตล็ด	1.19	1.59
รวม	53.70	50.71



21. ค่าใช้จ่ายเงินอุดหนุนรัฐบาล (ต่อ)

หน่วย : ล้านบาท

สำหรับงวดหกเดือนสิ้นสุดวันที่ 30 มิถุนายน

งบกำไรขาดทุนเบ็ดเสร็จที่แสดงเงินลงทุนตามวิธีส่วนได้เสียและงบกำไรขาดทุนเบ็ดเสร็จเฉพาะกิจการ

	2567	2566
เงินเดือนและค่าจ้าง	14.77	13.85
ค่าใช้จ่ายบุคลากร	1.57	1.81
ค่าใช้จ่ายในการเดินทาง	1.31	1.30
ค่าใช้จ่ายยานพาหนะ อ.อ.ป.	1.74	1.79
ค่าสาธารณูปโภค	2.85	3.13
ค่าเสื่อมราคาและค่าตัดจำหน่ายทรัพย์สินเงินอุดหนุนรัฐบาล	21.23	22.97
ค่าใช้จ่ายดูแลสวนป่า	24.62	24.02
ค่าอาหารช้าง	8.45	7.22
ค่ายาและเวชภัณฑ์	5.33	4.85
ค่าดูแลและค่าการแสดงช้าง	3.91	3.50
ค่าใช้จ่ายเบ็ดเตล็ด	2.65	3.31
รวม	88.43	87.75

22. ค่าใช้จ่ายอื่น

หน่วย : ล้านบาท

สำหรับงวดสามเดือนสิ้นสุดวันที่ 30 มิถุนายน

งบกำไรขาดทุนเบ็ดเสร็จที่แสดงเงินลงทุนตามวิธีส่วนได้เสียและงบกำไรขาดทุนเบ็ดเสร็จเฉพาะกิจการ

	2567	2566
ค่าเพื่อสินค้าชำรุดและเสื่อมคุณภาพ (กลับรายการ)	1.26	(1.36)
ค่าใช้จ่ายตัดบัญชี	0.17	-
ภาษีซื้อส่วนเฉลี่ยที่ขอคืนไม่ได้	0.28	0.26
ค่าชดเชยพื้นที่สวนป่า	-	0.05
ค่าธรรมเนียมธนาคาร	0.14	0.06
ค่าใช้จ่ายช่วยเหลือสังคม CS1 (สวนป่าเพื่อการอนุรักษ์)	0.92	0.83
ค่าใช้จ่ายช่วยเหลือสังคม CS2 (โครงการเฉพาะเพื่อช่วยเหลือสังคม)	0.01	0.01
ค่าใช้จ่ายช่วยเหลือสังคม CS3 (การช่วยเหลือราชการและการกุศล)	1.22	1.14
ค่าใช้จ่ายแผ้วถางป่า	3.73	1.96
ค่าใช้จ่ายรับจ้างปลูกป่า	0.46	0.23
ค่าใช้จ่ายรับจ้างบริการอื่น	0.40	-



22. ค่าใช้จ่ายอื่น (ต่อ)

หน่วย : ล้านบาท

สำหรับงวดสามเดือนสิ้นสุดวันที่ 30 มิถุนายน

งบกำไรขาดทุนเบ็ดเสร็จที่แสดงเงินลงทุนตามวิธีส่วนได้เสียและงบกำไรขาดทุนเบ็ดเสร็จเฉพาะกิจการ

	2567	2566
ค่าใช้จ่ายโครงการต่างๆ จากการบริจาค	0.10	0.81
ค่าใช้จ่ายฝึกอบรม (FSC/FSM)	0.96	0.66
ค่าใช้จ่ายเผื่อถ่าน	0.39	0.45
ค่าใช้จ่ายผลิตผลพลอยได้จากสวนป่า	0.27	0.26
ค่าใช้จ่ายเกี่ยวกับคาร์บอนเครดิต	0.01	—
ค่าใช้จ่ายกองทุนศูนย์อนุรักษ์ช้างไทย	1.98	—
ค่าใช้จ่ายกองทุนกิปฟารีน	0.18	—
รวม	<u>12.48</u>	<u>5.36</u>

หน่วย : ล้านบาท

สำหรับงวดหกเดือนสิ้นสุดวันที่ 30 มิถุนายน

งบกำไรขาดทุนเบ็ดเสร็จที่แสดงเงินลงทุนตามวิธีส่วนได้เสียและงบกำไรขาดทุนเบ็ดเสร็จเฉพาะกิจการ

	2567	2566
ค่าเผื่อสินค้าชำรุดและเสื่อมคุณภาพ (กลับรายการ)	1.94	(3.30)
สินค้าใช้ในกิจการ	—	0.03
ค่าใช้จ่ายตัดบัญชี	0.17	—
ผลขาดทุนด้านเครดิตที่คาดว่าจะเกิดขึ้น	(0.56)	—
หนี้สูญ	0.45	—
ภาษีซื้อส่วนเฉลี่ยที่ขอคืนไม่ได้	0.51	0.55
ค่าชดเชยพื้นที่สวนป่า	—	0.05
ค่าธรรมเนียมธนาคาร	—	0.15
ค่าใช้จ่ายช่วยเหลือสังคม CS1 (สวนป่าเพื่อการอนุรักษ์)	2.00	1.81
ค่าใช้จ่ายช่วยเหลือสังคม CS2 (โครงการเฉพาะเพื่อช่วยเหลือสังคม)	0.01	0.02
ค่าใช้จ่ายช่วยเหลือสังคม CS3 (การช่วยเหลือราชการและการกุศล)	2.63	2.19
ค่าใช้จ่ายแผ้วถางป่า	6.02	2.53
ค่าใช้จ่ายรับจ้างปลูกป่า	0.59	0.65
ค่าใช้จ่ายรับจ้างบริการอื่น	0.65	0.03
ค่าใช้จ่ายโครงการต่างๆ จากการบริจาค	1.18	0.81



22. ค่าใช้จ่ายอื่น (ต่อ)

หน่วย : ล้านบาท

สำหรับงวดหกเดือนสิ้นสุดวันที่ 30 มิถุนายน

งบกำไรขาดทุนเบ็ดเสร็จที่แสดงเงินลงทุนตามวิธีส่วนได้เสียและงบกำไรขาดทุนเบ็ดเสร็จเฉพาะกิจการ

	2567	2566
ค่าใช้จ่ายฝึกอบรม (FSC/FSM)	1.06	0.71
ค่าใช้จ่ายเช่าถ่าน	0.75	0.90
ค่าใช้จ่ายผลิตผลพลอยได้จากสวนป่า	0.55	0.32
ค่าใช้จ่ายเกี่ยวกับคาร์บอนเครดิต	0.06	-
ค่าใช้จ่ายกองทุนศูนย์อนุรักษ์ช้างไทย	3.15	-
ค่าใช้จ่ายกองทุนกิปฟารีน	0.39	-
ขาดทุนจากการจำหน่ายทรัพย์สิน	0.01	-
ค่าธรรมเนียมธนาคาร	0.20	-
รวม	<u>21.76</u>	<u>7.45</u>

23. มูลค่ายุติธรรม

เนื่องจากเครื่องมือทางการเงินส่วนใหญ่ของ อ.อ.ป. จัดอยู่ในประเภทระยะสั้นหรือมีอัตราดอกเบี้ยใกล้เคียงกับอัตราดอกเบี้ยในตลาด อ.อ.ป. จึงประมาณมูลค่ายุติธรรมของเครื่องมือทางการเงินใกล้เคียงกับมูลค่าตามบัญชีที่แสดงในงบแสดงฐานะการเงิน

สินทรัพย์ทางการเงินและหนี้สินทางการเงิน ที่มีมูลค่ายุติธรรมใกล้เคียงกับมูลค่าตามบัญชี ดังนี้


สินทรัพย์ทางการเงิน

- เงินสดและรายการเทียบเท่าเงินสด
- ลูกหนี้การค้า
- สินทรัพย์ทางการเงินหมุนเวียนอื่น
- สินทรัพย์หมุนเวียนอื่นที่เกี่ยวข้องกับลูกหนี้
- สินทรัพย์ไม่หมุนเวียนอื่น
- สินทรัพย์ทางการเงินไม่หมุนเวียนอื่น

หนี้สินทางการเงิน

- เจ้าหนี้การค้า
- เจ้าหนี้อื่น
- หนี้สินตามสัญญาเช่า
- หนี้สินหมุนเวียนอื่น (เจ้าหนี้ความรับผิดชอบทางแพ่ง)

มูลค่าตามบัญชีของสินทรัพย์ทางการเงินและหนี้สินทางการเงินข้างต้น วัดมูลค่าด้วยวิธีราคาทุนตัดจำหน่าย




24. หนี้สินที่อาจเกิดขึ้น

อ.อ.ป. มีคดีความที่อยู่ระหว่างดำเนินการ เพียง ณ 30 มิถุนายน 2567 ดังนี้

อ.อ.ป. เป็นจำเลยในคดีละเมิดและคดีผิดสัญญา จำนวน 4 คดี โดยคดีมีทุนทรัพย์รวมเป็นเงิน 0.86 ล้านบาท

ลำดับ ที่	หมายเลขคดี	จำนวน ทุนทรัพย์(บาท)	เรื่อง	คู่ความ	สถานะของคดี
1	คดีปกครอง หมายเลขดำ ที่ 183/2558 หมายเลขแดง ที่ 176/2563	-	กรณีฟ้องขอให้จำเลยที่ 1 ออกโฉนดที่ดินให้กับผู้ฟ้อง จำนวน 105 คน และชดใช้ค่าเสียหาย	นางบุญ โสมวงศ์ กับพวก รวม 105 คน ผู้ฟ้อง กรมป่าไม้ อธิบดีกรมป่าไม้ องค์การอุตสาหกรรมป่าไม้ เขตอุบลราชธานี ศูนย์เพาะชำกล้าไม้ยโสธร กรมที่ดิน อธิบดีกรมที่ดิน องค์การอุตสาหกรรมป่าไม้ เจ้าพนักงานที่ดินจังหวัดยโสธร ผู้ถูกฟ้อง	คดีอยู่ระหว่างการพิจารณาของศาลปกครองสูงสุด
2	คดีแพ่ง (แรงงาน) คดีหมายเลขดำที่ ร 12/2565 คดีหมายเลขแดงที่ ร 162/2565	-	กรณีให้เพิกถอนคำสั่งลงโทษทางวินัย, ชดใช้ค่าเสียหาย	นายอรรณณิ จารัตน์ โจอ๊ก องค์การอุตสาหกรรมป่าไม้ จำเลยที่ 1 ผู้อำนวยการ องค์การอุตสาหกรรมป่าไม้ จำเลยที่ 2 รองผู้อำนวยการ รักษาการแทนผู้อำนวยการ องค์การอุตสาหกรรมป่าไม้ จำเลยที่ 3 ป.ป.ช. จำเลยที่ 4 นายประสิทธิ์ เกิดโต จำเลยที่ 5 นายธีรยุทธ กลัดพรหม จำเลยที่ 6 นายชำนาญ เหมะรัชตะ จำเลยที่ 7 นายสมศักดิ์ วิเชียรชัยชาญ จำเลยที่ 8 นายสิทธิโชค ฉลวยศรีเมือง จำเลยที่ 9	คดีอยู่ระหว่างการพิจารณาของศาลฎีกา



24. หนี้สินที่อาจเกิดขึ้น (ต่อ)

ลำดับ ที่	หมายเลขคดี	จำนวน ทุนทรัพย์(บาท)	เรื่อง	คู่ความ	สถานะของคดี
3	คดีอาญาทุจริตและ ประพฤติมิชอบกลาง คดีหมายเลขดำที่ อท 178/2565 คดี หมายเลขแดงที่ อท 179/2565	-	กรณีชดใช้ค่าสินไหมทดแทน ความเสียหาย	นายโสภณ ทิพย์มนตรี โจทก์ นายมนูญศักดิ์ ตันติ วิวัฒน์ จำเลยที่ 1 กับพวก รวม 5 คน	คดีอยู่ระหว่างการ พิจารณาของศาล อุทธรณ์
4	คดี ปกครอง คดี หมายเลขดำที่ 244/2565	864,029.00	กรณีเรียกให้ชำระค่าทำไม้	หจก.ทิพย์ ก่อสร้าง ผู้ฟ้อง องค์การอุตสาหกรรมป่าไม้ ผู้ถูกฟ้อง	คดีอยู่ระหว่างการ พิจารณาของศาล ปกครองอุบลราช ธานี

25. การอนุมัติงบการเงินระหว่างกาล

งบการเงินระหว่างกาลนี้ได้รับอนุมัติให้ออกโดยผู้อำนวยการองค์การอุตสาหกรรมป่าไม้ เมื่อวันที่ 9 สิงหาคม 2567

