



ที่ ทส ๑๔๐๐/๑๐๒๓๔

องค์การอุตสาหกรรมป่าไม้
กระทรวงทรัพยากรธรรมชาติและสิ่งแวดล้อม
๗๖ อาคารถนนราชดำเนินนอก แขวงวัดโสมนัส
เขตป้อมปราบศัตรูพ่าย กรุงเทพฯ ๑๐๑๐๐

๑๑ พฤศจิกายน ๒๕๖๕

เรื่อง ส่งงบการเงินสำหรับงวดสามเดือนและเก้าเดือนสิ้นสุดวันที่ ๓๐ กันยายน ๒๕๖๕ ขององค์การอุตสาหกรรมป่าไม้
เรียน ผู้ว่าการตรวจเงินแผ่นดิน

สิ่งที่ส่งมาด้วย งบการเงินสำหรับงวดสามเดือนและเก้าเดือนสิ้นสุดวันที่ ๓๐ กันยายน ๒๕๖๕ ขององค์การอุตสาหกรรมป่าไม้

องค์การอุตสาหกรรมป่าไม้ ได้ทำการปิดบัญชีผลิตรวม การค้า กำไรขาดทุน และจัดทำ
งบการเงินสำหรับงวดสามเดือนและเก้าเดือนสิ้นสุดวันที่ ๓๐ กันยายน ๒๕๖๕ ขององค์การอุตสาหกรรมป่าไม้
เสร็จเรียบร้อยแล้ว จึงขอส่งงบการเงินดังกล่าวมาพร้อมหนังสือฉบับนี้ เพื่อโปรดดำเนินการสอบทานต่อไป
สำหรับเอกสารประกอบการสอบทานงบการเงิน นั้น องค์การอุตสาหกรรมป่าไม้ จะได้มอบให้พนักงาน
ตรวจเงินแผ่นดินที่ตรวจประจำอยู่ ณ สำนักงานกลาง องค์การอุตสาหกรรมป่าไม้ โดยตรงเพื่อทำการ
สอบทานต่อไป

จึงเรียนมาเพื่อโปรดทราบ

ขอแสดงความนับถือ

(นายสุกิจ จันทร์ทอง)

ผู้อำนวยการองค์การอุตสาหกรรมป่าไม้

สำนักบัญชีและการเงิน

โทร. ๐ ๒๒๘๒ ๓๒๔๓ ต่อ ๓๐๓

โทรสาร ๐ ๒๒๘๑ ๐๔๘๓



องค์การอุตสาหกรรมป่าไม้

งบแสดงฐานะการเงิน

ณ วันที่ 30 กันยายน 2565

(หน่วย : บาท)

งบการเงินระหว่างกาลที่แสดงเงินลงทุนตามวิธีส่วนได้เสียและงบการเงินเฉพาะกิจการ

	หมายเหตุ	30 กันยายน 2565	31 ธันวาคม 2564
สินทรัพย์			
สินทรัพย์หมุนเวียน			
เงินสดและรายการเทียบเท่าเงินสด	3	96,126,482.76	162,660,949.82
ลูกหนี้การค้า		9,200,324.12	90,226,216.11
สินค้าคงเหลือ	4	193,160,966.31	160,085,733.68
สินทรัพย์ชีวภาพหมุนเวียน	5.1	197,939,954.85	60,321,535.06
พัสดुकงเหลือ		1,131,394.79	1,185,695.46
สินทรัพย์ทางการเงินหมุนเวียนอื่น	6.1	200,000,000.00	272,000,000.00
สินทรัพย์หมุนเวียนอื่น		9,937,831.20	13,011,657.05
รวมสินทรัพย์หมุนเวียน		707,496,954.03	759,491,787.18
สินทรัพย์ไม่หมุนเวียน			
สินทรัพย์ทางการเงินไม่หมุนเวียนอื่น	6.2	50,000,000.00	-
เงินลงทุนในบริษัทร่วม		11,712,194.49	10,816,631.46
เงินลงทุนในบริษัทย่อย		80,000,000.00	80,000,000.00
อสังหาริมทรัพย์เพื่อการลงทุน		9,275,124.64	9,291,246.16
ที่ดิน อาคาร อุปกรณ์ และสวนป่า	7	2,489,784,674.81	2,498,444,660.86
สินทรัพย์สิทธิการใ้		53,602,490.48	64,561,005.27
สินทรัพย์ไม่มีตัวตน		12,534,550.86	15,487,343.22
สินทรัพย์ชีวภาพไม่หมุนเวียน	5.2	2,759,674,351.90	2,662,769,380.83
สินทรัพย์ไม่หมุนเวียนอื่น		4,684,960.16	4,730,036.59
รวมสินทรัพย์ไม่หมุนเวียน		5,471,268,347.34	5,346,100,304.39
รวมสินทรัพย์		6,178,765,301.37	6,105,592,091.57

หมายเหตุประกอบงบการเงินระหว่างกาลเป็นส่วนหนึ่งของงบการเงินนี้



องค์การอุตสาหกรรมป่าไม้
งบแสดงฐานะการเงิน (ต่อ)
ณ วันที่ 30 กันยายน 2565

(หน่วย : บาท)

งบการเงินระหว่างกาลที่แสดงเงินลงทุนตามวิธีส่วนได้เสียและงบการเงินเฉพาะกิจการ

หมายเหตุ 30 กันยายน 2565 31 ธันวาคม 2564

หนี้สินและส่วนของผู้ถือหุ้น

หนี้สินหมุนเวียน

เจ้าหนี้การค้า	8	33,438,519.50	110,529,090.58
เจ้าหนี้อื่น		6,928,906.81	17,811,456.55
หนี้สินของสัญญาเช่าที่ถึงกำหนดชำระภายในหนึ่งปี		14,329,827.12	13,928,235.75
เงินรับล่วงหน้าระยะสั้น	9.1	63,504,830.32	14,361,522.75
ค่าใช้จ่ายค้างจ่าย		30,391,925.05	19,585,549.08
หนี้สินหมุนเวียนอื่น		12,929,609.14	22,022,294.94
รวมหนี้สินหมุนเวียน		<u>161,523,617.94</u>	<u>198,238,149.65</u>

หนี้สินไม่หมุนเวียน

หนี้สินตามสัญญาเช่า		40,887,003.31	51,745,741.58
เงินรับล่วงหน้าระยะยาว	9.2	405,417,463.01	326,090,913.20
รายการรอการรับรู้	10	621,754,817.80	619,920,432.91
โบนัสค้างจ่าย		127,597,524.45	127,610,304.45
ภาระหนี้สินผลประโยชน์ระยะยาวหลังออกจากงาน	11	288,247,558.92	275,733,142.29
หนี้สินไม่หมุนเวียนอื่น	12	155,149,974.33	154,517,258.26
รวมหนี้สินไม่หมุนเวียน		<u>1,639,054,341.82</u>	<u>1,555,617,792.69</u>

รวมหนี้สิน

1,800,577,959.76 1,753,855,942.34

หมายเหตุประกอบงบการเงินระหว่างกาลเป็นส่วนหนึ่งของงบการเงินนี้



องค์การอุตสาหกรรมป่าไม้
 งบแสดงฐานะการเงิน (ต่อ)
 ณ วันที่ 30 กันยายน 2565

(หน่วย : บาท)

งบการเงินระหว่างกาลที่แสดงเงินลงทุนตามวิธีส่วนได้เสียและงบการเงินเฉพาะกิจการ
 หมายเหตุ 30 กันยายน 2565 31 ธันวาคม 2564

ส่วนของผู้ถือหุ้น

ทุนประเดิมจากรัฐบาล	10,000,000.00	10,000,000.00
ทุนรับโอน	10,319,839.46	10,319,839.46
กำไรสะสม		
จัดสรรแล้ว		
สำรองธรรมดา	470,182,576.51	470,182,576.51
สำรองบำรุงสวัสดิภาพ	8,736,387.60	8,736,387.60
สำรองโครงการปลูกสร้างสวนป่า	888,082,498.01	888,082,498.01
ยังไม่ได้จัดสรร	2,990,866,040.03	2,964,414,847.65
รวมส่วนของผู้ถือหุ้น	<u>4,378,187,341.61</u>	<u>4,351,736,149.23</u>
รวมหนี้สินและส่วนของผู้ถือหุ้น	<u><u>6,178,765,301.37</u></u>	<u><u>6,105,592,091.57</u></u>

หมายเหตุประกอบงบการเงินระหว่างกาลเป็นส่วนหนึ่งของงบการเงินนี้

(นายสุกิจ จินทร์ทอง)

ผู้อำนวยการองค์การอุตสาหกรรมป่าไม้

สุณิษา คงทอง

(นางสาวสุณิษา คงทอง)

ผู้อำนวยการสำนักบัญชีและการเงิน

องค์การอุตสาหกรรมป่าไม้



องค์การอุตสาหกรรมป่าไม้
งบกำไรขาดทุนเบ็ดเสร็จ
สำหรับงวดสามเดือนสิ้นสุดวันที่ 30 กันยายน 2565

(หน่วย : บาท)

งบการเงินระหว่างกาลที่แสดงเงินลงทุนตามวิธีส่วนได้เสียและงบการเงินเฉพาะกิจการ

	หมายเหตุ	2565	2564
รายได้			
รายได้ค่าขาย	13.1	259,020,641.52	276,091,026.43
รายได้ผลผลิตยางพารา	13.2	72,963,373.26	72,965,561.24
รายได้จากการให้บริการ	13.3	6,660,886.93	2,211,884.75
รายได้เงินอุดหนุนรัฐบาล	14	56,335,005.45	88,934,973.01
รายได้อื่นๆ	15	308,590,817.37	39,413,399.06
รวมรายได้		703,570,724.53	479,616,844.49
ค่าใช้จ่าย			
ต้นทุนขาย	16.1	168,647,769.05	189,842,674.91
ต้นทุนขายผลผลิตยางพารา	16.2	65,601,250.97	62,134,314.69
ต้นทุนขายสินทรัพย์ชีวภาพ		214,886,770.44	-
ต้นทุนในการให้บริการ	16.3	9,169,514.69	7,916,402.63
ค่าใช้จ่ายจากการขาย		24,683,439.58	15,885,942.04
ค่าใช้จ่ายในการบริหารทั่วไป	17	127,256,786.28	139,370,359.73
ค่าใช้จ่ายเงินอุดหนุนรัฐบาล	19	56,335,005.45	88,934,973.01
ค่าใช้จ่ายอื่น		14,228,379.83	6,269,075.32
รวมค่าใช้จ่าย		680,808,916.29	510,353,742.33
กำไร(ขาดทุน)จากการดำเนินงาน		22,761,808.24	(30,736,897.84)
ส่วนแบ่งกำไรจากเงินลงทุนในบริษัทร่วม		298,521.01	189,624.10
รายได้ทางการเงิน		513,112.07	477,758.89
ต้นทุนทางการเงิน		(374,233.77)	(501,200.90)
กำไร(ขาดทุน)สำหรับงวด		23,199,207.55	(30,570,715.75)
กำไร(ขาดทุน)เบ็ดเสร็จอื่น		-	-
กำไร(ขาดทุน)เบ็ดเสร็จรวมสำหรับงวด		23,199,207.55	(30,570,715.75)

หมายเหตุประกอบงบการเงินระหว่างกาลเป็นส่วนหนึ่งของงบการเงินนี้



องค์การอุตสาหกรรมป่าไม้
งบกำไรขาดทุนเบ็ดเสร็จ
สำหรับงวดเก้าเดือนสิ้นสุดวันที่ 30 กันยายน 2565

(หน่วย : บาท)

งบการเงินระหว่างกาลที่แสดงเงินลงทุนตามวิธีส่วนได้เสียและงบการเงินเฉพาะกิจการ

	หมายเหตุ	2565	2564
รายได้			
รายได้ค่าขาย	13.1	1,097,016,342.39	1,346,615,028.57
รายได้ผลผลิตยางพารา	13.2	186,503,261.74	173,163,978.54
รายได้จากการให้บริการ	13.3	16,463,329.97	7,389,012.83
รายได้เงินอุดหนุนรัฐบาล	14	149,491,024.26	225,986,826.00
รายได้อื่นๆ	15	795,774,303.65	188,556,915.50
รวมรายได้		2,245,248,262.01	1,941,711,761.44
ค่าใช้จ่าย			
ต้นทุนขาย	16.1	806,803,106.82	1,058,993,690.73
ต้นทุนขายผลผลิตยางพารา	16.2	189,670,654.31	140,534,080.63
ต้นทุนขายสินทรัพย์ชีวภาพ		555,798,892.34	-
ต้นทุนในการให้บริการ	16.3	27,308,790.02	25,688,229.82
ค่าใช้จ่ายจากการขาย		59,187,348.64	47,002,213.13
ค่าใช้จ่ายในการบริหารทั่วไป	17	360,059,402.34	351,705,969.91
ค่าใช้จ่ายเงินอุดหนุนรัฐบาล	19	149,491,024.26	225,986,826.00
ค่าใช้จ่ายอื่น		71,375,041.64	19,031,565.88
รวมค่าใช้จ่าย		2,219,694,260.37	1,868,942,576.10
กำไร(ขาดทุน)จากการดำเนินงาน		25,554,001.64	72,769,185.34
ส่วนแบ่งกำไรจากเงินลงทุนในบริษัทร่วม		895,563.03	537,268.28
รายได้ทางการเงิน		1,908,596.55	1,163,238.35
ต้นทุนทางการเงิน		(1,906,968.84)	(1,888,165.33)
กำไร(ขาดทุน)สำหรับงวด		26,451,192.38	72,581,526.64
กำไร(ขาดทุน)เบ็ดเสร็จอื่น		-	-
กำไร(ขาดทุน)เบ็ดเสร็จรวมสำหรับงวด		26,451,192.38	72,581,526.64

หมายเหตุประกอบงบการเงินระหว่างกาลเป็นส่วนหนึ่งของงบการเงินนี้



องค์การอุตสาหกรรมป่าไม้
งบกำไรขาดทุน จำแนกค่าใช้จ่ายตามลักษณะของค่าใช้จ่าย
สำหรับงวดเก้าเดือนสิ้นสุดวันที่ 30 กันยายน 2565

(หน่วย : บาท)

ระหว่างกาลที่แสดงเงินลงทุนตามวิธีส่วนได้เสียและงบการเงินเฉพาะกิจการ

	หมายเหตุ	2565	2564
รายได้			
รายได้ค้าขาย	13.1	1,097,016,342.39	1,346,615,028.57
รายได้ผลิตน้ำยางพารา	13.2	186,503,261.74	173,163,978.54
รายได้จากการให้บริการ	13.3	16,463,329.97	7,389,012.83
รายได้เงินอุดหนุนรัฐบาล		149,491,024.26	225,986,826.00
รายได้อื่น ๆ	15	795,774,303.65	188,556,915.50
รวมรายได้		2,245,248,262.01	1,941,711,761.44
ค่าใช้จ่าย			
การเปลี่ยนแปลงในสินค้าสำเร็จรูปและงานระหว่างทำ		(28,725,044.67)	(11,244,013.39)
วัตถุดิบและวัสดุสิ้นเปลืองใช้ไป		1,060,270,599.08	720,754,049.36
ค่าตอบแทนกรรมการ		2,876,933.47	2,657,667.50
ค่าใช้จ่ายพนักงาน		427,041,940.63	434,488,335.01
ค่าเสื่อมราคาและค่าตัดจำหน่าย		106,654,959.94	70,334,415.92
ค่าใช้จ่ายอื่นๆ		651,574,871.92	651,952,121.70
รวมค่าใช้จ่าย		2,219,694,260.37	1,868,942,576.10
กำไรก่อนหักต้นทุนทางการเงิน		25,554,001.64	72,769,185.34
ส่วนแบ่งกำไรจากเงินลงทุนในบริษัทร่วม		895,563.03	537,268.28
รายได้ทางการเงิน		1,908,596.55	1,163,238.35
ต้นทุนทางการเงิน		(1,906,968.84)	(1,888,165.33)
กำไรสำหรับงวด		26,451,192.38	72,581,526.64
กำไรขาดทุนเบ็ดเสร็จอื่น		-	-
กำไรเบ็ดเสร็จรวมสำหรับงวด		26,451,192.38	72,581,526.64

หมายเหตุประกอบงบการเงินระหว่างกาลเป็นส่วนหนึ่งของงบการเงินนี้



องค์การอุตสาหกรรมป่าไม้

งบแสดงการเปลี่ยนแปลงส่วนของผู้ถือหุ้น

สำหรับงวดเก้าเดือนสิ้นสุดวันที่ 30 กันยายน 2565

(หน่วย : บาท)

งบการเงินระหว่างกาลที่แสดงเงินลงทุนตามวิธีส่วนได้เสียและการเงินเฉพาะกิจการ

ทุน	กำไรสะสม			รวม
	กำไรสะสมแล้ว	ยังไม่ได้จัดสรร		
	สำรองธรรมดา	สำรองบำรุง สวัสดิภาพ	สำรองโครงการ ปลูกสร้างสวนป่า	
ยอดยกมา ณ วันที่ 1 มกราคม 2564	470,182,576.51	8,736,387.60	888,082,498.01	4,220,507,633.66
กำไรเบ็ดเสร็จรวมสำหรับงวด	-	-	-	72,581,526.64
ยอดคงเหลือ ณ วันที่ 30 กันยายน 2564	470,182,576.51	8,736,387.60	888,082,498.01	4,293,089,160.30
ยอดคงเหลือ ณ วันที่ 31 ธันวาคม 2564	470,182,576.51	8,736,387.60	888,082,498.01	4,351,736,149.23
กำไรเบ็ดเสร็จรวมสำหรับงวด	-	-	-	26,451,192.38
ยอดคงเหลือ ณ วันที่ 30 กันยายน 2565	470,182,576.51	8,736,387.60	888,082,498.01	4,378,187,341.61

หมายเหตุประกอบงบการเงินระหว่างกาลเป็นส่วนหนึ่งของงบการเงินนี้



องค์การอุตสาหกรรมป่าไม้
งบกระแสเงินสด
สำหรับงวดเก้าเดือนสิ้นสุดวันที่ 30 กันยายน 2565

(หน่วย : บาท)

งบการเงินระหว่างกาลที่แสดงเงินลงทุนตามวิธีส่วนได้เสียและงบการเงินเฉพาะกิจการ
2565 2564

กระแสเงินสดจากกิจกรรมดำเนินงาน

กำไรสำหรับงวด	26,451,192.38	72,581,526.64
รายการปรับกระทบกำไรสำหรับงวดเป็นเงินสดรับ (จ่าย) จากกิจกรรมดำเนินงาน		
ต้นทุนทางการเงิน	1,906,968.84	1,888,165.33
ค่าเสื่อมราคา - ทรัพย์สิน	51,488,974.39	50,223,962.69
ค่าเสื่อมราคา - อสังหาริมทรัพย์เพื่อการลงทุน	16,121.52	16,171.92
ค่าตัดจำหน่าย - สินทรัพย์สิทธิการใช้	10,958,514.79	10,162,897.92
ค่าตัดจำหน่าย - ปาล์มน้ำมัน	233,478.94	291,952.12
ค่าตัดจำหน่าย - สวนป่ายางพารา	36,734,227.16	8,250,811.15
ค่าตัดจำหน่าย - สินทรัพย์ไม่มีตัวตน	3,173,605.45	1,758,911.34
รายได้รอการรับรู้โอนเป็นรายได้	(150,985,509.75)	(227,770,852.20)
ผลขาดทุนด้านเครดิตที่คาดว่าจะเกิดขึ้น	-	(198,624.65)
ค่าใช้จ่ายสินทรัพย์ชำรุดและตัดบัญชี	46,918.64	351,186.75
พัสดุชำรุดและเสื่อมคุณภาพ	(94,821.84)	(53,179.08)
ค่าใช้จ่ายโครงการต่างๆ จากการบริจาค	262,598.40	-
ค่าใช้จ่ายชดเชยพื้นที่สวนป่า	-	2,770,650.29
ค่าใช้จ่ายตัดบัญชี	337,184.07	-
ค่าเผื่อสินค้าชำรุดและเสื่อมคุณภาพ (กลับรายการ)	(2,804,122.90)	(1,233,217.91)
กำไรจากการจำหน่ายสินทรัพย์	(797,336.47)	(2,845,082.67)
กำไรจากการเปลี่ยนแปลงมูลค่ายุติธรรมของสินทรัพย์ชีวภาพ	(676,308,806.27)	(21,875,921.67)
ส่วนแบ่งกำไรจากการลงทุนในบริษัทร่วม	(895,563.03)	(537,268.28)
ขาดทุนจากการด้อยค่าเงินลงทุนบริษัทร่วม	-	41,847.09
ผลประโยชน์ระยะยาวหลังออกจากงาน	12,514,416.63	20,884,397.00
รายได้ทางการเงิน	(1,908,596.55)	(1,163,238.35)
ขาดทุนจากการดำเนินงานก่อนการเปลี่ยนแปลงในสินทรัพย์และหนี้สินดำเนินงาน	(689,670,555.60)	(86,454,904.57)

หมายเหตุประกอบงบการเงินระหว่างกาลเป็นส่วนหนึ่งของงบการเงินนี้



องค์การอุตสาหกรรมป่าไม้
งบกระแสเงินสด
สำหรับงวดเก้าเดือนสิ้นสุดวันที่ 30 กันยายน 2565

(หน่วย : บาท)

งบการเงินระหว่างกาลที่แสดงเงินลงทุนตามวิธีส่วนได้เสียและงบการเงินเฉพาะกิจการ	2565	2564
สินทรัพย์ดำเนินงาน(เพิ่มขึ้น)ลดลง		
ลูกหนี้การค้า	81,025,891.99	85,137,555.39
สินค้าคงเหลือ	(30,271,109.73)	(11,106,656.97)
สินทรัพย์ชีวภาพ	454,457,623.69	(87,193,404.51)
ที่สุดคงเหลือ	149,122.51	(155,308.93)
สินทรัพย์หมุนเวียนอื่น	3,073,825.85	3,925,859.46
สินทรัพย์ไม่หมุนเวียนอื่น	45,076.43	2,710.28
หนี้สินดำเนินงานเพิ่มขึ้น(ลดลง)		
เจ้าหนี้การค้า	(77,090,571.08)	(80,738,073.49)
เจ้าหนี้อื่น	(10,882,549.74)	18,382,601.84
เงินรับล่วงหน้า	128,469,857.38	148,812,445.81
ค่าใช้จ่ายค้างจ่าย	21,995,329.34	354,889.32
โบนัสค้างจ่าย	(12,780.00)	32,616,398.83
หนี้สินหมุนเวียนอื่น	(9,092,685.80)	(19,469,491.21)
หนี้สินไม่หมุนเวียนอื่น	632,716.07	(14,421,591.41)
จ่ายผลประโยชน์พนักงานเกษียณ	(11,188,953.37)	(12,194,846.71)
	551,310,793.54	63,953,087.70
เงินสดสุทธิได้มาจาก(ใช้ไปใน)กิจกรรมดำเนินงาน	(138,359,762.06)	(22,501,816.87)
กระแสเงินสดจากกิจกรรมลงทุน		
เงินสดรับจากการไถ่ถอนเงินลงทุนระยะสั้นที่ครบกำหนด	272,000,000.00	102,004,553.50
เงินสดรับจากดอกเบี้ยเงินลงทุน	1,908,596.55	1,163,238.35
เงินสดจ่ายจากการซื้อเงินลงทุนระยะสั้น	(250,000,000.00)	(272,000,000.00)
เงินสดรับจากการขายส่วนได้เสียในบริษัทร่วม	-	2,309,000.00
เงินสดรับจากการขายสินทรัพย์	868,881.96	2,915,371.33
เงินสดจ่ายซื้อสินทรัพย์	(38,425,215.66)	(67,716,547.27)
เงินสดจ่ายซื้อสินทรัพย์ไม่มีตัวตน	(220,813.09)	(5,977,000.00)
เงินสดจ่ายเพื่อดำเนินการสวนป่ายางพาราและสวนป่านูร์รักษ์	(21,695,283.66)	(20,976,186.90)
เงินสดสุทธิได้มาจาก(ใช้ไปใน)กิจกรรมลงทุน	(35,563,833.90)	(258,277,570.99)

หมายเหตุประกอบงบการเงินระหว่างกาลเป็นส่วนหนึ่งของงบการเงินนี้



องค์การอุตสาหกรรมป่าไม้
งบกระแสเงินสด
สำหรับงวดเก้าเดือนสิ้นสุดวันที่ 30 กันยายน 2565

(หน่วย : บาท)

งบการเงินระหว่างกาลที่แสดงเงินลงทุนตามวิธีส่วนได้เสียและงบการเงินเฉพาะกิจการ


กระแสเงินสดจากกิจกรรมจัดหาเงิน

	2565	2564
เงินสดจ่ายชำระคืนเงินต้นตามหนี้สินสัญญาเช่า	(10,457,146.90)	(9,642,208.72)
เงินสดจ่ายชำระดอกเบี้ยตามหนี้สินสัญญาเช่า	(1,906,968.84)	(1,888,165.33)
เงินสดรับจากเงินอุดหนุนรัฐบาล	119,753,244.64	206,855,206.89
เงินสดสุทธิได้มาจากกิจกรรมจัดหาเงิน	107,389,128.90	195,324,832.84
เงินสดและรายการเทียบเท่าเงินสดเพิ่มขึ้น (ลดลง) สุทธิ	(66,534,467.06)	(85,454,555.02)
เงินสดและรายการเทียบเท่าเงินสด ณ วันต้นงวด	162,660,949.82	220,039,411.11
เงินสดและรายการเทียบเท่าเงินสดปลายงวด	96,126,482.76	134,584,856.09

หมายเหตุประกอบงบการเงินระหว่างกาลเป็นส่วนหนึ่งของงบการเงินนี้

องค์การอุตสาหกรรมป่าไม้
 หมายเหตุประกอบงบการเงินระหว่างกาลแบบย่อ
 สำหรับงวดสามเดือนและเก้าเดือนสิ้นสุดวันที่ 30 กันยายน 2565

หมายเหตุ	หัวข้อเรื่อง
1	ข้อมูลทั่วไป
2	เกณฑ์ในการจัดทำงบการเงินระหว่างกาล
3	เงินสดและรายการเทียบเท่าเงินสด
4	สินค้าคงเหลือ
5	สินทรัพย์ชีวภาพ
6	สินทรัพย์ทางการเงิน
7	ที่ดิน อาคาร อุปกรณ์และสวนป่า
8	เจ้าหนี้การค้า
9	เงินรับล่วงหน้า
10	รายการรอการรับรู้
11	ภาระหนี้สินผลประโยชน์ระยะยาวหลังออกจากงาน
12	หนี้สินไม่หมุนเวียนอื่น
13	รายได้
14	รายได้เงินอุดหนุนรัฐบาล
15	รายได้อื่นๆ
16	ต้นทุน
17	ค่าใช้จ่ายในการบริหารทั่วไป
18	ค่าเสื่อมราคาและค่าตัดจำหน่าย
19	ค่าใช้จ่ายเงินอุดหนุนรัฐบาล
20	มูลค่ายุติธรรม
21	เหตุการณ์สำคัญระหว่างงวดที่รายงาน
22	หนี้สินที่อาจเกิดขึ้น
23	การอนุมัติงบการเงินระหว่างกาล


 รองคณบดี

องค์การอุตสาหกรรมป่าไม้
หมายเหตุประกอบงบการเงินระหว่างกาลแบบย่อ
สำหรับงวดสามเดือนและเก้าเดือนสิ้นสุดวันที่ 30 กันยายน 2565

1. ข้อมูลทั่วไป

องค์การอุตสาหกรรมป่าไม้ (อ.อ.ป.) เป็นรัฐวิสาหกิจที่จัดตั้งตามพระราชกฤษฎีกาจัดตั้งองค์การอุตสาหกรรมป่าไม้ พ.ศ. 2499 แก้ไขเพิ่มเติม (ฉบับที่ 2) พ.ศ. 2517 (ฉบับที่ 3) พ.ศ. 2533 (ฉบับที่ 4) พ.ศ. 2542 (ฉบับที่ 5) พ.ศ. 2546 และ (ฉบับที่ 6) พ.ศ. 2559

สำนักงานใหญ่ตั้งอยู่ที่ 76 ถนนราชดำเนินนอก แขวงวัดโสมนัส เขตป้อมปราบศัตรูพ่าย กรุงเทพมหานคร 10100

ประกอบธุรกิจเกี่ยวกับอุตสาหกรรมป่าไม้ ธุรกิจที่ต่อเนื่องคล้ายคลึงกัน รวมทั้งอุตสาหกรรมอื่นใดที่เกี่ยวข้องไม้หรือของป่า ปลูกสร้างสวนป่า คุ้มครองรักษาป่าไม้ และบูรณะป่าไม้เพื่อประโยชน์แก่การป่าไม้ ไม่ว่าจะเป็นการดำเนินการเองหรือเป็นการดำเนินการเพื่อช่วยเหลือรัฐ รวมทั้งการจัดหาที่พักรักษา การอำนวยความสะดวกหรือการให้บริการในกิจการที่เกี่ยวกับทัศนอาจร หรือกิจการอื่นใดเพื่อประโยชน์แก่การอำนวยความสะดวกดังกล่าว

บริษัทย่อยและบริษัทร่วมประกอบธุรกิจหลักด้านอุตสาหกรรมป่าไม้กับหน่วยงานราชการ รัฐวิสาหกิจ และเอกชนทั่วไป ทั้งภายในและนอกประเทศ ในด้านการผลิตและจำหน่ายไม้อัด แผ่นใยไม้อัดแข็ง ประตุไม้แผ่นเรียบ และผลิตภัณฑ์ เครื่องเรือนอื่นๆ ตลอดจนทำโครงการสวนป่าตามที่ได้รับสัมปทานจากกรมป่าไม้

2. เกณฑ์ในการจัดทำงบการเงินระหว่างกาล

2.1 เกณฑ์การถือปฏิบัติ


งบการเงินระหว่างกาลได้จัดทำขึ้นตามมาตรฐานการบัญชี ฉบับที่ 34 เรื่อง การรายงานทางการเงินระหว่างกาล โดย อ.อ.ป. เลื่อนนำเสนองบการเงินระหว่างกาลแบบย่อ อย่างไรก็ตาม อ.อ.ป. ได้แสดงรายการงบแสดงฐานะการเงิน งบกำไรขาดทุนเบ็ดเสร็จ งบแสดงการเปลี่ยนแปลงส่วนของผู้ถือหุ้น และงบกระแสเงินสดในรูปแบบเช่นเดียวกับงบการเงินสำหรับปีสิ้นสุดวันที่ 31 ธันวาคม 2563 ส่วนหมายเหตุประกอบงบการเงินระหว่างกาลเปิดเผยข้อมูลเฉพาะรายการที่มีสาระสำคัญ

งบการเงินระหว่างกาลนี้จัดทำขึ้นเพื่อให้ข้อมูลเพิ่มเติมจากงบการเงินประจำปีที่เสนอครั้งล่าสุด ดังนั้น งบการเงินระหว่างกาล จึงเน้นการให้ข้อมูลเกี่ยวกับกิจกรรม เหตุการณ์ และสถานการณ์ใหม่ๆ เพื่อไม่ให้ข้อมูลที่นำเสนอซ้ำซ้อนกับข้อมูลที่ได้รายงานไปแล้ว งบการเงินระหว่างกาลนี้ควรอ่านควบคู่กับงบการเงินสำหรับปีสิ้นสุดวันที่ 31 ธันวาคม 2564

2.2 นโยบายการบัญชีที่สำคัญ

2.2.1 นโยบายการบัญชีที่ใช้ในการจัดทำงบการเงินระหว่างกาลเป็นนโยบายเดียวกันกับนโยบายการบัญชีที่ใช้ในการจัดทำงบการเงินสำหรับปีสิ้นสุดวันที่ 31 ธันวาคม 2564

2.2.2 อ.อ.ป. จัดทำงบการเงินระหว่างกาลที่แสดงเงินลงทุนตามวิธีส่วนได้เสียและงบการเงินระหว่างกาลเฉพาะกิจการ โดยแสดงเงินลงทุนในบริษัทร่วมตามวิธีส่วนได้เสีย



2.3 ประมาณการทางบัญชี

ในการจัดทำงบการเงินระหว่างกาล ผู้บริหารจะใช้ดุลยพินิจที่มีนัยสำคัญในการนำนโยบายการบัญชีของ อ.อ.ป. และแหล่งที่มาของข้อมูลที่สำคัญของความไม่แน่นอนในการประมาณการที่มีอยู่มาใช้เช่นเดียวกับการเงินที่แสดงเงินลงทุนตามวิธีส่วนได้เสียและงบการเงินเฉพาะกิจการ สำหรับปีสิ้นสุดวันที่ 31 ธันวาคม 2564

3. เงินสดและรายการเทียบเท่าเงินสด

หน่วย : ล้านบาท

งบการเงินระหว่างกาลที่แสดงเงินลงทุนตามวิธีส่วนได้เสียและงบการเงินเฉพาะกิจการ

		30 ก.ย. 65	31 ธ.ค. 64
เงินสด		20.22	0.37
เงินฝากธนาคารกระแสรายวัน	0.07		0.12
เงินฝากธนาคารออมทรัพย์			
- อ.อ.ป.	74.06		162.10
- เงินฝากเงินประกัน	0.04		0.04
เงินฝากธนาคารประจำ	1.74	75.91	0.03
รวม		96.13	162.66


ณ วันที่ 30 กันยายน 2565 เงินฝากธนาคารประเภทออมทรัพย์กับสถาบันการเงิน มีอัตราดอกเบี้ยร้อยละ 0.25 - 1.00 ต่อปี

4. สินค้าคงเหลือ

หน่วย : ล้านบาท

งบการเงินระหว่างกาลที่แสดงเงินลงทุนตามวิธีส่วนได้เสียและงบการเงินเฉพาะกิจการ

	ราคาทุน		รายการปรับลดราคาทุนให้เป็นมูลค่าสุทธิที่จะได้รับ		สินค้าคงเหลือ - สุทธิ	
	30 ก.ย. 65	31 ธ.ค. 64	30 ก.ย. 65	31 ธ.ค. 64	30 ก.ย. 65	31 ธ.ค. 64
สินค้าสำเร็จรูป	155.87	128.65	(6.35)	(9.14)	149.52	119.51
งานระหว่างผลิต - สินค้า	42.05	40.53	-	-	42.05	40.53
วัสดุประกอบการผลิต	1.59	0.05	-	-	1.59	0.05
รวม	199.51	169.23	(6.35)	(9.14)	193.16	160.09



5. สินทรัพย์ชีวภาพ

5.1 สินทรัพย์ชีวภาพหมุนเวียน

หน่วย : ล้านบาท

งบการเงินระหว่างกาลที่แสดงเงินลงทุนตามวิธีส่วนได้เสียและงบการเงินเฉพาะกิจการ

	30 ก.ย. 65	31 ธ.ค. 64
งานระหว่างผลิต – สวนป่าเศรษฐกิจ		
งานระหว่างผลิต – สวนป่าเศรษฐกิจโครงการ 1 – 6	27.52	10.42
<u>บวก</u> กำไรจากการเปลี่ยนแปลงมูลค่ายุติธรรมของสินทรัพย์ชีวภาพ	170.42	49.90
รวม	197.94	60.32


5.2 สินทรัพย์ชีวภาพไม่หมุนเวียน

หน่วย : ล้านบาท

งบการเงินระหว่างกาลที่แสดงเงินลงทุนตามวิธีส่วนได้เสียและงบการเงินเฉพาะกิจการ


	30 ก.ย. 65	31 ธ.ค. 64
งานระหว่างผลิต – สวนป่าเศรษฐกิจโครงการ 1 – 6	2,586.43	2,498.07
งานระหว่างผลิต – สวนป่าเศรษฐกิจโครงการ OSC – U	37.21	38.32
งานระหว่างผลิต – สวนป่าเศรษฐกิจ (รับจ้าง)	135.46	125.45
งานระหว่างผลิต – สวนป่าเศรษฐกิจโครงการพืชพลังงาน (ชีวมวล)	0.44	0.80
งานระหว่างผลิต – สวนป่าเศรษฐกิจโครงการ TGG	0.12	0.12
งานระหว่างผลิต – การปลูกพืชสมุนไพรและธัญญาหาร	0.01	0.01
รวม	2,759.67	2,662.77

สินทรัพย์ชีวภาพ วัดด้วยมูลค่ายุติธรรมหักต้นทุนในการขายซึ่งคำนวณโดยคณะกรรมการกำหนดราคากลาง โดยอ้างอิงจากราคาตลาด อ.อ.ป. ได้ทำการประเมินมูลค่ายุติธรรมของสินทรัพย์ชีวภาพสำหรับการรายงานในงบการเงิน กระบวนการประเมินมูลค่ายุติธรรม (Fair Value : FV) ได้จัดทำอย่างน้อยหนึ่งครั้งในแต่ละไตรมาส ซึ่งสอดคล้องกับวันที่รายงานรายไตรมาสของ อ.อ.ป.



5. สินทรัพย์ชีวภาพ (ต่อ)

	สินทรัพย์ชีวภาพ ผลปาล์มบนต้น	หน่วย : ล้านบาท	
		สินทรัพย์ชีวภาพ สวนป่าเศรษฐกิจ ณ จุดเก็บเกี่ยว	สินทรัพย์ชีวภาพ สวนป่าเศรษฐกิจ ยังไม่ถึงจุดเก็บเกี่ยว
ณ วันที่ 1 มกราคม 2565	3.93	56.39	2,662.77
เพิ่มขึ้น			
- ผลปาล์มบนต้น	-	-	-
- รับโอนเงินลงทุนให้สินทรัพย์ชีวภาพ	-	-	33.16
- เงินลงทุนที่เกิดขึ้นระหว่างงวด	-	-	193.89
ลดลง			
- โอนเงินลงทุนให้สินทรัพย์ชีวภาพสวนป่าเศรษฐกิจ	-	-	(23.17)
- ขดเคยพื้นที่สวนป่าเศรษฐกิจ	-	-	-
- เงินสงเคราะห์สวนป่า	-	-	-
- ค่าใช้จ่ายตัดบัญชี	-	-	-
- ตัดต้นทุนทำไม้ออก	-	(10.42)	(79.46)
- โอนไปต้นทุนขาย	-	-	-
- เงินลงทุนที่ลดลงระหว่างงวด	-	-	-
- โอนเปลี่ยนประเภท	-	-	-
- โอนสวนป่าเศรษฐกิจยังไม่ถึงจุดเก็บเกี่ยว	-	-	-
ไปไว้ ณ จุดเก็บเกี่ยว	-	27.52	(27.52)
- โอนไปต้นทุนขาย	(9.53)	(546.27)	-
กำไรจากการเปลี่ยนแปลงมูลค่ายุติธรรม ของสินทรัพย์ชีวภาพ	11.04	665.28	-
ณ วันที่ 30 กันยายน 2565	5.44	192.50	2,759.67



5. สินทรัพย์ชีวภาพ (ต่อ)


สินทรัพย์ชีวภาพ ผลปาล์มบนต้น	สินทรัพย์ชีวภาพ สวนป่าเศรษฐกิจ ณ จุดเก็บเกี่ยว	สินทรัพย์ชีวภาพ สวนป่าเศรษฐกิจ ยังไม่ถึงจุดเก็บเกี่ยว
	ณ วันที่ 1 มกราคม 2564	22.84
เพิ่มขึ้น		
- ผลปาล์มบนต้น	-	-
- รับโอนเงินลงทุนให้สินทรัพย์ชีวภาพ	-	36.60
- เงินลงทุนที่เกิดขึ้นระหว่างงวด	-	228.39
ลดลง		
- โอนเงินลงทุนให้สินทรัพย์ชีวภาพสวนป่าเศรษฐกิจ	-	(2.60)
- โอนเงินลงทุนให้สินทรัพย์ชีวภาพ	-	(6.05)
- ขดเชยพื้นที่สวนป่าเศรษฐกิจ	-	(2.77)
- ค่าใช้จ่ายตัดบัญชี	-	(0.25)
- ตัดต้นทุนทำไม้ออก	(22.84)	(124.45)
- เงินลงทุนที่ลดลงระหว่างงวด	-	-
- โอนไปต้นทุนขาย	(8.70)	-
- โอนสวนป่าเศรษฐกิจยังไม่ถึงจุดเก็บเกี่ยวไปไว้ ณ จุดเก็บเกี่ยว	-	10.42
กำไรจากการเปลี่ยนแปลงมูลค่ายุติธรรมของสินทรัพย์ชีวภาพ	12.63	45.97
ณ วันที่ 31 ธันวาคม 2564	3.93	2,662.77

เทคนิคการประเมินมูลค่าและข้อมูลที่ใช้ในการวัดมูลค่ายุติธรรมของสินทรัพย์ชีวภาพถูกจัดอยู่ในระดับ 2 คือ วิธีเปรียบเทียบข้อมูลตลาด โดยใช้ราคาอ้างอิงราคาตลาด ณ วันสิ้นรอบระยะเวลารายงาน

ราคาตลาดของไม้สักสวนป่ากำหนดโดยคณะกรรมการกำหนดราคากลางซึ่งมีการอ้างอิงจากตลาดซื้อขายไม้ภายในประเทศ

เทคนิคการประเมินมูลค่าและข้อมูลที่ไม่สามารถสังเกตได้ที่มีนัยสำคัญที่ใช้ในการวัดมูลค่ายุติธรรมของสินทรัพย์ชีวภาพที่ถูกจัดอยู่ในระดับ 2 แสดงในตารางดังต่อไปนี้

เทคนิคการประเมินมูลค่า	ข้อมูลที่ไม่สามารถสังเกตได้ที่มีนัยสำคัญ	ความสัมพันธ์ระหว่างข้อมูลที่ไม่สามารถสังเกตได้ที่มีนัยสำคัญและการวัดมูลค่ายุติธรรม
วิธีเปรียบเทียบข้อมูลตลาดซื้อขายไม้ภายในประเทศ	ขนาดเส้นรอบวงไม้สักสวนป่า ไม้กระยาเลย จำนวน (ต้น) ไม้สักสวนป่า ไม้กระยาเลย	หากราคาตลาด ณ วันที่ในรายงานสูงขึ้น/ลดลงไปจากเดิมจะปรับเพิ่มในอัตราร้อยละ 10 มูลค่ายุติธรรมจะเปลี่ยนแปลงตามราคาตลาด



6. สินทรัพย์ทางการเงิน

6.1 สินทรัพย์ทางการเงินหมุนเวียนอื่น


	หน่วย : ล้านบาท	
	งบการเงินระหว่างกาลที่แสดงเงินลงทุนตามวิธีส่วนได้เสียและงบการเงินเฉพาะกิจการ	
	30 ก.ย. 65	31 ธ.ค. 64
เงินฝากธนาคาร - ประจำ 6 - 12 เดือน	200.00	272.00
รวม	<u>200.00</u>	<u>272.00</u>

ณ วันที่ 30 กันยายน 2565 เงินฝากธนาคาร ประเภทฝากประจำ 6 - 12 เดือน มีอัตราดอกเบี้ยร้อยละ 0.60 - 0.80 ต่อปี

6.2 สินทรัพย์ทางการเงินไม่หมุนเวียนอื่น

	หน่วย : ล้านบาท	
	งบการเงินระหว่างกาลที่แสดงเงินลงทุนตามวิธีส่วนได้เสียและงบการเงินเฉพาะกิจการ	
	30 ก.ย. 65	31 ธ.ค. 64
เงินฝากธนาคาร - ประจำ 24 เดือน	50.00	-
รวม	<u>50.00</u>	<u>-</u>

ณ วันที่ 30 กันยายน 2565 เงินฝากธนาคาร ประเภทฝากประจำ 24 เดือน มีอัตราดอกเบี้ยร้อยละ 1.00 ต่อปี



7. ที่ดิน อาคาร อุปกรณ์และส่วนป่า

30 กันยายน 2565

หน่วย : ล้านบาท

ราคาทุน	ที่ดิน	ส่วน ปรับปรุงที่ดิน	อาคารและ สิ่งปลูกสร้าง	ระบบ สาธารณูปโภค	เครื่องจักร ยานพาหนะ	สิทธิ์พาหนะ	อุปกรณ์ เครื่องมือ เครื่องใช้	คอมพิวเตอร์	ทรัพย์สิน ระหว่าง ดำเนินการ	รวม ทรัพย์สิน ยกพารา	ส่วนป่า ป่าล้ม	ส่วนป่า เพื่อการ อนุรักษ์	ทรัพย์สินระหว่าง ดำเนินการ	ทรัพย์สินระหว่าง ดำเนินการ	ทรัพย์สินระหว่าง ดำเนินการ	รวม	
																	รวม
วันที่ 31 ธ.ค. 64	57.50	22.11	892.63	59.41	212.60	506.41	20.12	115.41	77.60	8.09	1,971.88	436.02	6.05	590.50	14.24	591.78	3,610.47
เพิ่มขึ้น	-	-	35.40	1.41	4.97	6.26	0.80	4.31	8.95	11.27	73.37	203.51	-	55.40	-	25.53	357.81
ลดลง	(0.04)	(0.26)	(0.21)	-	(0.29)	(10.37)	-	(2.39)	(0.94)	(1.86)	(16.36)	(16.73)	-	(57.85)	-	(197.59)	(288.53)
ณ วันที่ 30 ก.ย. 65	57.46	21.85	927.82	60.82	217.28	502.30	20.92	117.33	85.61	17.50	2,028.89	622.80	6.05	588.05	14.24	419.72	3,679.75
ค่าเสื่อมราคาสะสม																	
วันที่ 31 ธ.ค. 64	-	3.58	388.90	23.49	73.54	365.94	5.51	90.69	70.53	-	1,022.18	89.49	0.36	-	-	-	1,112.03
เพิ่มขึ้น	-	0.88	19.80	4.22	6.49	14.96	0.52	6.38	2.06	-	55.31	40.54	0.24	-	-	-	96.09
ลดลง	-	(0.24)	(0.20)	-	(0.27)	(10.35)	-	(2.35)	(0.94)	-	(14.35)	(3.80)	-	-	-	-	(18.15)
ณ วันที่ 30 ก.ย. 65	-	4.22	408.50	27.71	79.76	370.55	6.03	94.72	71.65	-	1,063.14	126.23	0.60	-	-	-	1,189.97
มูลค่าสุทธิตามบัญชี																	
ณ วันที่ 30 ก.ย. 65	57.46	17.63	519.32	33.11	137.52	131.75	14.89	22.61	13.96	17.50	965.75	496.57	5.45	588.05	14.24	419.72	2,489.78

ที่ดิน ราคาทุน 57.46 ล้านบาท ไม่รวมที่ดิน 5 แปลง ที่บริษัท ไม่อิตไทย จำกัด โอนให้ อ.อ.ป. เนื่องจากเจ้าหน้าที่บริษัทฯ ดึงเงินจากการเบิกถอนการโอนทรัพย์สินกลับคืน



7. ที่ดิน อาคาร อุปกรณ์และส่วนป่า

ราคาทุน	ที่ดิน	ส่วน ปรับปรุงพื้นที่	อาคารและ สิ่งปลูกสร้าง	ระบบ สาธารณูปโภค	เครื่องจักร และยานพาหนะ	สัตว์พาหนะ	อุปกรณ์ เครื่องมือ เครื่องใช้	คอมพิวเตอร์	ทรัพย์สิน ระหว่าง ดำเนินการ	ทรัพย์สิน ระหว่าง ดำเนินการ	ทรัพย์สินระหว่าง ดำเนินการ	ทรัพย์สินระหว่าง ดำเนินการ	ทรัพย์สินระหว่าง ดำเนินการ	ส่วนป่า เพื่อการ อนุรักษ์	ส่วนป่าเพื่ออนุรักษ์ สวนป่าปางพารา	หน่วย : ล้านบาท	
																รวม	รวม
วันที่ 31 ธ.ค. 63	57.50	26.30	888.69	51.75	205.66	491.13	17.42	112.90	72.22	11.62	1,935.19	447.61	-	593.52	15.90	583.20	3,575.42
เพิ่มขึ้น	-	-	17.95	7.66	13.36	42.17	3.25	9.01	6.52	4.16	104.08	20.43	6.05	-	-	39.93	170.49
ลดลง	-	(4.19)	(14.01)	-	(6.42)	(26.89)	(0.55)	(6.50)	(1.14)	(7.69)	(67.39)	(32.02)	-	(3.02)	(1.66)	(31.35)	(135.44)
ณ วันที่ 31 ธ.ค. 64	57.50	22.11	892.63	59.41	212.60	506.41	20.12	115.41	77.60	8.09	1,971.88	436.02	6.05	590.50	14.24	591.78	3,610.47
ค่าเสื่อมราคาสะสม																	
วันที่ 31 ธ.ค. 63	-	-	376.41	13.75	71.35	368.84	4.64	88.43	68.08	-	991.50	99.08	-	-	-	-	1,090.58
เพิ่มขึ้น	-	3.58	22.12	9.74	8.32	17.63	1.27	8.69	3.41	-	74.76	10.49	0.36	-	-	-	85.61
ลดลง	-	-	(9.63)	-	(6.13)	(20.53)	(0.40)	(6.43)	(0.96)	-	(44.08)	(20.08)	-	-	-	-	(64.16)
ณ วันที่ 31 ธ.ค. 64	-	3.58	388.90	23.49	73.54	365.94	5.51	90.69	70.53	-	1,022.18	89.49	0.36	-	-	-	1,112.03
มูลค่าสุทธิตามบัญชี																	
ณ วันที่ 31 ธ.ค. 64	57.50	18.53	503.73	35.92	139.06	140.47	14.61	24.72	7.07	8.09	949.70	346.53	5.69	590.50	14.24	591.78	2,498.44

ที่ดิน ราคาทุน 57.50 ล้านบาท ไม่รวมที่ดิน 5 แปลง ที่บริษัท ไร่ไร่ไทย จำกัด ไม่ได้อยู่ภายใต้การกำกับของกรมที่ดิน

7. ที่ดิน อาคาร อุปกรณ์และสวนป่า (ต่อ)

หน่วย : ล้านบาท

สำหรับงวดสามเดือนสิ้นสุดวันที่ 30 กันยายน 2565

งบการเงินระหว่างกาลที่แสดงเงินลงทุนตามวิธีส่วนได้เสียและงบการเงินเฉพาะกิจการ

ที่ดิน อาคาร อุปกรณ์และ สวนป่า	สินทรัพย์ ชีวภาพ ไม่ หมุนเวียน	ค่าใช้จ่าย ในการ บริหาร ทั่วไป	ค่าใช้จ่าย จากการขาย	ค่าใช้จ่าย เงินอุดหนุน รัฐบาล	ต้นทุนขายและ ค่าใช้จ่ายใน การให้บริการ	รวม	
ค่าเสื่อมราคา - ทรัพย์สิน	0.29	0.92	2.44	0.41	12.02	2.76	18.84
ค่าเสื่อมราคา - ปาล์มน้ำมัน	-	-	-	-	-	0.08	0.08
ค่าเสื่อมราคา - สวนปายางพารา	-	-	-	-	-	5.53	5.53
รวม	0.29	0.92	2.44	0.41	12.02	8.37	24.45

หน่วย : ล้านบาท

สำหรับงวดสามเดือนสิ้นสุดวันที่ 30 กันยายน 2564

งบการเงินระหว่างกาลที่แสดงเงินลงทุนตามวิธีส่วนได้เสียและงบการเงินเฉพาะกิจการ


ที่ดิน อาคาร อุปกรณ์และ สวนป่า	สินทรัพย์ ชีวภาพไม่ หมุนเวียน	ค่าใช้จ่าย ในการ บริหาร ทั่วไป	ค่าใช้จ่าย จากการขาย	ค่าใช้จ่าย เงินอุดหนุน รัฐบาล	ต้นทุนขายและ ค่าใช้จ่ายใน การให้บริการ	รวม	
ค่าเสื่อมราคา - ทรัพย์สิน	0.19	0.67	2.71	0.02	12.07	2.84	18.50
ค่าเสื่อมราคา - ปาล์มน้ำมัน	-	-	-	-	-	0.06	0.06
ค่าเสื่อมราคา - สวนปายางพารา	-	-	-	-	-	4.76	4.76
รวม	0.19	0.67	2.71	0.02	12.07	7.66	23.32

หน่วย : ล้านบาท

สำหรับงวดเก้าเดือนสิ้นสุดวันที่ 30 กันยายน 2565

งบการเงินระหว่างกาลที่แสดงเงินลงทุนตามวิธีส่วนได้เสียและงบการเงินเฉพาะกิจการ

ที่ดิน อาคาร อุปกรณ์และ สวนป่า	สินทรัพย์ ชีวภาพไม่ หมุนเวียน	ค่าใช้จ่าย ในการ บริหาร ทั่วไป	ค่าใช้จ่าย จากการขาย	ค่าใช้จ่าย เงินอุดหนุน รัฐบาล	ต้นทุนขายและ ค่าใช้จ่ายใน การให้บริการ	รวม	
ค่าเสื่อมราคา - ทรัพย์สิน	0.90	2.67	6.52	1.09	35.69	8.45	55.32
ค่าเสื่อมราคา - ปาล์มน้ำมัน	-	-	-	-	-	0.23	0.23
ค่าเสื่อมราคา - สวนปายางพารา	-	-	-	-	-	40.54	40.54
รวม	0.90	2.67	6.52	1.09	35.69	49.22	96.09



7. ที่ดิน อาคาร อุปกรณ์และสวนป่า (ต่อ)

หน่วย : ล้านบาท

สำหรับงวดเก้าเดือนสิ้นสุดวันที่ 30 กันยายน 2564

งบการเงินระหว่างกาลที่แสดงเงินลงทุนตามวิธีส่วนได้เสียและงบการเงินเฉพาะกิจการ

ที่ดิน อาคาร อุปกรณ์และ สวนป่า	สินทรัพย์ ชีวภาพไม่ หมุนเวียน	ค่าใช้จ่าย ในการ บริหาร ทั่วไป	ค่าใช้จ่าย จากการขาย	ค่าใช้จ่าย เงินอุดหนุน รัฐบาล	ต้นทุนขายและ ค่าใช้จ่ายใน การให้บริการ	รวม
ค่าเสื่อมราคา - ทรัพย์สิน	0.53	1.75	6.36	0.04	35.41	52.49
ค่าเสื่อมราคา - ปาล์มน้ำมัน	-	-	-	-	0.30	0.30
ค่าเสื่อมราคา - สวนป่ายางพารา	-	-	-	-	8.25	8.25
รวม	0.53	1.75	6.36	0.04	35.41	61.04

8. เจ้าหนี้การค้า

หน่วย : ล้านบาท

งบการเงินระหว่างกาลที่แสดงเงินลงทุนตามวิธีส่วนได้เสียและงบการเงินเฉพาะกิจการ

	30 ก.ย. 65	31 ธ.ค. 64
เจ้าหนี้การค้า - ค่าซื้อไม้	6.71	78.55
- อื่นๆ	0.15	1.27
	<u>6.86</u>	<u>79.82</u>
- เชื้อค้ำ	0.26	4.39
เจ้าหนี้การค้ากิจการที่เกี่ยวข้องกัน	26.32	26.32
รวม	33.44	110.53

9. เงินรับล่วงหน้า

9.1 เงินรับล่วงหน้าระยะสั้น

หน่วย : ล้านบาท

งบการเงินระหว่างกาลที่แสดงเงินลงทุนตามวิธีส่วนได้เสียและงบการเงินเฉพาะกิจการ

	30 ก.ย. 65	31 ธ.ค. 64
ยอดยกมา	14.36	17.19
บวก รับเพิ่มในระหว่างงวด	111.04	65.00
หัก รับรู้เป็นรายได้ในงวด	(61.90)	(67.83)
ยอดยกไป	63.50	14.36



9. เงินรับล่วงหน้า (ต่อ)

9.2 เงินรับล่วงหน้าระยะยาว

หน่วย : ล้านบาท

งบการเงินระหว่างกาลที่แสดงเงินลงทุนตามวิธีส่วนได้เสียและงบการเงินเฉพาะกิจการ

	30 ก.ย. 65	31 ธ.ค. 64
ยอดยกมา	326.09	197.16
<u>บวก</u> รับเพิ่มในระหว่างงวด	132.17	194.17
<u>หัก</u> รับรู้เป็นรายได้ในงวด	(52.84)	(65.24)
รวม	405.42	326.09


เงินรับล่วงหน้า เป็นเงินค่าซื้อขายไม้ล่วงหน้า (ยูคาลิปตัส ไม้แปรรูป ไม้กระยาเลย ฯลฯ) รวมถึงค่าเช่าอสังหาริมทรัพย์ และค่าเช่าบ้านพักนักท่องเที่ยว เป็นต้น

10. รายการรอกการรับรู้

หน่วย : ล้านบาท

งบการเงินระหว่างกาลที่แสดงเงินลงทุนตามวิธีส่วนได้เสียและงบการเงินเฉพาะกิจการ

	30 ก.ย. 65	31 ธ.ค. 64
รายได้จากการบริจากรอกการรับรู้		
ยอดยกมา	19.64	16.79
<u>บวก</u> รับเพิ่มในระหว่างงวด	33.06	5.42
<u>หัก</u> รับรู้เป็นรายได้ในงวด	(1.43)	(2.57)
ยอดยกไป	51.27	19.64
เงินอุดหนุนจากรัฐบาลรอกการรับรู้		
ยอดยกมา	599.31	631.82
<u>บวก</u> รับเพิ่มในระหว่างงวด	119.75	232.36
<u>หัก</u> รับรู้เป็นรายได้ในงวด	(149.49)	(264.87)
ยอดยกไป	569.57	599.31
รายได้ของกลางรอกการรับรู้		
ยอดยกมา	0.97	0.55
<u>บวก</u> รับเพิ่มในระหว่างงวด	-	0.50
<u>หัก</u> รับรู้เป็นรายได้ในงวด	(0.06)	(0.08)
ยอดยกไป	0.91	0.97
รวม	621.75	619.92



11. ภาระหนี้สินผลประโยชน์ระยะยาวหลังออกจากงาน

การเปลี่ยนแปลงมูลค่าปัจจุบันของภาระหนี้สินผลประโยชน์ระยะยาวหลังออกจากงาน สำหรับงวด
เก้าเดือนสิ้นสุดวันที่ 30 กันยายน 2565 และ 2564 มีดังนี้

หน่วย : ล้านบาท

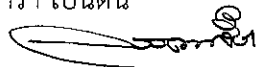
งบการเงินระหว่างกาลที่แสดงเงินลงทุนตามวิธีส่วนได้เสียและงบการเงินเฉพาะกิจการ	30 ก.ย. 65	31 ธ.ค. 64
ภาระหนี้สินผลประโยชน์พนักงาน ณ วันต้นงวด	275.73	248.84
<u>บวก</u> ประมาณการผลประโยชน์พนักงานในงบกำไรขาดทุนเบ็ดเสร็จ	-	11.47
ต้นทุนบริการงวดปัจจุบัน	19.57	20.86
ต้นทุนดอกเบี้ย	4.14	6.75
<u>หัก</u> จ่ายผลประโยชน์พนักงานระหว่างงวด	(11.19)	(12.19)
มูลค่าปัจจุบันของภาระหนี้สินผลประโยชน์พนักงาน	288.25	275.73
ข้อสมมติฐานหลักในการประมาณการตามหลักคณิตศาสตร์ประกันภัย (Actuarial Basis)		
อัตราการเพิ่มขึ้นของเงินเดือน (%)	6.50	6.50
อัตราคิดลด (%)	2.01	2.01
อายุครบเกษียณ (ปี)	60	60

12. หนี้สินไม่หมุนเวียนอื่น

หน่วย : ล้านบาท

งบการเงินระหว่างกาลที่แสดงเงินลงทุนตามวิธีส่วนได้เสียและงบการเงินเฉพาะกิจการ	30 ก.ย. 65	31 ธ.ค. 64
เงินรับล่วงหน้า – บางโพ	56.10	56.10
เงินประกันพนักงาน	0.04	0.04
เงินประกันรับ	99.01	98.38
รวม	155.15	154.52

เงินประกันรับ ส่วนใหญ่เป็นเงินประกันรับจากสัญญาซื้อขายไม้ล่วงหน้า สัญญาซื้อขายไม้แปรรูป สัญญา
ซื้อขายไม้ยางพารา เป็นต้น




13. รายได้

รายได้สำหรับงวดสามเดือนและเก้าเดือนสิ้นสุดวันที่ 30 กันยายน 2565 และ 2564 สรุปได้ดังนี้

13.1 รายได้ค่าขาย

	หน่วย : ล้านบาท	
	สำหรับงวดสามเดือนสิ้นสุดวันที่ 30 กันยายน	
	งบการเงินระหว่างกาลที่แสดงเงินลงทุนตามวิธีส่วนได้เสียและงบการเงินเฉพาะกิจการ	
	2565	2564
ไม้ซุงสวนป่า	126.64	146.36
เศษไม้ปลายไม้	9.16	6.88
ไม้ซุงป่า	4.33	4.40
ไม้แปรรูปป่า	0.39	1.40
ไม้แปรรูปสวนป่า	24.90	25.45
ผลิตภัณฑ์ไม้	11.86	9.21
สินค้าผลผลิตสวนป่าอื่นๆ	5.47	4.51
ซื้อขายสินค้าไม้แปรรูป	76.66	78.47
ส่วนลดในการขาย	(0.39)	(0.59)
รวม	259.02	276.09

	หน่วย : ล้านบาท	
	สำหรับงวดเก้าเดือนสิ้นสุดวันที่ 30 กันยายน	
	งบการเงินระหว่างกาลที่แสดงเงินลงทุนตามวิธีส่วนได้เสียและงบการเงินเฉพาะกิจการ	
	2565	2564
ไม้ซุงสวนป่า	389.98	404.35
เศษไม้ปลายไม้	23.64	19.27
ไม้ซุงป่า	17.54	21.96
ไม้แปรรูปป่า	3.29	4.09
ไม้แปรรูปสวนป่า	70.80	74.60
ผลิตภัณฑ์ไม้	27.58	26.54
สินค้าผลผลิตสวนป่าอื่นๆ	13.24	14.52
ซื้อขายสินค้าไม้แปรรูป	552.24	782.93
ส่วนลดในการขาย	(1.29)	(1.64)
รวม	1,097.02	1,346.62


 ๑

13. รายได้ (ต่อ)

13.2 รายได้ผลิตน้ำยางพารา

	หน่วย : ล้านบาท	
	สำหรับงวดสามเดือนสิ้นสุดวันที่ 30 กันยายน	
	งบการเงินระหว่างกาลที่แสดงเงินลงทุนตามวิธีส่วนได้เสียและงบการเงินเฉพาะกิจการ	
	2565	2564
ขายน้ำยางพารา	54.85	52.54
ขายยางแผ่น	3.45	4.17
ขายเศษยาง	14.66	16.26
รวม	72.96	72.97

	หน่วย : ล้านบาท	
	สำหรับงวดเก้าเดือนสิ้นสุดวันที่ 30 กันยายน	
	งบการเงินระหว่างกาลที่แสดงเงินลงทุนตามวิธีส่วนได้เสียและงบการเงินเฉพาะกิจการ	
	2565	2564
ขายน้ำยางพารา	125.67	119.17
ขายยางแผ่น	12.99	13.26
ขายเศษยาง	47.84	40.73
รวม	186.50	173.16

13.3 รายได้จากการให้บริการ

	หน่วย : ล้านบาท	
	สำหรับงวดสามเดือนสิ้นสุดวันที่ 30 กันยายน	
	งบการเงินระหว่างกาลที่แสดงเงินลงทุนตามวิธีส่วนได้เสียและงบการเงินเฉพาะกิจการ	
	2565	2564
รายได้จากการบริการไม้	0.35	0.07
รายได้จากการบริการท่องเที่ยว	6.53	2.18
ส่วนลดบริการ	(0.22)	(0.04)
รวม	6.66	2.21

	หน่วย : ล้านบาท	
	สำหรับงวดเก้าเดือนสิ้นสุดวันที่ 30 กันยายน	
	งบการเงินระหว่างกาลที่แสดงเงินลงทุนตามวิธีส่วนได้เสียและงบการเงินเฉพาะกิจการ	
	2565	2564
รายได้จากการบริการไม้	0.74	0.21
รายได้จากการบริการท่องเที่ยว	16.31	7.47
ส่วนลดบริการ	(0.59)	(0.29)
รวม	16.46	7.39



14. รายได้เงินอุดหนุนรัฐบาล

หน่วย : ล้านบาท

สำหรับงวดสามเดือนสิ้นสุดวันที่ 30 กันยายน

งบการเงินระหว่างกาลที่แสดงเงินลงทุนตามวิธีส่วนได้เสียและงบการเงินเฉพาะกิจการ


	2565	2564
รายได้สำหรับการจ่ายค่าใช้จ่ายดำเนินงาน	6.54	7.48
รายได้สำหรับค่าใช้จ่ายเดินทาง	0.76	0.91
รายได้สำหรับค่าใช้จ่ายยานพาหนะ	1.11	1.46
รายได้สำหรับค่าใช้จ่ายสาธารณูปโภค	1.21	1.34
รายได้จากการคำนวณค่าเสื่อมราคาทรัพย์สินอุดหนุนรัฐบาล	12.43	12.48
รายได้ค่าดูแลสวนป่า	23.64	50.60
รายได้ค่าอาหารช้าง	1.53	5.42
รายได้ค่ายาและเวชภัณฑ์	4.04	3.87
รายได้จากการแสดงช้าง	2.29	2.44
รายได้เบ็ดเตล็ด	2.79	2.93
รวม	56.34	88.93

หน่วย : ล้านบาท

สำหรับงวดเก้าเดือนสิ้นสุดวันที่ 30 กันยายน


งบการเงินระหว่างกาลที่แสดงเงินลงทุนตามวิธีส่วนได้เสียและงบการเงินเฉพาะกิจการ

	2565	2564
รายได้สำหรับการจ่ายค่าใช้จ่ายดำเนินงาน	21.17	21.17
รายได้สำหรับค่าใช้จ่ายเดินทาง	2.15	2.77
รายได้สำหรับค่าใช้จ่ายยานพาหนะ	3.39	3.98
รายได้สำหรับค่าใช้จ่ายสาธารณูปโภค	3.27	3.62
รายได้จากการคำนวณค่าเสื่อมราคาทรัพย์สินอุดหนุนรัฐบาล	36.91	36.64
รายได้ค่าดูแลสวนป่า	51.53	117.59
รายได้ค่าอาหารช้าง	9.40	15.09
รายได้ค่ายาและเวชภัณฑ์	8.84	11.25
รายได้จากการแสดงช้าง	6.31	7.36
รายได้เบ็ดเตล็ด	6.52	6.52
รวม	149.49	222.59


รองอธิบดี

15. รายได้อื่น

หน่วย : ล้านบาท		
สำหรับงวดสามเดือนสิ้นสุดวันที่ 30 กันยายน		
งบการเงินระหว่างกาลที่แสดงเงินลงทุนตามวิธีส่วนได้เสียและงบการเงินเฉพาะกิจการ		
	2565	2564
รายได้รับจ้างแล้วถางป่า	4.92	2.89
รายได้จากกองทุนสงเคราะห์สวนยาง	15.06	13.06
รายได้ค่าเช่า	3.74	3.05
รายได้อื่นๆ	284.87	20.41
รวม	308.59	39.41
รายได้อื่นๆ ประกอบด้วย		
รายได้ค่าขนส่ง	1.33	1.34
รายได้รับจ้างปลูกป่า	0.23	0.15
รายได้ FSM/FSC	0.02	-
รายได้จากผลิตผลพลอยได้สวนป่า	0.17	0.54
รายได้จากการใช้ประโยชน์ที่ดิน	0.03	0.03
รายได้จากการจำหน่ายไม้สั้น	0.02	0.01
รายได้จากการจำหน่ายไม้พิน	0.51	0.19
รายได้จากการจำหน่ายไม้ปีกบาง	0.04	-
รายได้จากการจำหน่ายถ่าน	0.70	0.41
รายได้ค่าปรับ	0.16	0.14
รายได้เบ็ดเตล็ด	0.63	0.64
รายได้จากการรับจ้างบริการอื่น	0.11	-
รายได้เงินช่วยเหลือโครงการต่างๆ	-	0.02
รายได้ของกลาง	0.02	0.02
รายได้ค่าเช่าอสังหาริมทรัพย์	2.08	0.82
รายได้ธรรมเนียมการใช้ประโยชน์ที่ดิน	0.88	0.58
รายได้จากการบริจาค	0.76	1.06
ดอกเบี้ยเงินฝากธนาคาร	0.01	-
กำไรจากการจำหน่ายทรัพย์สิน	0.31	2.32
กำไรจากการเปลี่ยนแปลงมูลค่ายุติธรรมของสินทรัพย์ชีวภาพ	276.86	12.14
รวม	284.87	20.41



15. รายได้อื่น (ต่อ)

หน่วย : ล้านบาท		
สำหรับงวดเก้าเดือนสิ้นสุดวันที่ 30 กันยายน		
งบการเงินระหว่างกาลที่แสดงเงินลงทุนตามวิธีส่วนได้เสียและงบการเงินเฉพาะกิจการ		
	2565	2564
รายได้จากการชดเชยพื้นที่สวนป่า	-	25.04
รายได้ชดเชยค่ารื้อถอน - ชนย้าย	-	28.20
รายได้รับจ้างแผ้วถางป่า	6.63	6.01
รายได้จากกองทุนสงเคราะห์สวนยาง	26.06	24.41
รายได้ค่าเช่า	12.82	11.11
รายได้อื่นๆ	750.26	93.79
รวม	795.77	188.56
	2565	2564
รายได้อื่นๆ ประกอบด้วย		
รายได้ค่าขนส่ง	3.11	3.64
รายได้รับจ้างปลูกป่า	1.22	0.93
รายได้ FSM/FSC	0.20	0.44
รายได้จากผลผลิตผลพลอยได้สวนป่า	0.31	0.54
รายได้จากการใช้ประโยชน์ที่ดิน	0.09	0.10
รายได้จากการจำหน่ายไม้สั้น	0.04	0.01
รายได้จากการจำหน่ายไม้พิน	1.02	0.82
รายได้จากการจำหน่ายไม้เสียคลอง	0.01	0.01
รายได้จากการจำหน่ายปีกไม้บาง	0.09	0.05
รายได้จากการจำหน่ายถ่าน	2.02	1.39
รายได้จากการรับจ้างบริการอื่น	0.22	-
รายได้ค่าปรับ	0.24	0.34
รายได้เงินช่วยเหลือโครงการต่างๆ	0.05	0.06
รายได้เบ็ดเตล็ด	1.88	35.44
รายได้ของกลาง	0.06	0.06
รายได้ค่าเช่าอสังหาริมทรัพย์	3.25	3.35
รายได้ธรรมเนียมการใช้ประโยชน์ที่ดิน	2.65	1.25
รายได้จากการบริจาค	1.76	1.82
ดอกเบี้ยเงินฝากธนาคาร	0.12	0.65
รายได้ค่าซาก อดหนุน	-	0.11
กำไรจากการจำหน่ายทรัพย์สิน	0.95	2.85
กำไรจากการเปลี่ยนแปลงมูลค่ายุติธรรมของสินทรัพย์ชีวภาพ	730.97	39.93
รวม	750.26	93.79



16. ต้นทุน


ต้นทุนขายสำหรับงวดสามเดือนและเก้าเดือนสิ้นสุดวันที่ 30 กันยายน 2565 และ 2564 สรุปได้ดังนี้

16.1 ต้นทุนขาย

	หน่วย : ล้านบาท	
	สำหรับงวดสามเดือนสิ้นสุดวันที่ 30 กันยายน	
งบการเงินระหว่างกาลที่แสดงเงินลงทุนตามวิธีส่วนได้เสียและงบการเงินเฉพาะกิจการ	2565	2564
ต้นทุนไม้ซุงสวนป่า	55.71	74.51
ต้นทุนเศษไม้ปลายไม้	3.33	2.04
ต้นทุนไม้ซุงป่า	2.00	2.15
ต้นทุนไม้แปรรูปป่า	0.48	1.39
ต้นทุนไม้แปรรูปสวนป่า	23.01	24.53
ต้นทุนผลิตภัณฑ์ไม้	11.56	8.13
ต้นทุนสินค้าผลผลิตสวนป่าอื่นๆ	3.46	6.12
ต้นทุนซื้อขายสินค้าไม้แปรรูป	69.10	70.97
รวม	168.65	189.84

ต้นทุนขายและต้นทุนผลิต ประกอบด้วย

	หน่วย : ล้านบาท	
	สำหรับงวดสามเดือนสิ้นสุดวันที่ 30 กันยายน	
งบการเงินระหว่างกาลที่แสดงเงินลงทุนตามวิธีส่วนได้เสียและงบการเงินเฉพาะกิจการ	2565	2564
ต้นทุนขาย		
สินค้าคงเหลือต้นงวด	148.31	170.04
<u>บวก</u> ต้นทุนการผลิต	112.71	107.75
ซื้อสินค้า	69.09	70.97
ค่าขนส่ง	3.61	2.04
โอนเป็นทรัพย์สินชีวภาพ	(7.67)	8.43
รวม	326.05	359.23
<u>หัก</u> สินค้าคงเหลือปลายงวด	(155.86)	(169.00)
สินค้าใช้ในกิจการ	(1.49)	(0.38)
สินค้าช่วยราชการและการกุศล	(0.05)	(0.01)
รวม	(157.40)	(169.39)
รวมต้นทุนขาย	168.65	189.84



16. ต้นทุน (ต่อ)

16.1 ต้นทุนขาย (ต่อ)

หน่วย : ล้านบาท

สำหรับงวดสามเดือนสิ้นสุดวันที่ 30 กันยายน

งบการเงินระหว่างกาลที่แสดงเงินลงทุนตามวิธีส่วนได้เสียและงบการเงินเฉพาะกิจการ


	2565	2564
ต้นทุนการผลิต		
<u>บวก</u> งานระหว่างผลิตต้นงวด	37.61	35.98
ค่าใช้จ่ายการผลิต	115.76	107.11
วัสดุในการผลิต	0.23	0.13
รวม	<u>153.60</u>	<u>143.22</u>
<u>หัก</u> งานระหว่างผลิตปลายงวด	(40.89)	(35.47)
รวมต้นทุนการผลิต	<u>112.71</u>	<u>107.75</u>

หน่วย : ล้านบาท

สำหรับงวดสามเดือนสิ้นสุดวันที่ 30 กันยายน

งบการเงินระหว่างกาลที่แสดงเงินลงทุนตามวิธีส่วนได้เสียและงบการเงินเฉพาะกิจการ

	2565	2564
ค่าใช้จ่ายการผลิต		
ค่าแรงงานทางอ้อม	17.81	16.56
ค่าใช้จ่ายในการฝึกอบรม	0.01	-
ค่าบำรุงสวัสดิภาพ	0.78	1.03
ค่าใช้จ่ายในการเดินทาง	1.10	1.01
ค่าใช้จ่ายยานพาหนะ (อ.อ.ป.)	13.44	10.55
ค่าใช้จ่ายยานพาหนะ (ตามสัญญาเช่าดำเนินการ)	0.13	0.14
ค่าสาธารณูปโภค	2.22	1.88
ค่าเสื่อมราคาและค่าตัดจำหน่าย	2.18	2.14
ค่ารับรองพิธีการ	0.70	1.42
ค่าวัสดุดิบ	5.42	5.64
ค่าจ้างเหมา	33.22	31.03
ต้นทุนปลูกสร้างสวนป่า	33.07	30.44
ค่าใช้จ่ายอื่น	5.47	5.27
ค่าใช้จ่ายคาร์บอนเครดิต	0.21	-
รวมค่าใช้จ่ายการผลิต	<u>115.76</u>	<u>107.11</u>



16. ต้นทุน (ต่อ)

16.1 ต้นทุนขาย (ต่อ)

หน่วย : ล้านบาท

สำหรับงวดเก้าเดือนสิ้นสุดวันที่ 30 กันยายน

งบการเงินระหว่างกาลที่แสดงเงินลงทุนตามวิธีส่วนได้เสียและงบการเงินเฉพาะกิจการ

	2565	2564
ต้นทุนไม้ซุงสวนป่า	184.81	223.45
ต้นทุนเศษไม้ปลายไม้	8.54	7.34
ต้นทุนไม้ซุงป่า	6.10	10.90
ต้นทุนไม้แปรรูปป่า	3.15	4.30
ต้นทุนไม้แปรรูปสวนป่า	72.28	71.02
ต้นทุนผลิตภัณฑ์ไม้	25.53	22.59
ต้นทุนสินค้าผลผลิตสวนป่าอื่นๆ	7.74	11.70
ต้นทุนซื้อขายสินค้าไม้แปรรูป	498.65	707.69
รวม	806.80	1,058.99


ต้นทุนขายและต้นทุนการผลิต ประกอบด้วย

หน่วย : ล้านบาท

สำหรับงวดเก้าเดือนสิ้นสุดวันที่ 30 กันยายน

งบการเงินระหว่างกาลที่แสดงเงินลงทุนตามวิธีส่วนได้เสียและงบการเงินเฉพาะกิจการ

	2565	2564
ต้นทุนขาย		
สินค้าคงเหลือต้นงวด	128.65	152.36
<u>บวก</u> ต้นทุนการผลิต	330.07	340.87
ซื้อสินค้า	498.63	707.64
ค่าขนส่ง	9.55	7.22
โอนเป็นทรัพย์สินชีวภาพ	-	22.79
รวม	966.90	1,230.88
<u>หัก</u> สินค้าคงเหลือปลายงวด	(155.86)	(169.00)
สินค้าใช้ในกิจการ	(4.18)	(2.85)
สินค้าช่วยราชการและการกุศล	(0.06)	(0.04)
รวม	(160.10)	(171.89)
รวมต้นทุนขาย	806.80	1,058.99



16. ต้นทุน (ต่อ)

16.1 ต้นทุนขาย (ต่อ)

หน่วย : ล้านบาท

สำหรับงวดเก้าเดือนสิ้นสุดวันที่ 30 กันยายน

งบการเงินระหว่างกาลที่แสดงเงินลงทุนตามวิธีส่วนได้เสียและงบการเงินเฉพาะกิจการ


	2565	2564
ต้นทุนการผลิต		
<u>บวก</u> งานระหว่างผลิตต้นงวด	40.52	41.43
ค่าใช้จ่ายการผลิต	329.91	334.54
วัสดุในการผลิต	0.53	0.37
รวม	<u>370.96</u>	<u>376.34</u>
<u>หัก</u> งานระหว่างผลิตปลายงวด	(40.89)	(35.47)
รวมต้นทุนการผลิต	<u>330.07</u>	<u>340.87</u>

หน่วย : ล้านบาท

สำหรับงวดเก้าเดือนสิ้นสุดวันที่ 30 กันยายน

งบการเงินระหว่างกาลที่แสดงเงินลงทุนตามวิธีส่วนได้เสียและงบการเงินเฉพาะกิจการ

	2565	2564
ค่าใช้จ่ายการผลิต		
ค่าแรงงานทางอ้อม	51.44	49.50
ค่าใช้จ่ายในการฝึกอบรม	0.01	0.02
ค่าบำรุงสวัสดิภาพ	2.39	4.02
ค่าใช้จ่ายในการเดินทาง	3.24	3.10
ค่าใช้จ่ายยานพาหนะ (อ.อ.ป.)	36.79	30.62
ค่าใช้จ่ายยานพาหนะ (ตามสัญญาเช่าดำเนินการ)	0.42	0.40
ค่าสาธารณูปโภค	5.85	5.38
ค่าเสื่อมราคาและค่าตัดจำหน่าย	6.42	6.48
ค่ารับรองพิธีการ	2.05	2.56
ค่าวัสดุดิบ	13.91	16.06
ค่าจ้างเหมา	98.76	93.97
ต้นทุนปลูกสร้างสวนป่า	89.88	107.28
ค่าใช้จ่ายอื่น	18.39	15.15
ค่าใช้จ่ายคาร์บอนเครดิต	0.36	-
รวมค่าใช้จ่ายการผลิต	<u>329.91</u>	<u>334.54</u>



16. ต้นทุน (ต่อ)

16.2 ต้นทุนขายผลผลิตยางพารา

หน่วย : ล้านบาท
สำหรับงวดสามเดือนสิ้นสุดวันที่ 30 กันยายน
งบการเงินระหว่างกาลที่แสดงเงินลงทุนตามวิธีส่วนได้เสียและงบการเงินเฉพาะกิจการ

	2565	2564
ต้นทุนน้ำยางพารา	48.27	45.40
ต้นทุนยางแผ่น	3.58	3.87
ต้นทุนเศษยาง	13.75	12.86
รวม	<u>65.60</u>	<u>62.13</u>


ต้นทุนขายและต้นทุนผลิต ประกอบด้วย

หน่วย : ล้านบาท
สำหรับงวดสามเดือนสิ้นสุดวันที่ 30 กันยายน
งบการเงินระหว่างกาลที่แสดงเงินลงทุนตามวิธีส่วนได้เสียและงบการเงินเฉพาะกิจการ

	2565	2564
ต้นทุนขาย		
สินค้าคงเหลือต้นงวด	-	-
บวก ต้นทุนการผลิต	65.60	62.13
รวม	<u>65.60</u>	<u>62.13</u>
หัก สินค้าคงเหลือปลายงวด	-	-
รวม	<u>-</u>	<u>-</u>
รวมต้นทุนขาย	<u>65.60</u>	<u>62.13</u>

หน่วย : ล้านบาท
สำหรับงวดสามเดือนสิ้นสุดวันที่ 30 กันยายน
งบการเงินระหว่างกาลที่แสดงเงินลงทุนตามวิธีส่วนได้เสียและงบการเงินเฉพาะกิจการ

	2565	2564
ต้นทุนการผลิต		
บวก งานระหว่างผลิตต้นงวด	0.45	3.42
ค่าส่วนแบ่งรายได้	26.87	26.93
ค่าใช้จ่ายผลิต	39.44	32.36
รวม	<u>66.76</u>	<u>62.71</u>
หัก งานระหว่างผลิตปลายงวด	(1.16)	(0.58)
รวมต้นทุนผลิต	<u>65.60</u>	<u>62.13</u>



16. ต้นทุน (ต่อ)

16.2 ต้นทุนขายผลผลิตยางพารา (ต่อ)

หน่วย : ล้านบาท

สำหรับงวดสามเดือนสิ้นสุดวันที่ 30 กันยายน

งบการเงินระหว่างกาลที่แสดงเงินลงทุนตามวิธีส่วนได้เสียและงบการเงินเฉพาะกิจการ

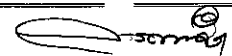
	2565	2564
ค่าใช้จ่ายการผลิต		
ค่าแรงงานทางอ้อม	10.40	9.44
ค่าใช้จ่ายในการฝึกอบรม	0.01	-
ค่าบำรุงสวัสดิภาพ	0.30	0.18
ค่าใช้จ่ายในการเดินทาง	0.44	0.37
ค่าใช้จ่ายยานพาหนะ (อ.อ.ป.)	4.38	2.95
ค่าใช้จ่ายยานพาหนะ (ตามสัญญาเช่าดำเนินการ)	0.07	0.06
ค่าสาธารณูปโภค	0.11	0.10
ค่าเสื่อมราคาและค่าตัดจำหน่าย	6.20	5.42
ค่ารับรองพิธีการ	0.04	0.01
ค่าวัสดุดิบ	10.78	8.28
ค่าจ้างเหมา	5.57	4.37
ค่าใช้จ่ายอื่น	1.14	1.18
รวมค่าใช้จ่ายผลิต	<u>39.44</u>	<u>32.36</u>

หน่วย : ล้านบาท

สำหรับงวดเก้าเดือนสิ้นสุดวันที่ 30 กันยายน

งบการเงินระหว่างกาลที่แสดงเงินลงทุนตามวิธีส่วนได้เสียและงบการเงินเฉพาะกิจการ

	2565	2564
ต้นทุนน้ำยางพารา	135.45	97.67
ต้นทุนยางแผ่น	14.48	11.49
ต้นทุนเศษยาง	39.74	31.37
รวม	<u>189.67</u>	<u>140.53</u>



16. ต้นทุน (ต่อ)

16.2 ต้นทุนขายผลผลิตยางพารา (ต่อ)

ต้นทุนขายและต้นทุนผลิต ประกอบด้วย

		หน่วย : ล้านบาท	
		สำหรับงวดเก้าเดือนสิ้นสุดวันที่ 30 กันยายน	
		งบการเงินระหว่างกาลที่แสดงเงินลงทุนตามวิธีส่วนได้เสียและงบการเงินเฉพาะกิจการ	
		2565	2564
ต้นทุนขาย			
สินค้าคงเหลือต้นงวด		-	-
<u>บวก</u> ต้นทุนการผลิต		189.67	140.53
	รวม	189.67	140.53
<u>หัก</u> สินค้าคงเหลือปลายงวด		-	-
	รวม	-	-
	รวมต้นทุนขาย	189.67	140.53

		หน่วย : ล้านบาท	
		สำหรับงวดเก้าเดือนสิ้นสุดวันที่ 30 กันยายน	
		งบการเงินระหว่างกาลที่แสดงเงินลงทุนตามวิธีส่วนได้เสียและงบการเงินเฉพาะกิจการ	
		2565	2564
ต้นทุนการผลิต			
<u>บวก</u> งานระหว่างผลิตต้นงวด		0.01	0.01
ค่าส่วนแบ่งรายได้		68.92	63.94
ค่าใช้จ่ายผลิต		121.90	77.16
	รวม	190.83	141.11
<u>หัก</u> งานระหว่างผลิตปลายงวด		(1.16)	(0.58)
	รวมต้นทุนผลิต	189.67	140.53

16. ต้นทุน (ต่อ)

16.2 ต้นทุนขายผลผลิตยางพารา (ต่อ)

หน่วย : ล้านบาท

สำหรับงวดเก้าเดือนสิ้นสุดวันที่ 30 กันยายน

งบการเงินระหว่างกาลที่แสดงเงินลงทุนตามวิธีส่วนได้เสียและงบการเงินเฉพาะกิจการ

	2565	2564
ค่าใช้จ่ายการผลิต		
ค่าแรงงานทางอ้อม	29.76	28.53
ค่าใช้จ่ายในการฝึกอบรม	0.03	-
ค่าบำรุงสวัสดิภาพ	0.70	0.57
ค่าใช้จ่ายในการเดินทาง	1.21	1.33
ค่าใช้จ่ายยานพาหนะ (อ.อ.ป.)	10.99	8.71
ค่าใช้จ่ายยานพาหนะ (ตามสัญญาเช่าดำเนินการ)	0.19	0.17
ค่าสาธารณูปโภค	0.28	0.27
ค่าเสื่อมราคาและค่าตัดจำหน่าย	42.51	10.17
ค่ารับรองพิธีการ	0.11	0.05
ค่าวัสดุดิบ	17.81	13.23
ค่าจ้างเหมา	14.67	10.85
ค่าใช้จ่ายอื่น	3.64	3.28
รวมค่าใช้จ่ายผลิต	<u>121.90</u>	<u>77.16</u>


16.3 ต้นทุนในการให้บริการ

หน่วย : ล้านบาท

สำหรับงวดสามเดือนสิ้นสุดวันที่ 30 กันยายน

งบการเงินระหว่างกาลที่แสดงเงินลงทุนตามวิธีส่วนได้เสียและงบการเงินเฉพาะกิจการ

	2565	2564
ต้นทุนจากการบริการไม้	0.30	0.02
ต้นทุนจากการบริการท่องเที่ยว	8.77	7.80
ค่าเสื่อมราคาและค่าตัดจำหน่าย	0.10	0.10
รวม	<u>9.17</u>	<u>7.92</u>



16. ต้นทุน (ต่อ)

16.3 ต้นทุนในการให้บริการ(ต่อ)

หน่วย : ล้านบาท

สำหรับงวดเก้าเดือนสิ้นสุดวันที่ 30 กันยายน

งบการเงินระหว่างกาลที่แสดงเงินลงทุนตามวิธีส่วนได้เสียและงบการเงินเฉพาะกิจการ

	2565	2564
ต้นทุนจากการบริการไม้	0.99	0.10
ต้นทุนจากการบริการท่องเที่ยว	26.01	25.29
ค่าเสื่อมราคาและค่าตัดจำหน่าย	0.31	0.30
รวม	27.31	25.69


17. ค่าใช้จ่ายในการบริหารทั่วไป

หน่วย : ล้านบาท

สำหรับงวดสามเดือนสิ้นสุดวันที่ 30 กันยายน

งบการเงินระหว่างกาลที่แสดงเงินลงทุนตามวิธีส่วนได้เสียและงบการเงินเฉพาะกิจการ

	2565	2564
ค่าใช้จ่ายพนักงาน	94.29	118.67
ค่าตอบแทนกรรมการ	0.33	0.36
ค่าเสื่อมราคาและค่าตัดจำหน่าย	6.58	6.54
ค่าสาธารณูปโภค	4.41	4.08
ค่าน้ำมันเชื้อเพลิง	3.80	2.73
ค่าซ่อมแซม	2.24	1.85
ค่าใช้จ่ายเกี่ยวกับยานพาหนะ	0.13	0.18
ค่าใช้จ่ายเกี่ยวกับทรัพย์สิน	3.29	0.85
ค่าวัสดุสำนักงาน	1.31	1.18
ค่าจ้างที่ปรึกษาและวิจัย	1.14	-
ค่าเลี้ยงรับรองและพิธีการต่างๆ	0.74	0.36
ค่าใช้จ่ายเบ็ดเตล็ด	1.14	1.36
ค่าสอบบัญชี	0.15	0.15
ค่าจ้างเหมา	0.99	0.81
ค่าใช้จ่ายอื่นๆ	6.72	0.25
รวม	127.26	139.37



17. ค่าใช้จ่ายในการบริหารทั่วไป (ต่อ)

หน่วย : ล้านบาท

สำหรับงวดเก้าเดือนสิ้นสุดวันที่ 30 กันยายน

งบการเงินระหว่างกาลที่แสดงเงินลงทุนตามวิธีส่วนได้เสียและงบการเงินเฉพาะกิจการ

	2565	2564
ค่าใช้จ่ายพนักงาน	275.81	290.37
ค่าตอบแทนกรรมการ	1.07	1.04
ค่าเสื่อมราคาและค่าตัดจำหน่าย	19.42	17.06
ค่าสาธารณูปโภค	12.47	11.98
ค่าน้ำมันเชื้อเพลิง	9.90	8.03
ค่าซ่อมแซม	8.07	6.03
ค่าใช้จ่ายเกี่ยวกับยานพาหนะ	0.67	0.75
ค่าใช้จ่ายเกี่ยวกับทรัพย์สิน	7.98	1.86
ค่าวัสดุสำนักงาน	4.18	4.09
ค่าจ้างที่ปรึกษาและวิจัย	2.99	1.45
ค่าเลี้ยงรับรองและพิธีการต่างๆ	1.65	1.05
ค่าใช้จ่ายเบ็ดเตล็ด	3.84	3.53
ค่าสอบบัญชี	0.45	0.45
ค่าจ้างเหมา	2.99	3.24
ค่าใช้จ่ายอื่นๆ	8.57	0.78
รวม	360.06	351.71


18. ค่าเสื่อมราคาและค่าตัดจำหน่าย

หน่วย : ล้านบาท

สำหรับงวดสามเดือนสิ้นสุดวันที่ 30 กันยายน 2565

งบการเงินระหว่างกาลที่แสดงเงินลงทุนตามวิธีส่วนได้เสียและงบการเงินเฉพาะกิจการ

	ค่าใช้จ่าย บริหาร	ค่าใช้จ่าย ในการขาย	ค่าใช้จ่าย อุดหนุน รัฐบาล	ต้นทุนขายและ ค่าใช้จ่ายจากการ ให้บริการ	รวม
ค่าเสื่อมราคา - ทรัพย์สิน	2.44	0.41	12.02	2.76	17.63
ค่าเสื่อมราคา - อสังหาริมทรัพย์เพื่อการลงทุน	-	0.01	-	-	0.01
ค่าตัดจำหน่าย - สินทรัพย์สิทธิการใช้	3.49	-	-	-	3.49
ค่าตัดจำหน่าย - ปาล์มน้ำมัน	-	-	-	0.08	0.08
ค่าตัดจำหน่าย - สวนปายางพารา	-	-	-	5.53	5.53
ค่าตัดจำหน่าย - สินทรัพย์ไม่มีตัวตน	0.66	-	0.41	0.01	1.08
รวม	6.59	0.42	12.43	8.38	27.82



18. ค่าเสื่อมราคาและค่าตัดจำหน่าย (ต่อ)

หน่วย : ล้านบาท

สำหรับงวดสามเดือนสิ้นสุดวันที่ 30 กันยายน 2564

งบการเงินระหว่างกาลที่แสดงเงินลงทุนตามวิธีส่วนได้เสียและงบการเงินเฉพาะกิจการ

	ค่าใช้จ่าย บริหาร	ค่าใช้จ่าย ในการขาย	ค่าใช้จ่าย อุดหนุน รัฐบาล	ต้นทุนขายและ ค่าใช้จ่ายจากการ ให้บริการ	รวม
ค่าเสื่อมราคา - ทรัพย์สิน	2.71	0.02	12.07	2.84	17.64
ค่าเสื่อมราคา - อสังหาริมทรัพย์เพื่อการลงทุน	-	0.01	-	-	0.01
ค่าตัดจำหน่าย - สิทธิทรัพย์สินสิทธิการใช้	3.49	-	-	-	3.49
ค่าตัดจำหน่าย - ปาล์มน้ำมัน	-	-	-	0.06	0.06
ค่าตัดจำหน่าย - สวนปายางพารา	-	-	-	4.76	4.76
ค่าตัดจำหน่าย - สิทธิที่ไม่มีตัวตน	0.34	-	0.41	-	0.75
รวม	6.54	0.03	12.48	7.66	26.71

หน่วย : ล้านบาท

สำหรับงวดเก้าเดือนสิ้นสุดวันที่ 30 กันยายน 2565

งบการเงินระหว่างกาลที่แสดงเงินลงทุนตามวิธีส่วนได้เสียและงบการเงินเฉพาะกิจการ

	ค่าใช้จ่าย บริหาร	ค่าใช้จ่าย ในการขาย	ค่าใช้จ่าย อุดหนุน รัฐบาล	ต้นทุนขายและ ค่าใช้จ่ายจากการ ให้บริการ	รวม
ค่าเสื่อมราคา - ทรัพย์สิน	6.52	1.09	35.69	8.15	51.45
ค่าเสื่อมราคา - อสังหาริมทรัพย์เพื่อการลงทุน	-	0.02	-	-	0.02
ค่าตัดจำหน่าย - สิทธิทรัพย์สินสิทธิการใช้	10.96	-	-	-	10.96
ค่าตัดจำหน่าย - ปาล์มน้ำมัน	-	-	-	0.23	0.23
ค่าตัดจำหน่าย - สวนปายางพารา	-	-	-	40.54	40.54
ค่าตัดจำหน่าย - สิทธิที่ไม่มีตัวตน	1.95	-	1.22	0.01	3.18
รวม	19.43	1.11	36.91	48.93	106.38



18. ค่าเสื่อมราคาและค่าตัดจำหน่าย (ต่อ)

หน่วย : ล้านบาท

สำหรับงวดเก้าเดือนสิ้นสุดวันที่ 30 กันยายน 2564

งบการเงินระหว่างกาลที่แสดงเงินลงทุนตามวิธีส่วนได้เสียและงบการเงินเฉพาะกิจการ

	ค่าใช้จ่าย บริหาร	ค่าใช้จ่าย ในการขาย	ค่าใช้จ่าย อุดหนุน รัฐบาล	ต้นทุนขายและ ค่าใช้จ่ายจากการ ให้บริการ	รวม
ค่าเสื่อมราคา - ทรัพย์สิน	6.36	0.04	35.41	8.41	50.22
ค่าเสื่อมราคา - อสังหาริมทรัพย์เพื่อการลงทุน	-	0.02	-	-	0.02
ค่าตัดจำหน่าย - สิทธิทรัพย์สินสิทธิการใช้	10.16	-	-	-	10.16
ค่าตัดจำหน่าย - ปาล์มน้ำมัน	-	-	-	0.29	0.29
ค่าตัดจำหน่าย - สวนป่ายางพารา	-	-	-	8.25	8.25
ค่าตัดจำหน่าย - สิทธิที่ไม่มีตัวตน	0.54	-	1.22	-	1.76
รวม	17.06	0.06	36.63	16.95	70.70

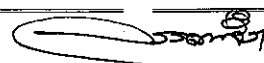
19. ค่าใช้จ่ายเงินอุดหนุนรัฐบาล

หน่วย : ล้านบาท

สำหรับงวดสามเดือนสิ้นสุดวันที่ 30 กันยายน

งบการเงินที่แสดงเงินลงทุนตามวิธีส่วนได้เสียและงบการเงินเฉพาะกิจการ

	2565	2564
เงินเดือนและค่าจ้าง	5.71	6.32
ค่าใช้จ่ายบุคลากร	0.83	1.15
ค่าใช้จ่ายในการเดินทาง	0.76	0.91
ค่าใช้จ่ายยานพาหนะ อ.อ.ป.	1.11	1.47
ค่าสาธารณูปโภค	1.21	1.34
ค่าเสื่อมราคา	12.43	12.48
ค่าใช้จ่ายดูแลสวนป่า	23.64	50.60
ค่าอาหารช้าง	1.53	5.42
ค่ายาและเวชภัณฑ์	4.04	3.87
ค่าดูแลและค่าการแสดงช้าง	2.29	2.44
ค่าใช้จ่ายเบ็ดเตล็ด	2.79	2.93
รวม	56.34	88.93



19. ค่าใช้จ่ายเงินอุดหนุนรัฐบาล (ต่อ)

หน่วย : ล้านบาท

สำหรับงวดเก้าเดือนสิ้นสุดวันที่ 30 กันยายน

งบการเงินที่แสดงเงินลงทุนตามวิธีส่วนได้เสียและงบการเงินเฉพาะกิจการ

	2565	2564
เงินเดือนและค่าจ้าง	18.89	18.40
ค่าใช้จ่ายบุคลากร	2.28	2.77
ค่าใช้จ่ายในการเดินทาง	2.15	2.77
ค่าใช้จ่ายยานพาหนะ อ.อ.ป.	3.39	3.98
ค่าสาธารณูปโภค	3.27	3.62
ค่าเสื่อมราคา	36.91	36.64
ค่าใช้จ่ายดูแลสวนป่า	51.53	117.59
ค่าอาหารช้าง	9.40	15.09
ค่ายาและเวชภัณฑ์	8.84	11.25
ค่าดูแลและค่าการแสดงช้าง	6.31	7.36
ค่าใช้จ่ายเบ็ดเตล็ด	6.52	6.52
รวม	149.49	225.99

20. มูลค่ายุติธรรม

เนื่องจากเครื่องมือทางการเงินส่วนใหญ่ของ อ.อ.ป. จัดอยู่ในประเภทระยะสั้นหรือมีอัตราดอกเบี้ยใกล้เคียงกับอัตราดอกเบี้ยในตลาด อ.อ.ป. จึงประมาณมูลค่ายุติธรรมของเครื่องมือทางการเงินใกล้เคียงกับมูลค่าตามบัญชีที่แสดงในงบแสดงฐานะการเงิน

สินทรัพย์ทางการเงินและหนี้สินทางการเงิน ที่มีมูลค่ายุติธรรมใกล้เคียงกับมูลค่าตามบัญชี ดังนี้

สินทรัพย์ทางการเงิน


- เงินสดและรายการเทียบเท่าเงินสด
- ลูกหนี้การค้า
- สินทรัพย์หมุนเวียนอื่น
- สินทรัพย์ไม่หมุนเวียนอื่น

หนี้สินทางการเงิน

- เจ้าหนี้การค้า
- เจ้าหนี้อื่น
- หนี้สินตามสัญญาเช่า
- หนี้สินหมุนเวียนอื่น

มูลค่าตามบัญชีของสินทรัพย์ทางการเงินและหนี้สินทางการเงินข้างต้น วัดมูลค่าด้วยวิธีราคาทุน

ตัดจำหน่าย



21. เหตุการณ์สำคัญระหว่างงวดที่รายงาน

การแพร่ระบาดของโรคติดเชื้อไวรัสโคโรนา 2019

เมื่อต้นปี พ.ศ. 2563 ได้เกิดการแพร่ระบาดของโรคติดเชื้อไวรัสโคโรนา 2019 (การระบาดของ COVID - 19) ซึ่งเหตุการณ์ดังกล่าวไม่ได้ส่งผลกระทบต่อทางลบอย่างมีสาระสำคัญต่อผลการดำเนินงานของ อ.อ.ป. และ อ.อ.ป. ได้ให้ความใส่ใจกับเหตุการณ์การระบาดของ COVID - 19 เป็นพิเศษ และมีการประเมินผลกระทบต่อการทำงานอย่างต่อเนื่อง รวมทั้งการวางแผนเพื่อรับมือกับเหตุการณ์ดังกล่าวอย่างมีประสิทธิภาพ


22. หนี้สินที่อาจเกิดขึ้น

อ.อ.ป. มีคดีความที่อยู่ระหว่างดำเนินการ เพียง ณ 30 กันยายน 2565 ดังนี้

อ.อ.ป. เป็นจำเลยในคดีละเมิดและคดีผิดสัญญา จำนวน 7 คดี โดยคดีมีทุนทรัพย์รวมเป็นเงิน


8.51 ล้านบาท

ลำดับ ที่	หมายเลขคดี	จำนวน ทุนทรัพย์ (บาท)	เรื่อง	คู่ความ	สถานะของคดี
1	คดีปกครอง หมายเลขดำ ที่ ส.21/2554 หมายเลขแดง ที่ ส.220/2556	3,118,020.20	กรณีขอใช้พื้นที่สวนป่า ดอนแสลบ - เลาช่วัญ จ. กาญจนบุรี	บริษัท ทรัพย์ากรอินเตอร์ กรุ๊ป จำกัด ผู้ฟ้อง องค์การอุตสาหกรรมป่าไม้ นายมนูญศักดิ์ ตันติวิวัฒน์ ผู้ถูกฟ้อง	คดีอยู่ระหว่าง การพิจารณาของ ศาลปกครองสูงสุด
2	คดีปกครอง หมายเลขดำ ที่ 183/2558 หมายเลขแดง ที่ 176/2563	-	กรณีฟ้องขอให้จำเลยที่ 1 ออกโฉนดที่ดินให้กับผู้ฟ้อง จำนวน 105 คน	นางบุญ โสมวงศ์ กับพวก รวม 105 คน ผู้ฟ้อง กรมป่าไม้ อธิบดีกรมป่าไม้ องค์การอุตสาหกรรมป่าไม้ เขตอุบลราชธานี ศูนย์เพาะชำกล้าไม้ยโสธร กรมที่ดิน อธิบดีกรมที่ดิน องค์การอุตสาหกรรมป่าไม้ เจ้าพนักงานที่ดินจังหวัด ยโสธร ผู้ถูกฟ้อง	ศาลปกครองอุบล ราชธานี พิพากษา ยกฟ้องผู้ถูกฟ้อง (อ.อ.ป.)

 อรรถกาน

22. หนี้สินที่อาจเกิดขึ้น (ต่อ)

ลำดับ ที่	หมายเลขคดี	จำนวน ทุนทรัพย์ (บาท)	เรื่อง	คู่ความ	สถานะของคดี
3	คดีล้มละลาย คดีหลักหมายเลขดำ ที่ ล. 974/2561 คดีหลักหมายเลขแดง ที่ ล. 1152/2561 คดีสาขาหมายเลขดำ ที่ สล 155/2562 คดีสาขาหมายเลขดำ ที่ สล 379/2562	-	กรณีเพิกถอนการจดทะเบียนโอนที่ดิน 5 แปลง จาก มอท.	นายประจวบ กลิ่นขจรวงศ์ และ นายนิทัศน์ ศรีทวงวงศ์ ผู้ชำระบัญชี ร้องขอให้ บริษัท ไม้อัดไทย จำกัด ล้มละลาย เจ้าพนักงานพิทักษ์ทรัพย์ (ผู้ร้อง) องค์การอุตสาหกรรมป่าไม้ ผู้คัดค้าน	คดีอยู่ระหว่างรอ หมายนัดฟังคำ พิพากษาของศาล ฎีกา
4	คดีปกครอง หมายเลขดำ ที่ 1744/2555 หมายเลขแดง ที่ 1433/2560	-	กรณีสัญญาเช่าใช้ประโยชน์ ที่ดินแปลงบางโพ กรุงเทพมหานคร	นายเลิศ เศรษฐสิทธิ์ กับพวกรวม 97 คน ผู้ฟ้อง องค์การอุตสาหกรรมป่าไม้ ผู้อำนวยการองค์การ อุตสาหกรรมป่าไม้ ผู้ถูกฟ้อง	อยู่ระหว่าง การพิจารณา ของศาลปกครอง สูงสุด
5	คดีแพ่ง (แรงงาน) คดีหมายเลขดำที่ ร 12/2565	1,255,157.70	กรณีรวมกันหรือใช้แทนกัน ใช้เงินค่าจ้างและ ค่าเสียหายต่อชื่อเสียง	นายอรรถณิ จารัตน์ โจทก์ องค์การอุตสาหกรรมป่าไม้ จำเลยที่ 1 ผู้อำนวยการ อ.อ.ป. จำเลยที่ 2 รองผู้อำนวยการรักษาการ แทน ผอ.อ.อ.ป. จำเลยที่ 3 ป.ป.ช. จำเลยที่ 4 นายประสิทธิ์ เกิดโต จำเลยที่ 5 นายธีรยุทธ กลัดพรหม จำเลยที่ 6 นายชำนาญ เหมะรัชตะ จำเลยที่ 7 นายสมศักดิ์ วิเชียรชัยชาญ จำเลยที่ 8 นายสิทธิโชค ฉลวยศรีเมือง จำเลยที่ 9	อยู่ระหว่าง โจทก์ยื่นฟ้อง อยู่ในชั้นศาล แรงงานภาค 3



22. หนี้สินที่อาจเกิดขึ้น (ต่อ)

ลำดับ ที่	หมายเลขคดี	จำนวน ทุนทรัพย์ (บาท)	เรื่อง	คู่ความ	สถานะของคดี
6	คดีอาญาทุจริต และประพฤติมิ ชอบกลาง คดีหมายเลขดำที่ อท 178/2564	3,189,800.00	กรณีขอใช้คำสั่งใหม่ ทดแทนความเสียหาย	นายโสภณ ทิพย์มนตรี โจทก์ นายมนูญศักดิ์ ตันตวิวัฒน์ จำเลยที่ 1 กับพวกรวม 5 คน	อยู่ระหว่างนัด ตรวจสอบและ รวบรวม พยานหลักฐาน โดยเจ้า พนักงานคดี
7	คดีปกครอง คดีหมายเลขดำที่ 244/2565	949,428.00	กรณีเรียกให้ชำระค่าทำไม้	ทจก.ทพยา ก่อสร้าง ผู้ฟ้อง อ.อ.ป. ผู้ถูกฟ้อง	อยู่ระหว่าง การพิจารณา ของศาล ปกครอง อุบลราชธานี

23. การอนุมัติงบการเงินระหว่างกาล

งบการเงินระหว่างกาลนี้ได้รับอนุมัติให้ออกโดยผู้อำนวยการองค์การอุตสาหกรรมป่าไม้
เมื่อวันที่ 11 พฤศจิกายน 2565

