



ที่ ทส ๑๔๐๐/๒๗๓

องค์การอุตสาหกรรมป่าไม้
กระทรวงทรัพยากรธรรมชาติและสิ่งแวดล้อม
๗๖ อาคารถนนราชดำเนินนอก แขวงวัดโสมนัส
เขตป้อมปราบศัตรูพ่าย กรุงเทพฯ ๑๐๑๐๐

✓ พฤษภาคม ๒๕๖๙

เรื่อง ส่งงบการเงินสำหรับงวดสามเดือนสิ้นสุดวันที่ ๓๑ มีนาคม ๒๕๖๙ ขององค์การอุตสาหกรรมป่าไม้
เรียน ผู้ว่าการตรวจเงินแผ่นดิน

สิ่งที่ส่งมาด้วย งบการเงินสำหรับงวดสามเดือนสิ้นสุดวันที่ ๓๑ มีนาคม ๒๕๖๙ ขององค์การอุตสาหกรรมป่าไม้

องค์การอุตสาหกรรมป่าไม้ ได้ทำการปิดบัญชีผลิตกรรม การค้า กำไรขาดทุน และจัดทำ
งบการเงินสำหรับงวดสามเดือนสิ้นสุดวันที่ ๓๑ มีนาคม ๒๕๖๙ เสร็จเรียบร้อยแล้ว จึงขอจัดส่ง งบการเงิน
ดังกล่าวตามสิ่งที่ส่งมาด้วย เพื่อโปรดพิจารณาสอบทานต่อไป สำหรับเอกสารประกอบการตรวจสอบ
งบการเงิน องค์การอุตสาหกรรมป่าไม้จะได้มอบให้เจ้าหน้าที่ตรวจเงินแผ่นดินที่ตรวจประจำ ณ สำนักงานกลาง
องค์การอุตสาหกรรมป่าไม้ โดยตรงเพื่อทำการสอบทานต่อไป

จึงเรียนมาเพื่อโปรดทราบ

ขอแสดงความนับถือ

(นายชุนตม เพชรสังข์)
รองผู้อำนวยการ รักษาการแทน
ผู้อำนวยการองค์การอุตสาหกรรมป่าไม้

สำนักบัญชีและการเงิน

โทร. ๐ ๒๒๘๒ ๓๒๔๓ ต่อ ๑๓๒๖

โทรสาร ๐ ๒๒๘๑ ๐๔๘๓

องค์การอุตสาหกรรมป่าไม้


งบฐานะการเงิน

ณ วันที่ 31 มีนาคม 2569

หน่วย : บาท

งบฐานะการเงินที่แสดงเงินลงทุนตามวิธีส่วนได้เสียและงบฐานะการเงินเฉพาะกิจการ

	หมายเหตุ	31 มีนาคม 2569	31 ธันวาคม 2568
สินทรัพย์			
สินทรัพย์หมุนเวียน			
เงินสดและรายการเทียบเท่าเงินสด	3	268,448,258.71	366,286,346.24
ลูกหนี้การค้าและลูกหนี้หมุนเวียนอื่น		76,060,117.02	138,114,774.44
เงินค้ำรับ	4	130,510.30	3,022,138.20
สินค้าคงเหลือ	5	250,915,064.50	229,495,961.16
สินทรัพย์ชีวภาพหมุนเวียน	6.1	74,493,439.32	43,229,562.57
สินทรัพย์หมุนเวียนอื่น		23,594,692.92	26,706,195.77
รวมสินทรัพย์หมุนเวียน		693,642,082.77	806,854,978.38
สินทรัพย์ไม่หมุนเวียน			
เงินลงทุนในบริษัทย่อยและบริษัทร่วม		91,607,538.16	90,905,682.18
อสังหาริมทรัพย์เพื่อการลงทุน		8,961,716.57	8,967,012.08
ที่ดิน อาคาร อุปกรณ์ และสวนป่า	7	2,480,640,578.19	2,496,367,949.17
สินทรัพย์สิทธิการใช้		46,270,608.24	51,028,999.31
สินทรัพย์ไม่มีตัวตน		3,008,586.37	3,901,151.28
สินทรัพย์ชีวภาพไม่หมุนเวียน	6.2	3,237,730,261.01	3,229,444,294.85
สินทรัพย์ไม่หมุนเวียนอื่น		4,815,892.92	4,813,892.92
รวมสินทรัพย์ไม่หมุนเวียน		5,873,035,181.46	5,885,428,981.79
รวมสินทรัพย์		6,566,677,264.23	6,692,283,960.17



หมายเหตุประกอบงบการเงินระหว่างกาลแบบย่อเป็นส่วนหนึ่งของงบการเงินนี้

องค์การอุตสาหกรรมป่าไม้

งบฐานะการเงิน (ต่อ)

ณ วันที่ 31 มีนาคม 2569

หน่วย : บาท

งบฐานะการเงินที่แสดงเงินลงทุนตามวิธีส่วนได้เสียและงบฐานะการเงินเฉพาะกิจการ

หมายเหตุ 31 มีนาคม 2569

31 ธันวาคม 2568

หนี้สินและส่วนของผู้ถือหุ้น

หนี้สินหมุนเวียน

เจ้าหนี้การค้าและเจ้าหนี้หมุนเวียนอื่น	8	124,304,864.10	205,575,137.78
เงินรับล่วงหน้าระยะสั้น	10.1	122,735,440.21	51,634,329.40
ส่วนของหนี้สินตามสัญญาเช่าที่ถึงกำหนดชำระภายในหนึ่งปี		12,340,604.16	14,108,670.55
ค่าใช้จ่ายค้างจ่าย		15,394,138.27	21,076,719.99
หนี้สินหมุนเวียนอื่น		5,356,017.36	5,170,966.59
รวมหนี้สินหมุนเวียน		<u>280,131,064.10</u>	<u>297,565,824.31</u>

หนี้สินไม่หมุนเวียน

เงินประกันสัญญา	9	126,595,316.41	133,114,435.56
เงินรับล่วงหน้าระยะยาว	10.2	502,945,876.96	518,093,299.04
หนี้สินตามสัญญาเช่า		35,474,278.71	38,441,543.67
รายการรอการรับรู้	11	564,920,352.54	572,877,413.50
โบนัสค้างจ่าย		119,867,460.47	119,867,460.47
เงินค้ำนำส่งคลัง		8,852,000.00	17,712,000.00
ประมาณการหนี้สินไม่หมุนเวียนสำหรับผลประโยชน์พนักงาน	12	376,714,784.02	366,698,373.02
หนี้สินไม่หมุนเวียนอื่น	13	56,148,164.95	56,148,164.95
รวมหนี้สินไม่หมุนเวียน		<u>1,791,518,234.06</u>	<u>1,822,952,690.21</u>

รวมหนี้สิน

2,071,649,298.162,120,518,514.52

หมายเหตุประกอบงบการเงินระหว่างกาลแบบย่อเป็นส่วนหนึ่งของงบการเงินนี้

องค์การอุตสาหกรรมป่าไม้
งบฐานะการเงิน (ต่อ)
ณ วันที่ 31 มีนาคม 2569


หน่วย : บาท

งบฐานะการเงินที่แสดงเงินลงทุนตามวิธีส่วนได้เสียและงบฐานะการเงินเฉพาะกิจการ

หมายเหตุ 31 มีนาคม 2569 31 ธันวาคม 2568

ส่วนของผู้ถือหุ้น

ทุนประเดิมจากรัฐบาล	10,000,000.00	10,000,000.00
ทุนรับโอน	10,319,839.46	10,319,839.46
กำไรสะสม		
จัดสรรแล้ว		
สำรองธรรมดา	470,182,576.51	470,182,576.51
สำรองบำรุงสวัสดิภาพ	8,736,387.60	8,736,387.60
สำรองโครงการปลูกสร้างสวนป่า	888,082,498.01	888,082,498.01
ยังไม่ได้จัดสรร	3,098,492,529.24	3,175,230,008.82
องค์ประกอบอื่นของผู้ถือหุ้น	9,214,135.25	9,214,135.25
รวมส่วนของผู้ถือหุ้น	<u>4,495,027,966.07</u>	<u>4,571,765,445.65</u>
รวมหนี้สินและส่วนของผู้ถือหุ้น	<u><u>6,566,677,264.23</u></u>	<u><u>6,692,283,960.17</u></u>



หมายเหตุประกอบงบการเงินระหว่างกาลแบบย่อเป็นส่วนหนึ่งของงบการเงินนี้

สุวิภา ทอทอง

(นางสาวสุวิภา ทอทอง)

ผู้อำนวยการสำนักบัญชีและการเงิน

องค์การอุตสาหกรรมป่าไม้

ช.ช.

(นายชุนตม เพชรสังข์)

รองผู้อำนวยการ


รักษาการแทน ผู้อำนวยการองค์การอุตสาหกรรมป่าไม้

องค์การอุตสาหกรรมป่าไม้
งบกำไรขาดทุนเบ็ดเสร็จ
สำหรับงวดสามเดือนสิ้นสุดวันที่ 31 มีนาคม 2569

หน่วย : บาท

งบกำไรขาดทุนเบ็ดเสร็จที่แสดงเงินลงทุนตามวิธีส่วนได้เสียและงบกำไรขาดทุนเบ็ดเสร็จเฉพาะกิจการ

	หมายเหตุ	2569	2568
รายได้			
รายได้ค่าขาย	14.1	94,486,523.67	150,714,207.35
รายได้ซื้อขายสินค้าไม้แปรรูป	14.2	587,863,755.49	550,996,861.83
รายได้ผลผลิตยางพารา	14.3	49,993,029.92	69,508,766.34
รายได้จากการให้บริการ	14.4	10,772,349.54	11,457,936.17
รายได้เงินอุดหนุนรัฐบาล	15	36,701,224.04	42,593,021.58
รายได้อื่น	16	17,594,109.98	28,294,056.03
กำไรจากการเปลี่ยนแปลงมูลค่ายุติธรรมของสินทรัพย์ชีวภาพ	17	96,992,535.97	207,801,953.11
รวมรายได้		894,403,528.61	1,061,366,802.41
ค่าใช้จ่าย			
ต้นทุนขาย	18.1	173,760,584.35	319,309,365.07
ต้นทุนขายซื้อขายสินค้าไม้แปรรูป	18.2	530,647,563.16	497,576,108.98
ต้นทุนขายผลผลิตยางพารา	18.3	34,828,019.07	47,163,038.98
ต้นทุนในการให้บริการ	18.4	13,877,762.78	13,704,768.19
ค่าใช้จ่ายจากการขาย	19	16,191,356.34	18,209,693.37
ค่าใช้จ่ายในการบริหารทั่วไป	20	151,190,139.17	142,224,724.06
ค่าใช้จ่ายเงินอุดหนุนรัฐบาล	21	36,701,224.04	42,593,021.58
ค่าใช้จ่ายอื่น	22	14,325,170.87	10,795,959.00
รวมค่าใช้จ่าย		971,521,819.78	1,091,576,679.23
กำไร (ขาดทุน) จากกิจกรรมดำเนินงาน		(77,118,291.17)	(30,209,876.82)
รายได้ทางการเงิน		168,773.16	1,770,912.97
ต้นทุนทางการเงิน		(489,817.55)	(537,966.27)
ส่วนแบ่งกำไรจากเงินลงทุนในบริษัทร่วม		701,855.98	100,843.35
กำไร (ขาดทุน) เบ็ดเสร็จรวมสำหรับงวด		(76,737,479.58)	(28,876,086.77)



หมายเหตุประกอบงบการเงินระหว่างกาลแบบย่อเป็นส่วนหนึ่งของงบการเงินนี้

องค์การอุตสาหกรรมป่าไม้
งบกระแสเงินสด
สำหรับงวดสามเดือนสิ้นสุดวันที่ 31 มีนาคม 2569

หน่วย : บาท

งบกระแสเงินสดที่แสดงเงินลงทุนตามวิธีส่วนได้เสียและงบกระแสเงินสดเฉพาะกิจการ

	2569	2568
กระแสเงินสดจากกิจกรรมดำเนินงาน		
ขาดทุนสำหรับงวด	(76,737,479.58)	(28,876,086.77)
รายการปรับกระทบกำไร (ขาดทุน) สำหรับงวดเป็นเงินสดรับ (จ่าย) จากกิจกรรมดำเนินงาน		(71,290,524.69)
ต้นทุนทางการเงิน	489,817.55	537,966.27
ค่าเสื่อมราคา - ทรัพย์สิน	16,645,249.34	17,117,123.70
ค่าเสื่อมราคา - อสังหาริมทรัพย์เพื่อการลงทุน	5,295.51	5,295.52
ค่าเสื่อมราคา - สิทธิประโยชน์สิทธิการใช้	4,718,052.08	4,416,521.05
ค่าเสื่อมราคา - สวนป่าปาล์มน้ำมัน	75,122.94	75,122.94
ค่าเสื่อมราคา - สวนป่ายางพารา	3,925,001.56	3,881,100.60
ค่าตัดจำหน่าย - ทรัพย์สินไม่มีตัวตน	892,564.91	892,564.91
รายได้รอการรับรู้โอนเป็นรายได้	(37,535,049.33)	(43,513,990.81)
ค่าใช้จ่ายสินทรัพย์ชำรุดและตัดบัญชี	-	891.21
ค่าใช้จ่ายชดเชยพื้นที่สวนป่า	-	75,844.39
ค่าใช้จ่ายตัดบัญชี	7,067.82	-
ค่าเผื่อสินค้าชำรุดและเสื่อมคุณภาพ (กลับรายการ)	2,087,592.11	4,729,323.65
ผลขาดทุนด้านเครดิตที่คาดว่าจะเกิดขึ้น (กลับรายการ)	2,523,199.00	(20,927.15)
กำไรจากการเปลี่ยนแปลงมูลค่ายุติธรรมของสินทรัพย์ชีวภาพ - สวนป่าเศรษฐกิจ	(94,049,469.47)	(204,987,605.11)
กำไรจากการเปลี่ยนแปลงมูลค่ายุติธรรมของสินทรัพย์ชีวภาพ - ปาล์มน้ำมัน	(2,943,066.50)	(2,814,348.00)
กำไรจากการเปลี่ยนแปลงสัญญาเช่า	-	(1,380,468.38)
ส่วนแบ่งกำไรจากการลงทุนในบริษัทร่วม	(701,855.98)	(100,843.35)
ประมาณการหนี้สินผลประโยชน์พนักงาน	10,016,411.00	9,632,544.00
รายได้ทางการเงิน	(168,773.16)	(1,770,912.97)
ขาดทุนจากการดำเนินงานก่อนการเปลี่ยนแปลงในสินทรัพย์และหนี้สินดำเนินงาน	(170,750,320.20)	(313,391,408.99)



หมายเหตุประกอบงบการเงินระหว่างกาลแบบย่อเป็นส่วนหนึ่งของงบการเงินนี้

องค์การอุตสาหกรรมป่าไม้
งบกระแสเงินสด (ต่อ)
สำหรับงวดสามเดือนสิ้นสุดวันที่ 31 มีนาคม 2569

หน่วย : บาท

งบกระแสเงินสดที่แสดงเงินลงทุนตามวิธีส่วนได้เสียและงบกระแสเงินสดเฉพาะกิจการ

	2569	2568
สินทรัพย์ดำเนินงาน (เพิ่มขึ้น) ลดลง		
ลูกหนี้การค้าและลูกหนี้หมุนเวียนอื่น	62,054,657.42	88,147,790.13
เงินค้างรับ	2,891,627.90	1,194,223.63
สินค้าคงเหลือ	(23,506,695.45)	(30,356,135.00)
สินทรัพย์ชีวภาพ	66,494,952.78	203,340,494.41
สินทรัพย์หมุนเวียนอื่น	586,303.85	(59,481.26)
หนี้สินดำเนินงานเพิ่มขึ้น (ลดลง)		
เจ้าหนี้การค้าและเจ้าหนี้หมุนเวียนอื่น	(81,270,273.68)	(68,079,922.32)
เงินรับล่วงหน้า	55,953,688.73	55,031,101.32
ค่าใช้จ่ายค้างจ่าย	(5,682,581.72)	859,353.11
เงินค้ำนำส่งคลัง	(8,860,000.00)	64,490,524.69
หนี้สินหมุนเวียนอื่น	185,050.77	509,867.58
เงินประกันสัญญา	(6,519,119.15)	(10,899,385.64)
เงินสดสุทธิได้มาจาก (ใช้ไปใน) จากกิจกรรมดำเนินงาน	<u>(108,422,708.75)</u>	<u>(9,212,978.34)</u>
กระแสเงินสดจากกิจกรรมลงทุน		
เงินสดรับจากการไถ่ถอนเงินลงทุนระยะสั้นที่ครบกำหนด	-	260,000,000.00
เงินสดรับจากดอกเบี้ยเงินลงทุน	168,773.16	1,770,912.97
เงินสดจ่ายจากการซื้อเงินลงทุนระยะสั้น	-	(260,000,000.00)
เงินสดจ่ายซื้อสินทรัพย์	(9,373,362.24)	(13,366,924.50)
เงินสดจ่ายเพื่อดำเนินการสวนป่าอย่างพาราและสวนป่าอนุรักษ์	(4,563,629.17)	(6,412,266.26)
เงินสดสุทธิใช้ไปในกิจกรรมลงทุน	<u>(13,768,218.25)</u>	<u>(18,008,277.79)</u>

หมายเหตุประกอบงบการเงินระหว่างกาลแบบย่อเป็นส่วนหนึ่งของงบการเงินนี้




องค์การอุตสาหกรรมป่าไม้
งบกระแสเงินสด (ต่อ)
สำหรับงวดสามเดือนสิ้นสุดวันที่ 31 มีนาคม 2569

หน่วย : บาท

งบกระแสเงินสดที่แสดงเงินลงทุนตามวิธีส่วนได้เสียและงบกระแสเงินสดเฉพาะกิจการ


	2569	2568
กระแสเงินสดจากกิจกรรมจัดหาเงิน		
เงินสดจ่ายชำระคืนเงินต้นตามหนี้สินสัญญาเช่า	(4,735,331.35)	(4,032,106.93)
เงินสดจ่ายชำระดอกเบี้ยตามหนี้สินสัญญาเช่า	(489,817.55)	(537,966.27)
เงินสดรับจากการบริจาค	-	999,686.48
เงินสดรับจากเงินช่วยเหลือโครงการต่าง ๆ	102,500.00	-
เงินสดรับจากเงินอุดหนุนรัฐบาล	29,475,488.37	33,071,484.10
เงินสดสุทธิได้มาจากกิจกรรมจัดหาเงิน	<u>24,352,839.47</u>	<u>29,501,097.38</u>
เงินสดและรายการเทียบเท่าเงินสดเพิ่มขึ้น (ลดลง) สุทธิ	(97,838,087.53)	2,279,841.25
เงินสดและรายการเทียบเท่าเงินสด ณ วันต้นงวด	<u>366,286,346.24</u>	<u>231,590,814.02</u>
เงินสดและรายการเทียบเท่าเงินสดปลายงวด	<u><u>268,448,258.71</u></u>	<u><u>233,870,655.27</u></u>



หมายเหตุประกอบงบการเงินระหว่างกาลแบบย่อเป็นส่วนหนึ่งของงบการเงินนี้


องค์การอุตสาหกรรมป่าไม้
 หมายเหตุประกอบงบการเงินระหว่างกาลแบบย่อ
 สำหรับงวดสามเดือนสิ้นสุดวันที่ 31 มีนาคม 2569

หมายเหตุ	หัวข้อเรื่อง
1	ข้อมูลทั่วไป
2	เกณฑ์ในการจัดทำงบการเงิน
3	เงินสดและรายการเทียบเท่าเงินสด
4	เงินค้างรับ
5	สินค้าคงเหลือ
6	สินทรัพย์ชีวภาพ
7	ที่ดิน อาคาร อุปกรณ์ และสวนป่า
8	เจ้าหนี้การค้าและเจ้าหนี้หมุนเวียนอื่น
9	เงินประกันสัญญา
10	เงินรับล่วงหน้า
11	รายการรอการรับรู้
12	ประมาณการหนี้สินไม่หมุนเวียนสำหรับผลประโยชน์พนักงาน
13	หนี้สินไม่หมุนเวียนอื่น
14	รายได้
15	รายได้เงินอุดหนุนรัฐบาล
16	รายได้อื่น
17	กำไรจากการเปลี่ยนแปลงมูลค่ายุติธรรมของสินทรัพย์ชีวภาพ
18	ต้นทุน
19	ค่าใช้จ่ายจากการขาย
20	ค่าใช้จ่ายในการบริหารทั่วไป
21	ค่าใช้จ่ายเงินอุดหนุนรัฐบาล
22	ค่าใช้จ่ายอื่น
23	มูลค่ายุติธรรม



องค์การอุตสาหกรรมป่าไม้
หมายเหตุประกอบงบการเงินระหว่างกาลแบบย่อ (ต่อ)
สำหรับงวดสามเดือนสิ้นสุดวันที่ 31 มีนาคม 2569

หมายเหตุ	หัวข้อเรื่อง
24	รายการกับบุคคลหรือกิจการที่เกี่ยวข้องกัน
25	ภาวะผูกพัน
26	หนี้สินที่อาจเกิดขึ้น
27	การอนุมัติงบการเงิน



องค์การอุตสาหกรรมป่าไม้
หมายเหตุประกอบงบการเงินระหว่างกาลแบบย่อ
สำหรับงวดสามเดือนสิ้นสุดวันที่ 31 มีนาคม 2569

1. ข้อมูลทั่วไป

องค์การอุตสาหกรรมป่าไม้ (อ.อ.ป.) เป็นรัฐวิสาหกิจที่จัดตั้งตามพระราชกฤษฎีกาจัดตั้งองค์การอุตสาหกรรมป่าไม้ พ.ศ. 2499 แก้ไขเพิ่มเติม (ฉบับที่ 2) พ.ศ. 2517 (ฉบับที่ 3) พ.ศ. 2533 (ฉบับที่ 4) พ.ศ. 2542 (ฉบับที่ 5) พ.ศ. 2546 และ (ฉบับที่ 6) พ.ศ. 2559

สำนักงานใหญ่ตั้งอยู่ที่ 76 ถนนราชดำเนินนอก แขวงวัดโสมนัส เขตป้อมปราบศัตรูพ่าย กรุงเทพมหานคร 10100

ประกอบธุรกิจเกี่ยวกับอุตสาหกรรมป่าไม้ ธุรกิจที่ต่อเนื่องคล้ายคลึงกัน รวมทั้งอุตสาหกรรมอื่นใดที่เกี่ยวข้องไม้หรือของป่า ปลูกรสร้างสวนป่า คุ้มครองรักษาป่าไม้ และบุรณะป่าไม้เพื่อประโยชน์แก่การป่าไม้ รวมทั้งการอนุรักษ์และบริหารช้างเลี้ยงของไทย ตลอดจนดำเนินกิจการเกี่ยวกับการจัดหาที่พัก การอำนวยความสะดวก หรือการให้บริการในกิจการที่เกี่ยวกับทัศนอาจร หรือกิจการอื่นใด ไม่ว่าจะเป็นการดำเนินการเองหรือเป็นการดำเนินการเพื่อช่วยเหลือรัฐ รวมทั้งการจัดหาที่พัก การอำนวยความสะดวกหรือการให้บริการในกิจการที่เกี่ยวกับทัศนอาจร หรือกิจการอื่นใดเพื่อประโยชน์แก่การอำนวยความสะดวกดังกล่าว

บริษัทย่อยและบริษัทร่วมประกอบธุรกิจหลักด้านอุตสาหกรรมป่าไม้กับหน่วยงานราชการ รัฐวิสาหกิจ และเอกชนทั่วไป ทั้งภายในและนอกประเทศ ในด้านการผลิตและจำหน่ายไม้อัด แผ่นใยไม้อัดแข็ง ประตุไม้แผ่นเรียบ และผลิตภัณฑ์ เครื่องเรือนอื่นๆ ตลอดจนทำโครงการสวนป่าตามที่ได้รับสัมปทานจากกรมป่าไม้ โดยมีบริษัทร่วมที่ยังดำเนินกิจการอยู่ จำนวน 1 ราย คือ บริษัท ทราดท่าไม้ จำกัด ประกอบธุรกิจจำหน่ายผลผลิตจากต้นยางพาราและต้นปาล์ม

2. เกณฑ์ในการจัดทำงบการเงิน

2.1 เกณฑ์การถือปฏิบัติ

งบการเงินระหว่างกาลได้จัดทำขึ้นตามมาตรฐานการบัญชี ฉบับที่ 34 เรื่อง การรายงานทางการเงินระหว่างกาล โดย อ.อ.ป. เลื่อนนำเสนองบการเงินระหว่างกาลแบบย่อ อย่างไรก็ตาม อ.อ.ป. ได้แสดงรายการฐานะการเงิน งบกำไรขาดทุนเบ็ดเสร็จ งบการเปลี่ยนแปลงส่วนของผู้ถือหุ้น และงบกระแสเงินสดในรูปแบบเช่นเดียวกับงบการเงินสำหรับปีสิ้นสุดวันที่ 31 ธันวาคม 2568 ส่วนหมายเหตุประกอบงบการเงินระหว่างกาลเปิดเผยข้อมูลเฉพาะรายการที่มีสาระสำคัญ

งบการเงินระหว่างกาลนี้จัดทำขึ้นเพื่อให้ข้อมูลเพิ่มเติมจากงบการเงินประจำปีทีเสนอครั้งล่าสุด ดังนั้น งบการเงินระหว่างกาล จึงเน้นการให้ข้อมูลเกี่ยวกับกิจกรรม เหตุการณ์ และสถานการณ์ใหม่ๆ เพื่อไม่ให้ข้อมูลที่นำเสนอซ้ำซ้อนกับข้อมูลที่ได้รายงานไปแล้ว งบการเงินระหว่างกาลนี้ควรอ่านควบคู่กับงบการเงิน สำหรับปีสิ้นสุดวันที่ 31 ธันวาคม 2568

2.2 นโยบายการบัญชีที่สำคัญ

2.2.1 นโยบายการบัญชีที่ใช้ในการจัดทำงบการเงินระหว่างกาลเป็นนโยบายเดียวกันกับนโยบายการบัญชีที่ใช้ในการจัดทำงบการเงิน สำหรับปีสิ้นสุดวันที่ 31 ธันวาคม 2568

2.2.2 อ.อ.ป. จัดทำงบการเงินระหว่างกาลที่แสดงเงินลงทุนตามวิธีส่วนได้เสียและงบการเงินระหว่างกาลเฉพาะกิจการ โดยแสดงเงินลงทุนในบริษัทร่วมตามวิธีส่วนได้เสีย



2. เกณฑ์ในการจัดทำงบการเงิน (ต่อ)

2.3 ประมาณการทางบัญชี

ในการจัดทำงบการเงินระหว่างกาล ผู้บริหารจะใช้ดุลยพินิจที่มีนัยสำคัญในการนำนโยบายการบัญชีของ อ.อ.ป. และแหล่งที่มาของข้อมูลที่สำคัญของความไม่แน่นอนในการประมาณการที่มีอยู่มาใช้เช่นเดียวกับงบการเงินที่แสดงเงินลงทุนตามวิธีส่วนได้เสียและงบการเงินเฉพาะกิจการ สำหรับปีสิ้นสุดวันที่ 31 ธันวาคม 2568

3. เงินสดและรายการเทียบเท่าเงินสด


	หน่วย : ล้านบาท	
	31 มี.ค. 69	31 ธ.ค. 68
เงินสด	0.33	0.31
เงินฝากธนาคารกระแสรายวัน	0.07	0.09
เงินฝากธนาคารออมทรัพย์	176.79	274.96
เงินฝากธนาคารประจำที่จะถึงกำหนดภายใน 3 เดือน	91.26	90.93
รวม	<u>268.45</u>	<u>366.29</u>

4. เงินค้างรับ

	หน่วย : ล้านบาท	
	31 มี.ค. 69	31 ธ.ค. 68
- รายได้ขาดเซย์พื้นที่สวนป่า	-	2.19
- รายได้ผลิตภัณฑ์ยางพารา	-	0.77
- รายได้จากผลปาล์มน้ำมัน	0.02	-
- เงินค้างรับอื่นๆ	0.11	0.06
รวม	<u>0.13</u>	<u>3.02</u>

5. สินค้าคงเหลือ

	ราคาทุน		รายการปรับลดราคาทุน ให้เป็นมูลค่าสุทธิที่จะได้รับ		หน่วย : ล้านบาท		
	31 มี.ค. 69	31 ธ.ค. 68	31 มี.ค. 69	31 ธ.ค. 68	สินค้าคงเหลือ - สุทธิ	31 มี.ค. 69	31 ธ.ค. 68
สินค้าสำเร็จรูป	188.62	170.60	(17.64)	(15.55)	170.98	155.05	
งานระหว่างผลิต - สินค้า	79.93	74.44	-	-	79.93	74.44	
วัสดุประกอบการผลิต	0.01	0.01	-	-	0.01	0.01	
รวม	<u>268.56</u>	<u>245.05</u>	<u>(17.64)</u>	<u>(15.55)</u>	<u>250.92</u>	<u>229.50</u>	



6. สินทรัพย์ชีวภาพ


6.1 สินทรัพย์ชีวภาพหมุนเวียน

	หน่วย : ล้านบาท	
	31 มี.ค. 69	31 ธ.ค. 68
งานระหว่างผลิต - สวนป่าเศรษฐกิจ		
งานระหว่างผลิต - สวนป่าเศรษฐกิจโครงการ 1 - 6	60.81	18.74
งานระหว่างผลิต - สวนป่าเศรษฐกิจโครงการ OSC - U	-	-
<u>บวก</u> กำไรจากการเปลี่ยนแปลงมูลค่ายุติธรรมของสินทรัพย์ชีวภาพ - สวนป่าเศรษฐกิจ	13.68	24.49
รวม	74.49	43.23

6.2 สินทรัพย์ชีวภาพไม่หมุนเวียน


	หน่วย : ล้านบาท	
	31 มี.ค. 69	31 ธ.ค. 68
งานระหว่างผลิต - สวนป่าเศรษฐกิจโครงการ 1 - 6	3,095.91	3,087.27
งานระหว่างผลิต - สวนป่าเศรษฐกิจโครงการ OSC - U	49.49	49.49
งานระหว่างผลิต - สวนป่าเศรษฐกิจ (รับจ้าง)	91.93	92.28
งานระหว่างผลิต - สวนป่าเศรษฐกิจโครงการพืชพลังงาน (ชีวมวล)	0.28	0.28
งานระหว่างผลิต - สวนป่าเศรษฐกิจโครงการ TGG	0.12	0.12
รวม	3,237.73	3,229.44

สินทรัพย์ชีวภาพ วัดด้วยมูลค่ายุติธรรมหักต้นทุนในการขายซึ่งคำนวณโดยคณะกรรมการกำหนดราคากลาง โดยอ้างอิงจากราคาตลาด โดย อ.อ.ป. ได้ทำการประเมินมูลค่ายุติธรรมของสินทรัพย์ชีวภาพสำหรับการรายงานในงบการเงินอย่างน้อยหนึ่งครั้งในแต่ละไตรมาส ซึ่งสอดคล้องกับวันที่รายงานรายได้ไตรมาสของ อ.อ.ป.



6. สินทรัพย์ชีวภาพ (ต่อ)

	หน่วย : ล้านบาท		
	สินทรัพย์ชีวภาพ ผลปาล์มน้ำมัน บนต้น	สินทรัพย์ชีวภาพสวน ป่าเศรษฐกิจ ณ จุดเก็บเกี่ยว	สินทรัพย์ชีวภาพ สวนป่าเศรษฐกิจ ยังไม่ถึงจุดเก็บเกี่ยว
ณ วันที่ 1 มกราคม 2569	-	43.23	3,229.44
เพิ่มขึ้น			
- รับโอนเงินลงทุนให้สินทรัพย์ชีวภาพ	-	-	7.70
- เงินลงทุนที่เกิดขึ้นระหว่างงวด	-	-	64.38
ลดลง			
- โอนเงินลงทุนให้สินทรัพย์ชีวภาพ - สวนป่าเศรษฐกิจ	-	-	-
- ขดเชยพื้นที่สวนป่าเศรษฐกิจ	-	-	-
- ค่าใช้จ่ายตัดบัญชี	-	-	-
- ตัดต้นทุนทำไม้ออก	-	(18.74)	(2.98)
- โอนสวนป่าเศรษฐกิจยังไม่ถึงจุดเก็บเกี่ยว ไปไว้ ณ จุดเก็บเกี่ยว	-	60.81	(60.81)
- โอนไปต้นทุนขาย	(2.94)	(104.86)	-
กำไรจากการเปลี่ยนแปลงมูลค่ายุติธรรมของ สินทรัพย์ชีวภาพ	2.94	94.05	-
ณ วันที่ 31 มีนาคม 2569	-	74.49	3,237.73



6. สินทรัพย์ชีวภาพ (ต่อ)

	หน่วย : ล้านบาท		
	สินทรัพย์ชีวภาพ ผลปาล์มน้ำมัน บนต้น	สินทรัพย์ชีวภาพ สวนป่าเศรษฐกิจ ณ จุดเก็บเกี่ยว	สินทรัพย์ชีวภาพ สวนป่าเศรษฐกิจ ยังไม่ถึงจุดเก็บเกี่ยว
ณ วันที่ 1 มกราคม 2568	-	40.19	3,064.36
เพิ่มขึ้น			
- รับโอนเงินลงทุนให้สินทรัพย์ชีวภาพ	-	-	31.09
- เงินลงทุนที่เกิดขึ้นระหว่างงวด	-	-	312.69
ลดลง			
- โอนเงินลงทุนให้สินทรัพย์ชีวภาพ - สวนป่าเศรษฐกิจ	-	-	(13.85)
- ขดเคยพื้นที่สวนป่าเศรษฐกิจ	-	-	(0.75)
- ค่าใช้จ่ายตัดบัญชี	-	-	(0.33)
- ตัดต้นทุนทำไม้ออก	-	(15.66)	(145.36)
- โอนสวนป่าเศรษฐกิจยังไม่ถึงจุดเก็บเกี่ยว ไปไว้ ณ จุดเก็บเกี่ยว	-	18.74	(18.74)
- โอนไปต้นทุนขาย	(12.34)	(747.19)	-
กำไรจากการเปลี่ยนแปลงมูลค่ายุติธรรมของ สินทรัพย์ชีวภาพ	12.34	747.15	-
ณ วันที่ 31 ธันวาคม 2568	-	43.23	3,229.44

เทคนิคการประเมินมูลค่าและข้อมูลที่ใช้ในการวัดมูลค่ายุติธรรมของสินทรัพย์ชีวภาพถูกจัดอยู่ในระดับ 2 คือ วิธีเปรียบเทียบข้อมูลตลาด โดยใช้ราคาอ้างอิงราคาตลาด ณ วันสิ้นรอบระยะเวลารายงาน

ราคาตลาดของไม้สักสวนป่ากำหนดโดยคณะกรรมการกำหนดราคากลางซึ่งมีการอ้างอิงจากตลาดซื้อขายไม้ภายในประเทศ

เทคนิคการประเมินมูลค่าและข้อมูลที่ไม่สามารถสังเกตได้ที่มีนัยสำคัญที่ใช้ในการวัดมูลค่ายุติธรรมของสินทรัพย์ชีวภาพที่ถูกจัดอยู่ในระดับ 2 แสดงในตารางดังต่อไปนี้

เทคนิคการประเมิน มูลค่า	ข้อมูลที่ไม่สามารถสังเกตได้ ที่มีนัยสำคัญ	ความสัมพันธ์ระหว่างข้อมูลที่ไม่สามารถสังเกตได้ ที่มีนัยสำคัญและการวัดมูลค่ายุติธรรม
วิธีเปรียบเทียบข้อมูล ตลาดซื้อขายไม้ภายใน ประเทศ	ขนาดเส้นรอบวงไม้สักสวนป่า ไม้กระยาเลย จำนวน (ต้น) ไม้สักสวนป่า ไม้กระยาเลย	หากราคาตลาด ณ วันที่ในรายงานสูงขึ้น/ลดลง ไปจากเดิมจะปรับเพิ่มในอัตราร้อยละ 10 มูลค่ายุติธรรมจะเปลี่ยนแปลงตามราคาตลาด

7. ที่ดิน อาคาร อุปกรณ์ และสวนป่า

		31 มีนาคม 2569											หน่วย : ล้านบาท							
ราคาทุน	ที่ดิน	ส่วนปรับปรุง	อาคารและ	ระบบ	เครื่องจักร	ยานพาหนะ	สัตว์พาหนะ	อุปกรณ์	คอมพิวเตอร์	ทรัพย์สิน	รวม	สวนป่า	สวนป่า	สวนป่า	สวนป่า	สวนป่า	สวนป่า	สวนป่า	สวนป่า	รวม
	ที่ดิน	ที่ดิน	สิ่งปลูกสร้าง	สาธารณูปโภค				เครื่องมือ	ระหว่าง	ระหว่าง	ทรัพย์สิน	ยางพารา	ปาล์ม	เพื่อ	อัญมณี	อัญมณี	อัญมณี	อัญมณี	อัญมณี	อัญมณี
								เครื่องใช้	ดำเนินการ	ดำเนินการ	ดำเนินการ	ดำเนินการ	ดำเนินการ	ดำเนินการ	ดำเนินการ	ดำเนินการ	ดำเนินการ	ดำเนินการ	ดำเนินการ	ดำเนินการ
ณ วันที่ 1 ม.ค. 69	92.01	20.95	1,039.57	75.03	246.81	507.83	23.96	128.60	80.10	11.18	2,226.04	775.53	7.82	582.48	-	-	289.65	-	-	3,881.52
เพิ่มขึ้น	-	-	1.56	1.33	-	0.41	-	0.63	-	6.70	10.63	11.80	0.04	-	-	3.84	-	-	-	26.31
ลดลง	-	-	(0.11)	-	-	-	-	-	-	(1.15)	(1.26)	(6.00)	-	(1.70)	-	-	(11.80)	-	-	(20.76)
ณ วันที่ 31 มี.ค. 69	92.01	20.95	1,041.02	76.36	246.81	508.24	23.96	129.23	80.10	16.73	2,235.41	781.33	7.86	580.78	-	-	281.69	-	-	3,887.07
ค่าเสื่อมราคาสะสม																				
ณ วันที่ 1 ม.ค. 69	-	7.40	490.80	49.69	105.43	384.67	9.06	110.76	71.31	-	1,229.12	154.48	1.55	-	-	-	-	-	-	1,385.15
เพิ่มขึ้น	-	0.26	5.77	1.73	2.55	4.64	0.18	1.51	1.25	-	17.89	3.93	0.08	-	-	-	-	-	-	21.90
ลดลง	-	-	-	-	-	-	-	-	-	-	-	(0.62)	-	-	-	-	-	-	-	(0.62)
ณ วันที่ 31 มี.ค. 69	-	7.66	496.57	51.42	107.98	389.31	9.24	112.27	72.56	-	1,247.01	157.79	1.63	-	-	-	-	-	-	1,406.43
มูลค่าสุทธิตามบัญชี																				
ณ วันที่ 31 มี.ค. 69	92.01	13.29	544.45	24.94	138.83	118.93	14.72	16.96	7.54	16.73	988.40	623.54	6.23	580.78	-	-	281.69	-	-	2,480.64

7. ที่ดิน อาคาร อุปกรณ์ และสวนป่า

31 ธันวาคม 2568

ราคาทุน	ที่ดิน	ส่วนปรับปรุงที่ดิน	อาคารและสิ่งปลูกสร้าง	ระบบเครื่องจักร	ยานพาหนะ	สัตว์พาหนะ	อุปกรณ์เครื่องมือเครื่องใช้	คอมพิวเตอร์	ทรัพย์สินระหว่างดำเนินการ	รวมทรัพย์สิน	สวนป่ายางพารา	สวนป่าปาล์ม	สวนป่าเพื่อการค้า	สวนป่าเพื่ออนุรักษ์	ทรัพย์สินระหว่างดำเนินการ	ทรัพย์สินระหว่างดำเนินการ	ทรัพย์สินระหว่างดำเนินการ	หน่วย : ล้านบาท	
																		รวม	รวม
72.29	21.85	1,004.97	73.86	232.85	516.89	23.78	126.29	80.30	10.25	2,163.33	692.10	5.79	590.76	-	-	357.16	-	3,809.14	
19.72	-	36.99	1.17	14.87	20.14	0.40	5.94	-	24.46	123.69	92.82	2.03	-	-	-	25.31	-	243.85	
-	(0.90)	(2.39)	-	(0.91)	(29.20)	(0.22)	(3.63)	(0.20)	(23.53)	(60.98)	(9.39)	-	(8.28)	-	-	(92.82)	-	(171.47)	
92.01	20.95	1,039.57	75.03	246.81	507.83	23.96	128.60	80.10	11.18	2,226.04	775.53	7.82	582.48	-	-	289.65	-	3,881.52	
คำเสื่อมราคาสะสม																			
-	6.90	467.37	42.82	96.26	393.56	8.46	108.24	65.55	-	1,189.16	141.24	1.25	-	-	-	-	-	1,331.65	
-	1.07	25.46	6.87	10.08	18.55	0.81	4.75	5.96	-	73.55	15.88	0.30	-	-	-	-	-	89.73	
-	(0.57)	(2.03)	-	(0.91)	(27.44)	(0.21)	(2.23)	(0.20)	-	(33.59)	(2.64)	-	-	-	-	-	-	(36.23)	
-	7.40	490.80	49.69	105.43	384.67	9.06	110.76	71.31	-	1,229.12	154.48	1.55	-	-	-	-	-	1,385.15	
มูลค่าสุทธิตามบัญชี																			
92.01	13.55	548.77	25.34	141.38	123.16	14.90	17.84	8.79	11.18	996.92	621.05	6.27	582.48	-	-	289.65	-	2,496.37	

7. ที่ดิน อาคาร และอุปกรณ์ (ต่อ)

หน่วย : ล้านบาท

สำหรับงวดสามเดือนสิ้นสุดวันที่ 31 มีนาคม 2569

ค่าเสื่อมราคาที่รับรู้เป็นต้นทุนของสินทรัพย์

ที่ดิน อาคาร อุปกรณ์ และสภาพ	สินทรัพย์ ซีสภาพไม่ สมบูรณ์ และสภาพ	รวม	ค่าเสื่อมราคาที่รับรู้เป็นค่าใช้จ่าย				รวม ทั้งสิ้น	
			ค่าใช้จ่าย ในการ บริหาร ทั่วไป	ค่าใช้จ่าย จากการ ขาย	ค่าใช้จ่าย เงิน อุดหนุน รัฐบาล	ต้นทุนขาย และต้นทุน ในการ ให้บริการ		
ค่าเสื่อมราคา - ทรัพย์สิน	(0.08)	1.33	1.25	0.31	9.28	2.80	16.64	17.89
ค่าเสื่อมราคา - สวนป่ายางพารา	-	-	-	-	-	3.93	3.93	3.93
ค่าเสื่อมราคา - สวนป่าปาล์มน้ำมัน	-	-	-	-	-	0.08	0.08	0.08
ค่าเสื่อมราคา - ที่ดิน อาคาร อุปกรณ์และสภาพ	(0.08)	1.33	1.25	0.31	9.28	6.81	20.65	21.90
ค่าเสื่อมราคา - อสังหาริมทรัพย์เพื่อการลงทุน	-	-	-	0.01	-	-	0.01	0.01
ค่าเสื่อมราคา - สินทรัพย์สิทธิการใช้	0.02	0.02	0.04	-	-	0.03	4.71	4.75
ค่าตัดจำหน่าย - สินทรัพย์ไม่มีตัวตน	-	-	-	-	-	-	0.89	0.89
รวม	(0.06)	1.35	1.29	0.32	9.28	6.84	26.26	27.55



7. ที่ดิน อาคาร และอุปกรณ์ (ต่อ)

หน่วย : ล้านบาท

สำหรับงวดสามเดือนสิ้นสุดวันที่ 31 มีนาคม 2568

ค่าเสื่อมราคาที่ยังเหลืออยู่เป็นต้นทุนของสินทรัพย์

ที่ดิน อาคาร อุปกรณ์ และสภาพ	ค่าเสื่อมราคาที่ยังเหลืออยู่เป็นต้นทุนของสินทรัพย์			ค่าเสื่อมราคาที่ยังเหลืออยู่เป็นค่าใช้จ่าย			รวม ทั้งสิ้น
	ที่ดิน อาคาร อุปกรณ์ และสภาพ	สินทรัพย์ ชีภาพไม่ หมุนเวียน	รวม	ค่าใช้จ่าย จากการ ขาย	ค่าใช้จ่าย เงิน อุดหนุน รัฐบาล	ต้นทุนขาย และต้นทุน ในการ ให้บริการ	
ค่าเสื่อมราคา - ที่ดิน	0.11	0.96	1.07	0.27	9.65	2.83	17.12
ค่าเสื่อมราคา - สวนป่ายางพารา	-	-	-	-	-	3.88	3.88
ค่าเสื่อมราคา - สวนป่าปาล์มน้ำมัน	-	-	-	-	-	0.08	0.08
ค่าเสื่อมราคา - ที่ดิน อาคาร อุปกรณ์ และสภาพ	0.11	0.96	1.07	0.27	9.65	6.79	21.08
ค่าเสื่อมราคา - อสังหาริมทรัพย์เพื่อการลงทุน	-	-	-	0.01	-	-	0.01
ค่าเสื่อมราคา - สินทรัพย์สิทธิการใช้	-	-	-	-	-	0.04	4.42
ค่าตัดจำหน่าย - สินทรัพย์ไม่มีตัวตน	-	-	-	-	-	-	0.89
รวม	0.11	0.96	1.07	0.28	9.65	6.83	26.40
							27.47



8. เจ้าหนี้การค้าและเจ้าหนี้หมุนเวียนอื่น

	หน่วย : ล้านบาท	
	31 มี.ค. 69	31 ธ.ค. 68
เจ้าหนี้การค้า - ค่าซื้อไม้	77.40	153.72
- อื่น ๆ	0.14	0.14
	<u>77.54</u>	<u>153.86</u>
เช็คจ่าย	1.23	0.10
เจ้าหนี้การค้ากิจการที่เกี่ยวข้องกัน	26.32	26.32
เจ้าหนี้อื่น ๆ	5.40	14.63
เจ้าหนี้กองทุนสำรองเลี้ยงชีพ	8.14	-
ภาษีหัก ณ ที่จ่าย	2.04	5.05
ภาษีมูลค่าเพิ่มค้างจ่าย	3.63	5.62
รวม	<u>124.30</u>	<u>205.58</u>


9. เงินประกันสัญญา

	หน่วย : ล้านบาท	
	31 มี.ค. 69	31 ธ.ค. 68
เงินประกันสัญญาขายน้ำยางพารา	4.04	8.23
เงินประกันสัญญาซื้อขาย	75.93	77.86
เงินประกันสัญญาซื้อขายคาร์บอนเครดิต	2.00	2.00
เงินประกันของโครงการพัฒนาที่ดิน	22.18	23.70
เงินประกันสัญญาเช่าที่ดิน	16.92	15.90
เงินประกันสัญญาจ้างอื่น ๆ	5.52	5.42
รวม	<u>126.59</u>	<u>133.11</u>

10. เงินรับล่วงหน้า

10.1 เงินรับล่วงหน้าระยะสั้น

	หน่วย : ล้านบาท	
	31 มี.ค. 69	31 ธ.ค. 68
ยอดยกมา	51.63	116.55
บวก รับเพิ่มในระหว่างงวด	91.09	240.54
หัก รับรู้เป็นรายได้ในงวด	(19.98)	(305.46)
ยอดยกไป	<u>122.74</u>	<u>51.63</u>




10. เงินรับล่วงหน้า (ต่อ)

10.2 เงินรับล่วงหน้าระยะยาว

	หน่วย : ล้านบาท	
	31 มี.ค. 69	31 ธ.ค. 68
ยอดยกมา	518.09	450.15
<u>บวก</u> รับเพิ่มในระหว่างงวด	67.26	122.26
<u>หัก</u> รับรู้เป็นรายได้ในงวด	(82.41)	(54.32)
ยอดยกไป	<u>502.94</u>	<u>518.09</u>

11. รายการรอกการรับรู้

	หน่วย : ล้านบาท	
	31 มี.ค. 69	31 ธ.ค. 68
รายได้จากการบริจาครอกการรับรู้		
ยอดยกมา	67.87	67.34
<u>บวก</u> รับเพิ่มในระหว่างงวด	-	5.27
<u>หัก</u> รับรู้เป็นรายได้ในงวด	(0.81)	(4.74)
ตัดทรัพย์สิน - สัตว์พาหนะ	-	-
ยอดยกไป	<u>67.06</u>	<u>67.87</u>
เงินอุดหนุนจากรัฐบาลรอกการรับรู้		
ยอดยกมา	503.97	510.97
<u>บวก</u> รับเพิ่มในระหว่างงวด	29.47	159.41
<u>หัก</u> รับรู้เป็นรายได้ในงวด	(36.70)	(166.38)
ส่งคืนคลัง	-	(0.03)
ยอดยกไป	<u>496.74</u>	<u>503.97</u>
รายได้ของกลางรอกการรับรู้		
ยอดยกมา	0.65	0.73
<u>บวก</u> รับเพิ่มในระหว่างงวด	-	-
<u>หัก</u> รับรู้เป็นรายได้ในงวด	(0.02)	(0.08)
ยอดยกไป	<u>0.63</u>	<u>0.65</u>



11. รายการรอการรับรู้ (ต่อ)

	หน่วย : ล้านบาท	
	31 มี.ค. 69	31 ธ.ค. 68
รายได้เงินช่วยเหลือโครงการรอการรับรู้		
ยอดยกมา	0.39	0.26
บวก รับเพิ่มในระหว่างงวด	0.10	0.26
หัก รับรู้เป็นรายได้ในงวด	–	(0.13)
ยอดยกไป	0.49	0.39
รวม	564.92	572.88

12. ประมาณการหนี้สินไม่หมุนเวียนสำหรับผลประโยชน์พนักงาน

การเปลี่ยนแปลงมูลค่าปัจจุบันของภาระหนี้สินผลประโยชน์ระยะยาวหลังจากออกจากงาน สำหรับงวดสามเดือนสิ้นสุดวันที่ 31 มีนาคม 2569 และ 31 ธันวาคม 2568 ดังนี้

	หน่วย : ล้านบาท	
	31 มี.ค. 69	31 ธ.ค. 68
ภาระหนี้สินผลประโยชน์พนักงาน ณ วันต้นงวด	366.70	337.46
บวก ประมาณการผลประโยชน์พนักงานในงบกำไรขาดทุนเบ็ดเสร็จ		
ต้นทุนบริการงวดปัจจุบัน	7.33	28.35
ต้นทุนดอกเบี้ย	2.68	9.88
หัก ขาดทุนจากการประมาณการตามหลักคณิตศาสตร์ประกันภัย	–	(8.99)
จ่ายผลประโยชน์พนักงานระหว่างงวด	–	–
มูลค่าปัจจุบันของภาระหนี้สินผลประโยชน์พนักงาน	376.71	366.70
ข้อสมมติฐานหลักในการประมาณการตามหลักคณิตศาสตร์ประกันภัย (Actuarial Basis)		
	2569	2568
อัตราดอกเบี้ยเพิ่มขึ้นของเงินเดือน (%)	7.00	7.00
อัตราคิดลด (%)	2.95	2.95
อายุครบเกษียณ (ปี)	60	60

13. หนี้สินไม่หมุนเวียนอื่น

	หน่วย : ล้านบาท	
	31 มี.ค. 69	31 ธ.ค. 68
เงินรับล่วงหน้า – บางโพ	56.10	56.10
เงินประกันพนักงาน	0.05	0.05
รวม	56.15	56.15



14. รายได้

14.1 รายได้ค่าขาย

	หน่วย : ล้านบาท	
	สำหรับงวดสามเดือนสิ้นสุดวันที่	
	31 มี.ค. 69	31 มี.ค. 68
ไม้ซุงสวนป่า	58.71	120.94
เศษไม้ปลายไม้	5.75	4.68
ไม้ซุงป่า	3.62	0.60
ไม้แปรรูปป่า	1.20	0.17
ไม้แปรรูปสวนป่า	14.96	13.56
ผลิตภัณฑ์ไม้	6.90	7.57
สินค้าผลผลิตสวนป่าอื่น ๆ	3.38	3.25
ส่วนลดในการขาย	(0.03)	(0.06)
รวม	<u>94.49</u>	<u>150.71</u>

14.2 รายได้ซื้อขายสินค้าไม้แปรรูป

	หน่วย : ล้านบาท	
	สำหรับงวดสามเดือนสิ้นสุดวันที่	
	31 มี.ค. 69	31 มี.ค. 68
ไม้แปรรูปกระยาเลย (ซื้อขาย)	554.14	488.67
ไม้แปรรูปยาง (ซื้อขาย)	22.94	36.06
ไม้เสาเข็ม (ซื้อขาย)	10.53	12.63
สินค้าอื่น ๆ (ซื้อขาย)	0.25	13.64
รวม	<u>587.86</u>	<u>551.00</u>

14.3 รายได้ผลผลิตยางพารา

	หน่วย : ล้านบาท	
	สำหรับงวดสามเดือนสิ้นสุดวันที่	
	31 มี.ค. 69	31 มี.ค. 68
ขายน้ำยางพารา	28.68	44.03
ขายยางแผ่น	5.47	6.19
ขายยางก้อนถ้วย	15.84	19.29
รวม	<u>49.99</u>	<u>69.51</u>



14. รายได้ (ต่อ)

14.4 รายได้จากการให้บริการ


	หน่วย : ล้านบาท	
	สำหรับงวดสามเดือนสิ้นสุดวันที่ 31 มี.ค. 69	31 มี.ค. 68
รายได้จากการบริการไม้	1.61	2.03
รายได้จากการบริการท่องเที่ยว	9.16	9.43
รวม	<u>10.77</u>	<u>11.46</u>

15. รายได้เงินอุดหนุนรัฐบาล

	หน่วย : ล้านบาท	
	สำหรับงวดสามเดือนสิ้นสุดวันที่ 31 มี.ค. 69	31 มี.ค. 68
รายได้เงินอุดหนุนรัฐบาล – เพื่อ เป็นค่าใช้จ่ายในการดำเนินงาน	27.42	32.94
รายได้เงินอุดหนุนรัฐบาล – ค่าเสื่อม ราคาและค่าตัดจำหน่ายทรัพย์สิน	9.28	9.65
รวม	<u>36.70</u>	<u>42.59</u>

16. รายได้อื่น

	หน่วย : ล้านบาท	
	สำหรับงวดสามเดือนสิ้นสุดวันที่ 31 มี.ค. 69	31 มี.ค. 68
รายได้จากการชดเชยพื้นที่สวนป่า	–	1.67
รายได้จากกองทุนสงเคราะห์สวนยาง	3.72	9.03
รายได้เบ็ดเตล็ด	1.52	1.87
รายได้ตามคำพิพากษา	2.58	–
รายได้อื่น ๆ	9.77	15.72
รวม	<u>17.59</u>	<u>28.29</u>



17. กำไรจากการเปลี่ยนแปลงมูลค่ายุติธรรมของสินทรัพย์ชีวภาพ

	หน่วย : ล้านบาท	
	สำหรับงวดสามเดือนสิ้นสุดวันที่ 31 มี.ค. 69	31 มี.ค. 68
กำไรจากการเปลี่ยนแปลงมูลค่ายุติธรรมของ สินทรัพย์ชีวภาพ – สวนป่าเศรษฐกิจ	94.08	205.37
ขาดทุนจากการเปลี่ยนแปลงมูลค่ายุติธรรมของ สินทรัพย์ชีวภาพ – สวนป่าเศรษฐกิจ	(0.03)	(0.38)
กำไรจากการเปลี่ยนแปลงมูลค่ายุติธรรมของ สินทรัพย์ชีวภาพ – ปาล์มน้ำมัน	2.94	2.88
ขาดทุนจากการเปลี่ยนแปลงมูลค่ายุติธรรม ของสินทรัพย์ชีวภาพ – ปาล์มน้ำมัน	-	(0.07)
รวม	96.99	207.80


18. ต้นทุน

18.1 ต้นทุนขาย

	หน่วย : ล้านบาท	
	สำหรับงวดสามเดือนสิ้นสุดวันที่ 31 มี.ค. 69	31 มี.ค. 68
ต้นทุนไม้ซุงสวนป่า	142.32	289.82
ต้นทุนเศษไม้ปลายไม้	3.09	2.65
ต้นทุนไม้ซุงป่า	1.58	0.35
ต้นทุนไม้แปรรูปป่า	0.58	0.18
ต้นทุนไม้แปรรูปสวนป่า	14.92	15.13
ต้นทุนผลิตภัณฑ์ไม้	6.46	7.18
ต้นทุนสินค้าผลผลิตสวนป่าอื่น ๆ	4.81	4.00
รวม	173.76	319.31

18.2 ต้นทุนขายซื้อขายไม้แปรรูป

	หน่วย : ล้านบาท	
	สำหรับงวดสามเดือนสิ้นสุดวันที่ 31 มี.ค. 69	31 มี.ค. 68
ต้นทุนซื้อขายไม้แปรรูปกระยาเลย	500.02	441.20
ต้นทุนซื้อขายไม้แปรรูปยาง	20.85	32.53
ต้นทุนซื้อขายไม้เสาเข็ม	9.56	11.47
ต้นทุนซื้อขายสินค้าอื่น ๆ	0.22	12.38
รวม	530.65	497.58



18. ต้นทุน (ต่อ)

18.3 ต้นทุนขายน้ำยางพารา


	หน่วย : ล้านบาท	
	สำหรับงวดสามเดือนสิ้นสุดวันที่	
	31 มี.ค. 69	31 มี.ค. 68
ต้นทุนน้ำยางพารา	22.09	32.42
ต้นทุนยางแผ่น	3.10	4.52
ต้นทุนยางก้อนถ้วย	9.64	10.22
รวม	<u>34.83</u>	<u>47.16</u>

18.4 ต้นทุนในการให้บริการ

	หน่วย : ล้านบาท	
	สำหรับงวดสามเดือนสิ้นสุดวันที่	
	31 มี.ค. 69	31 มี.ค. 68
ต้นทุนจากการบริการไม้	1.76	1.92
ต้นทุนจากการบริการท่องเที่ยว	11.99	11.68
ค่าเสื่อมราคาและค่าตัดจำหน่าย	0.13	0.10
รวม	<u>13.88</u>	<u>13.70</u>

19. ค่าใช้จ่ายจากการขาย

	หน่วย : ล้านบาท	
	สำหรับงวดสามเดือนสิ้นสุดวันที่	
	31 มี.ค. 69	31 มี.ค. 68
ค่าใช้จ่ายพนักงาน	13.00	13.91
ค่าเสื่อมราคาและค่าตัดจำหน่าย	0.31	0.28
ค่าสาธารณูปโภค	0.07	0.05
ค่าน้ำมันเชื้อเพลิง	1.13	1.87
ค่าซ่อมแซม	0.50	0.68
ค่าใช้จ่ายเกี่ยวกับยานพาหนะ	0.09	0.10
ค่าใช้จ่ายเกี่ยวกับทรัพย์สิน	0.01	0.02
ค่าวัสดุสำนักงาน	0.20	0.52
ค่าเลี้ยงรับรองและพิธีการต่าง ๆ	0.09	0.17
ค่าใช้จ่ายเบ็ดเตล็ด	0.08	0.12
ค่าจ้างเหมา	0.58	0.45
ค่าใช้จ่ายอื่น ๆ	0.13	0.04
รวม	<u>16.19</u>	<u>18.21</u>




20. ค่าใช้จ่ายในการบริหารทั่วไป

	หน่วย : ล้านบาท	
	สำหรับงวดสามเดือนสิ้นสุดวันที่	
	31 มี.ค. 69	31 มี.ค. 68
ค่าใช้จ่ายพนักงาน	121.32	113.13
ค่าตอบแทนกรรมการ	0.41	0.18
ค่าเสื่อมราคาและค่าตัดจำหน่าย	9.82	9.64
ค่าสาธารณูปโภค	4.43	4.51
ค่าน้ำมันเชื้อเพลิง	3.46	3.88
ค่าซ่อมแซม	2.40	2.52
ค่าใช้จ่ายเกี่ยวกับยานพาหนะ	0.18	0.25
ค่าใช้จ่ายเกี่ยวกับทรัพย์สิน	1.34	0.53
ค่าวัสดุสำนักงาน	1.40	1.53
ค่าจ้างที่ปรึกษาและวิจัย	1.07	1.06
ค่าเลี้ยงรับรองและพิธีการต่าง ๆ	1.06	1.06
ค่าใช้จ่ายเบ็ดเตล็ด	1.77	1.69
ค่าสอบบัญชี	0.50	0.50
ค่าจ้างเหมา	1.23	1.04
ค่าใช้จ่ายอื่น ๆ	0.80	0.70
รวม	<u>151.19</u>	<u>142.22</u>

21. ค่าใช้จ่ายเงินอุดหนุนรัฐบาล

	หน่วย : ล้านบาท	
	สำหรับงวดสามเดือนสิ้นสุดวันที่	
	31 มี.ค. 69	31 มี.ค. 68
ค่าใช้จ่ายในการดำเนินงาน		
เงินเดือนและค่าจ้าง	8.16	7.59
ค่าดูแลสวนป่า	8.60	10.70
ค่าอาหาร ค่ายา ค่าเวชภัณฑ์		
และค่าดูแลช้าง	7.02	8.91
ค่าใช้จ่ายอื่น ๆ	3.64	5.74
ค่าเสื่อมราคาและค่าตัดจำหน่าย		
ทรัพย์สิน	9.28	9.65
รวม	<u>36.70</u>	<u>42.59</u>



22. ค่าใช้จ่ายอื่น

	หน่วย : ล้านบาท	
	สำหรับงวดสามเดือนสิ้นสุดวันที่ 31 มี.ค. 69	31 มี.ค. 68
ค่าเผื่อสินค้าชำรุดและเสื่อมคุณภาพ (กลับรายการ)	2.09	4.73
ผลขาดทุนด้านเครดิตที่คาดว่าจะ เกิดขึ้น (กลับรายการ)	2.53	(0.02)
ค่าใช้จ่ายช่วยเหลือสังคม	2.67	2.94
ค่าใช้จ่ายแผ้วถางป่า	-	0.04
ค่าใช้จ่ายอื่น ๆ	7.04	3.11
รวม	14.33	10.80

23. มูลค่ายุติธรรม

เนื่องจากเครื่องมือทางการเงินส่วนใหญ่ของ อ.อ.ป. จัดอยู่ในประเภทระยะสั้นหรือมีอัตราดอกเบี้ยใกล้เคียงกับอัตราดอกเบี้ยในตลาด อ.อ.ป. จึงประมาณมูลค่ายุติธรรมของเครื่องมือทางการเงินใกล้เคียงกับมูลค่าตามบัญชีที่แสดงในงบฐานะการเงิน

สินทรัพย์ทางการเงินและหนี้สินทางการเงิน ที่มีมูลค่ายุติธรรมใกล้เคียงกับมูลค่าตามบัญชี ดังนี้

สินทรัพย์ทางการเงิน

- เงินสดและรายการเทียบเท่าเงินสด
- ลูกหนี้การค้า
- สินทรัพย์ทางการเงินหมุนเวียนอื่น
- สินทรัพย์หมุนเวียนอื่นที่เกี่ยวข้องกับลูกหนี้
- สินทรัพย์ไม่หมุนเวียนอื่น
- สินทรัพย์ทางการเงินไม่หมุนเวียนอื่น

หนี้สินทางการเงิน


- เจ้าหนี้การค้า
- เจ้าหนี้อื่น
- หนี้สินตามสัญญาเช่า

หนี้สินหมุนเวียนอื่น (เจ้าหนี้ความรับผิดชอบทางแพ่ง)

มูลค่าตามบัญชีของสินทรัพย์ทางการเงินและหนี้สินทางการเงินข้างต้น วัดมูลค่าด้วยวิธีราคาทุนตัดจำหน่าย

24. รายการกับบุคคลหรือกิจการที่เกี่ยวข้องกัน

อ.อ.ป. มีรายการเกิดขึ้นกับบุคคลและกิจการที่เกี่ยวข้องกัน กับบริษัท ตราดท่าไม้ จำกัด ซึ่งเป็นรายการค่าตอบแทนผู้บริหาร สำหรับผู้แทน อ.อ.ป. (ผู้อำนวยการสำนักงานองค์การอุตสาหกรรมป่าไม้ภาคกลาง) สำหรับงวดสามเดือนสิ้นสุดวันที่ 31 มีนาคม 2569 จำนวน 0.01 ล้านบาท และสำหรับงวดสามเดือนสิ้นสุดวันที่ 31 มีนาคม 2568 จำนวน 0.02 ล้านบาท



25. ภาระผูกพัน

อ.อ.ป. มีภาระผูกพัน ณ วันที่ 31 มีนาคม 2569 ดังนี้

หน่วย : ล้านบาท

	ไม่เกิน 1 ปี	เกิน 1 ปี แต่ไม่เกิน 5 ปี	รวม
ภาระผูกพันจากรายจ่ายฝ่ายทุน	27.26	-	27.26
ภาระผูกพันตามสัญญาเช่าดำเนินงานที่บอกเลิกไม่ได้	8.17	21.89	30.06
ภาระผูกพันตามสัญญาจัดซื้อจัดจ้างพัสดุและบริการอื่น	53.27	0.65	53.92
ภาระผูกพันตามสัญญาจ้างเหมาบริการ	7.86	6.45	14.31
รวม	96.56	28.99	125.55

อ.อ.ป. มีภาระผูกพัน ณ วันที่ 31 ธันวาคม 2568 ดังนี้

หน่วย : ล้านบาท

	ไม่เกิน 1 ปี	เกิน 1 ปี แต่ไม่เกิน 5 ปี	รวม
ภาระผูกพันจากรายจ่ายฝ่ายทุน	35.34	-	35.34
ภาระผูกพันตามสัญญาเช่าดำเนินงานที่บอกเลิกไม่ได้	1.27	0.13	1.40
ภาระผูกพันตามสัญญาจัดซื้อจัดจ้างพัสดุและบริการอื่น	286.43	0.65	287.08
ภาระผูกพันตามสัญญาจ้างเหมาบริการ	6.22	18.31	24.53
รวม	329.26	19.09	348.35

26. หนี้สินที่อาจเกิดขึ้น

ณ วันที่ 31 มีนาคม 2569 อ.อ.ป. พิจารณารายการหนี้สินที่อาจเกิดขึ้นจากกรณีฟ้องร้อง การค้าประกัน หรือภาระผูกพันอื่น ๆ แล้ว เห็นว่า ไม่มีรายการหนี้สินที่อาจเกิดขึ้น ซึ่งอาจมีผลกระทบต่องบการเงิน

27. การอนุมัติงบการเงิน

งบการเงินนี้ได้รับอนุมัติให้ออกโดยผู้อำนวยการองค์การอุตสาหกรรมป่าไม้ เมื่อวันที่ 8 พฤษภาคม 2569

